



DISTRIBUIDORA DE GAS DEL CENTRO S.A.



ANEXO A
1 de 2

ESTADOS CONTABLES AL 31 DE DICIEMBRE DE 2005 y 2004

EVOLUCION DE BIENES DE USO

Por los ejercicios finalizados el 31 de diciembre de 2005 y 2004.


(expresados en miles de pesos - Nota 4 -)

CUENTA PRINCIPAL	VALORES DE ORIGEN				
	AL INICIO DEL EJERCICIO	AUMENTOS	BAJAS	TRANS-FERENCIAS	AL FINAL DEL EJERCICIO
Terrenos	2.867	6	-	-	2.873
Edificios y construcciones civiles	9.070	212	-	-	9.282
Instalaciones de edificios	5.044	69	-	-	5.113
Gasoductos	152.238	8	-	-	152.246
Ramales de alta presión	57.306	25	-	-	57.331
Conductos y redes de media y baja presión	329.958	1.015	-	10	330.983
Estación de regulación y medición	25.785	1.031	-	57	26.873
Instalaciones de medición de consumo	55.423	19	(193)	2.924	58.173
Otras instalaciones técnicas	5.730	682	-	4	6.416
Maquinarias, equipos y herramientas	2.398	235	(3)	(56)	2.574
Sistemas informáticos y de telecomunicación	22.327	1.686	(796)	-	23.217
Vehículos	3.575	630	(24)	-	4.181
Muebles y útiles	1.513	109	-	-	1.622
Materiales	1.749	3.147	(540)	(2.972)	1.384
Line pack	237	54	-	-	291
Obras en curso	2.813	3.016	-	33	5.862
Anticipos a proveedores de bienes de uso	387	-	(387)	-	-
TOTAL AL 31/12/05	678.420	11.944	(1.943)	-	688.421
TOTAL AL 31/12/04	672.269	8.555	(2.404)	-	678.420

Firmado a efectos de su identificación
con nuestro informe de fecha 10/02/2006
PISTRELLI, HENRY MARTIN Y ASOCIADOS S.R.L.
C.P.C.E.C.A.B.A. T° 1 - F° 13


EZEQUIEL A. CALCIATI
Socio

Contador Público U.B.A.
C.P.C.E.C.A.B.A. T° 163 - F° 233
y por Comisión Fiscalizadora


EDUARDO A. HURTADO
Presidente



DISTRIBUIDORA DE GAS DEL CENTRO S.A.



ESTADOS CONTABLES AL 31 DE DICIEMBRE DE 2005 y 2004


EVOLUCION DE BIENES DE USO


Por los ejercicios finalizados el 31 de diciembre de 2005 y 2004.

(expresados en miles de pesos - Nota 4 -)

CUENTA PRINCIPAL	DEPRECIACIONES					NETO RESULTANTE	
	ACUMULADAS AL INICIO DEL EJERCICIO	BAJAS	DEL EJERCICIO		ACUMULADA AL FINAL DEL EJERCICIO	2005	2004
			ALICUOTA %	MONTO			
Terrenos	-	-	-	-	-	2.873	2.867
Edificios y construcciones civiles	1.917	-	2 a 7	210	2.127	7.155	7.153
Instalaciones de edificios	3.301	-	2 a 33	251	3.552	1.561	1.743
Gasoductos	31.145	-	2 a 5	3.479	34.624	117.622	121.093
Ramales de alta presión	16.013	-	2 a 33	1.423	17.436	39.895	41.293
Conductos y redes de media y baja presión	85.100	-	3 a 33	7.421	92.521	238.462	244.858
Estación de regulación y medición	10.826	-	3 a 33	985	11.811	15.062	14.959
Instalaciones de medición de consumo	21.594	(193)	3 a 33	2.314	23.715	34.458	33.829
Otras instalaciones técnicas	1.246	-	2 a 33	255	1.501	4.915	4.484
Maquinarias, equipos y herramientas	1.914	(2)	3 a 33	161	2.073	501	484
Sistemas informáticos y de telecomunicación	18.487	(796)	10 a 33	1.660	19.351	3.866	3.840
Vehículos	2.514	(24)	7 a 33	293	2.783	1.398	1.061
Muebles y útiles	1.200	-	3 a 33	81	1.281	341	313
Materiales	-	-	-	-	-	1.384	1.749
Line pack	-	-	-	-	-	291	237
Obras en curso	-	-	-	-	-	5.862	2.813
Anticipos a proveedores de bienes de uso	-	-	-	-	-	-	387
TOTAL AL 31/12/05	195.257	(1.015)	-	18.533	212.775	475.646	-
TOTAL AL 31/12/04	178.012	(1.625)	-	18.870	195.257	-	483.163

Firmado a efectos de su identificación con nuestro informe de fecha 10/02/2006
PISTRELLI, HENRY MARTIN Y ASOCIADOS S.R.L.
 C.P.C.E.C.A.B.A. T° 1 - F° 13


EZEQUIEL A. CALCIATI
 Socio
 Contador Público U.B.A.
 C.P.C.E.C.A.B.A. T° 163 - F° 233
 y por Comisión Fiscalizadora


EDUARDO A. HURTADO
 Presidente



DISTRIBUIDORA DE GAS DEL CENTRO S.A.



ANEXO B

ESTADOS CONTABLES AL 31 DE DICIEMBRE DE 2005 Y 2004

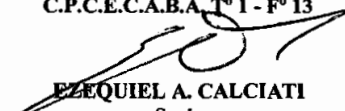
EVOLUCION DE ACTIVOS INTANGIBLES


Por los ejercicios finalizados el 31 de diciembre de 2005 y 2004.

(expresados en miles de pesos - Nota 4 -)

CUENTA PRINCIPAL	VALOR DE ORIGEN			AMORTIZACIONES				NETO RESULTANTE	
	AL INICIO DEL EJERCICIO	AUMENTOS	AL FINAL DEL EJERCICIO	ACUMULADAS AL INICIO DEL EJERCICIO	DEL EJERCICIO		ACUMULADAS AL FINAL DEL EJERCICIO	2005	2004
					ALICUOTA %	MONTO			
Gastos de organización y otros	6.108	2	6.110	6.093	20	4	6.097	13	15
Concesiones de redes	1.646	7	1.653	993	7	112	1.105	548	653
TOTAL AL 31/12/05	7.754	9	7.763	7.086	-	116	7.202	561	-
TOTAL AL 31/12/04	7.733	21	7.754	6.970	-	116	7.086	-	668

Firmado a efectos de su identificación
con nuestro informe de fecha 10/02/2006
PISTRELLI, HENRY MARTIN Y ASOCIADOS S.R.L.
C.P.C.E.C.A.B.A. T° 1 - F° 13


EZEQUIEL A. CALCIATI
Socio
Contador Público U.B.A.
C.P.C.E.C.A.B.A. T° 163 - F° 233
y por Comisión Fiscalizadora


EDUARDO A. BERTADO
Presidente



DISTRIBUIDORA DE GAS DEL CENTRO S.A.



ANEXO C


ESTADOS CONTABLES AL 31 DE DICIEMBRE DE 2005 Y 2004

INVERSIONES EN ACCIONES, TITULOS EMITIDOS EN SERIE Y PARTICIPACION
EN OTRAS SOCIEDADES

(expresados en miles de pesos - Nota 4 -)

CUENTA PRINCIPAL	VALOR REGISTRADO	
	2005	2004
INVERSIONES CORRIENTES		
Títulos Privados - Obligaciones Negociables	-	20
Títulos Públicos - Bono Patriótico 2004	-	875
Títulos Públicos - Bono Par	480	-
Títulos Públicos - Bono Descuento	77	-
Títulos Públicos - Títulos vinculados al PBI	57	-
Títulos Públicos - BODEN 2013	27	-
Previsión Desvalorización Títulos Públicos (Anexo E)	(5)	(534)
TOTAL CORRIENTES	636	361
INVERSIONES NO CORRIENTES		
Títulos Públicos - BODEN 2013	-	17
TOTAL NO CORRIENTES	-	17
TOTAL	636	378

Firmado a efectos de su identificación
con nuestro informe de fecha 10/02/2006
PISTRELLI, HENRY MARTIN Y ASOCIADOS S.R.L.
C.P.C.E.C.A.B.A. T° 1 - F° 13


EZEQUIEL A. CALCIATI
Socio
Contador Público U.B.A.
C.P.C.E.C.A.B.A. T° 163 - F° 233
y por Comisión Fiscalizadora


EDUARDO A. HURTADO
Presidente



DISTRIBUIDORA DE GAS DEL CENTRO S.A.



ANEXO D


ESTADOS CONTABLES AL 31 DE DICIEMBRE DE 2005 Y 2004


OTRAS INVERSIONES

(expresados en miles de pesos - Nota 4 -)

DENOMINACION	VALOR NOMINAL	VALOR REGISTRADO	
	31/12/05	31/12/05	31/12/2004
INVERSIONES CORRIENTES			
En moneda nacional			
Certificados de depósitos a plazo fijo	9.568	9.568	12.373
En moneda extranjera			
Certificados de depósitos a plazo fijo	21.885	21.885	-
TOTAL CORRIENTE	31.453	31.453	12.373

Firmado a efectos de su identificación
con nuestro informe de fecha 10/02/2006
PISTRELLI, HENRY MARTIN Y ASOCIADOS S.R.L.
C.P.C.E.C.A.B.A. T° 1 - F° 13


EZEQUIEL A. CALCIATI
Socio
Contador Público U.B.A.
C.P.C.E.C.A.B.A. T° 163 - F° 233
y por Comisión Fiscalizadora


EDUARDO A. HERTRADO
Presidente

ESTADOS CONTABLES AL 31 DE DICIEMBRE DE 2005 Y 2004

EVOLUCION DE PREVISIONES

(expresados en miles de pesos - Nota 4 -)

RUBRO	SALDOS AL INICIO DEL EJERCICIO	AUMENTOS NETOS	DISMINUCIONES	SALDOS AL FINAL DEL EJERCICIO
DEDUCIDAS DEL ACTIVO CORRIENTE				
- Para deudores de cobro dudoso	6.964	2.522	(424)	9.062
- Para otros créditos de cobro dudoso	872	49	-	921
- Para desvalorización de Títulos Públicos	534	5	(534)	5
DEDUCIDAS DEL ACTIVO NO CORRIENTE				
- Para deudores de cobro dudoso	212	-	(33)	179
TOTAL AL 31/12/05	8.582	(1) 2.576	(2) (991)	10.167
TOTAL AL 31/12/04	7.317	1.767	(502)	8.582
INCLUIDAS EN EL PASIVO CORRIENTE				
- Para juicios y contingencias	13.216	2.085	(1.731)	13.570
TOTAL AL 31/12/05	13.216	(3) 2.085	(4) (1.731)	13.570
TOTAL AL 31/12/04	15.163	338	(2.285)	13.216


(1) Imputados a Deudores de cobro dudoso del Anexo H, excepto la desvalorización de Títulos públicos constituida en el 2004, que fue imputada a Otros resultados por tenencia del rubro Resultados financieros y por tenencia generados por activos y 33 que se reclasificaron de la previsión de deudores de cobro dudoso de no corriente a corriente.

(2) Se reclasificaron 140 a créditos por ventas.

(3) Imputados a Juicios y contingencias del Anexo H, excepto 722 imputados a Otros ingresos netos.

(4) Imputados a Otros ingresos netos 1.329, y pagos por 402.

Firmado a efectos de su identificación
con nuestro informe de fecha 10/02/2006
PISTRELLI, HENRY MARTIN Y ASOCIADOS S.R.L.
C.P.C.E.C.A.B.A. T° 1 - F° 13


EZEQUIEL A. CALCIATI
Socio
Contador Público U.B.A.
C.P.C.E.C.A.B.A. T° 163 - F° 233
y por Comisión Fiscalizadora


EDUARDO A. HURTADO
Presidente



DISTRIBUIDORA DE GAS DEL CENTRO S.A.



ANEXO F

ESTADOS CONTABLES AL 31 DE DICIEMBRE DE 2005 Y 2004.

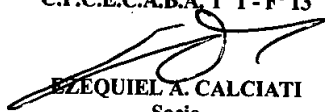
COSTO DE VENTAS


Por los ejercicios finalizados el 31 de diciembre de 2005 y 2004.

(expresados en miles de pesos - Nota 4 -)

	<u>2005</u>	<u>2004</u>
Existencia de gas al inicio del ejercicio	135	193
Existencia de materiales al inicio del ejercicio	375	443
Compra de gas (Nota 3)	91.826	74.521
Compra de materiales	492	418
Transporte de gas	34.156	33.227
Gastos de distribución (Anexo H)	31.567	28.941
Existencia de gas al cierre del ejercicio	(121)	(135)
Existencia de materiales al cierre del ejercicio	(390)	(375)
Costo de ventas	<u>158.040</u>	<u>137.233</u>

Firmado a efectos de su identificación
con nuestro informe de fecha 10/02/2006
PISTRELLI, HENRY MARTIN Y ASOCIADOS S.R.L.
C.P.C.E.C.A.B.A. T° 1 - F° 13


EZEQUIEL A. CALCIATI
Socio
Contador Público U.B.A.
C.P.C.E.C.A.B.A. T° 163 - F° 233
y por Comisión Fiscalizadora


EDUARDO A. HURTADO
Presidente



DISTRIBUIDORA DE GAS DEL CENTRO S.A.



ANEXO G

ESTADOS CONTABLES AL 31 DE DICIEMBRE DE 2005 Y 2004

ACTIVOS Y PASIVOS EN MONEDA EXTRANJERA

(expresados en miles de pesos - Nota 4 -)

CUENTA PRINCIPAL	2005			2004	
	CLASE Y MONTO DE MONEDA EXTRANJERA (cifras expresadas en miles)	CAMBIO VIGENTE EN PESOS	VALOR DE LIBROS	CLASE Y MONTO DE MONEDA EXTRANJERA (cifras expresadas en miles)	VALOR DE LIBROS
ACTIVO					
ACTIVO CORRIENTE					
CAJA Y BANCOS					
Caja	US\$ 57	2,99	171	US\$ 57	168
Bancos - cuentas corrientes	US\$ 2	2,99	5	US\$ 7.152	21.019
INVERSIONES					
BODEN 2013	US\$ 9	2,99	27	-	-
Plazo fijo en moneda extranjera	US\$ 7.315	2,99	21.885	-	-
TOTAL DEL ACTIVO CORRIENTE	7.383	-	22.088	7.209	21.187
ACTIVO NO CORRIENTE					
INVERSIONES					
BODEN 2013	-	-	-	US\$ 6	17
TOTAL DEL ACTIVO NO CORRIENTE	-	-	-	6	17
TOTAL DE ACTIVO	7.383	-	22.088	7.215	21.204
PASIVO					
PASIVO CORRIENTE					
PRESTAMOS					
Banco Sanpaolo IMI S.p.A.- Capital	-	-	-	US\$ 5.000	14.895
Banco Sanpaolo IMI S.p.A.- intereses	-	-	-	US\$ 1.172	3.492
Soc. Art. 33 Ley N° 19.550	-	-	-	US\$ 576	1.716
Partes relacionadas	-	-	-	US\$ 1.243	3.702
TOTAL DEL PASIVO CORRIENTE	-	-	-	7.991	23.805
TOTAL DEL PASIVO	-	-	-	7.991	23.805
POSICION NETA - ACTIVO (PASIVO)	7.383	-	22.088	(776)	(2.601)

Firmado a efectos de su identificación
con nuestro informe de fecha 10/02/2006
PISTRELLI, HENRY MARTIN Y ASOCIADOS S.R.L.
C.P.C.E.C.A.B.A. T° 1 - F° 13

EZEQUIEL A. CALCIATI
Socio

Contador Público U.B.A.
C.P.C.E.C.A.B.A. T° 163 - F° 233
y por Comisión Fiscalizadora

EDUARDO A. HURTADO
Presidente



DISTRIBUIDORA DE GAS DEL CENTRO S.A.



ANEXO H

ESTADOS CONTABLES AL 31 DE DICIEMBRE DE 2005 Y 2004

INFORMACION REQUERIDA POR EL ARTICULO 64 APARTADO I INCISO b) DE LA LEY N° 19.550

Por los ejercicios finalizados el 31 de diciembre de 2005 y 2004.

(expresados en miles de pesos - Nota 4 -)

CUENTAS PRINCIPALES	GASTOS DE DISTRIBUCION	GASTOS DE ADMINISTRACION	GASTOS DE COMERCIALIZACION	GASTOS DE FINANCIACION	ACTIVACION DE GASTOS	TOTAL 31/12/05	TOTAL 31/12/04
Remuneraciones y Cargas sociales	4.802	5.791	5.410	-	90	16.093	13.323
Honorarios Directores y síndicos	-	122	-	-	-	122	120
Honorarios por servicios profesionales	364	1.057	98	-	-	1.519	1.117
Honorarios por asesoramiento del operador técnico	-	-	-	-	-	-	292
Juicios y contingencias	307	1.056	-	-	-	1.363	338
Gastos de facturación y cobranzas	222	1	3.495	-	-	3.718	3.046
Alquileres varios	67	151	313	-	-	531	508
Primas de seguros	619	25	33	-	-	677	682
Viajes y estadías	157	260	118	-	-	535	570
Gastos de correos y telecomunicaciones	50	491	114	-	-	655	631
Depreciación de bienes de uso	18.043	234	256	-	-	18.533	18.870
Amortización de bienes intangibles	29	47	40	-	-	116	116
Mantenimiento y reparación de bienes de uso	2.009	540	420	-	-	2.969	2.925
Impuestos, tasa y contribuciones	2.842	1.180	30	-	-	4.052	2.810
Impuesto a los Ingresos Brutos	-	-	4.609	-	-	4.609	5.279
Tasa ente nacional regulador del gas	232	226	226	-	-	684	552
Deudores de cobro dudoso	-	-	2.538	-	-	2.538	1.233
Publicidad y propaganda	-	230	-	-	-	230	289
Limpieza y vigilancia	303	367	305	-	-	975	809
Gastos y comisiones bancarias	-	162	2	-	-	164	181
Intereses	-	-	-	719	-	719	6.336
Otros resultados financieros	-	-	-	(120)	-	(120)	-
Diferencia de cotización	-	-	-	(492)	-	(492)	1.232
Servicios y suministros de terceros	727	433	915	-	-	2.075	1.678
Convenios de atención comercial y técnica	35	-	404	-	-	439	375
Gastos diversos	759	80	159	-	-	998	808
TOTAL AL 31/12/05	31.567	12.453	19.485	107	90	63.702	-
TOTAL AL 31/12/04	28.941	10.491	17.018	7.568	102	-	64.120

Firmado a efectos de su identificación con nuestro informe de fecha 10/02/2006
PISTRELLI, HENRY MARTIN Y ASOCIADOS S.R.L.
 C.P.C.E.C.A.B.A. T° 1 - F° 13

EZEQUIEL A. CALCIATI
 Socio
 Contador Público U.B.A.
 C.P.C.E.C.A.B.A. T° 163 - F° 233
 y por Comisión Fiscalizadora

EDUARDO A. HURTADO
 Presidente