



## DISTRIBUIDORA DE GAS DEL CENTRO S.A.

### ESTADO DE FLUJO DE EFECTIVO


Por los ejercicios finalizados el 31 de diciembre de 2007 y 2006  
(Nota 4.c).

(expresados en miles de pesos - Nota 4 -)


	31/12/2007	31/12/2006
<b>VARIACIONES DEL EFECTIVO</b>		
Efectivo y equivalente de efectivo al inicio del ejercicio	44.471	37.482
Efectivo y equivalente de efectivo al cierre del ejercicio	65.803	44.471
<b>Aumento neto de efectivo y equivalentes de efectivo</b>	<b>21.332</b>	<b>6.989</b>
<b>CAUSAS DE LAS VARIACIONES DE EFECTIVO</b>		
Resultado neto del ejercicio	36.334	34.218
Impuesto a las ganancias devengado en el ejercicio	24.531	23.597
<b>Ajustes para arribar al flujo neto de efectivo proveniente de las actividades operativas:</b>		
Depreciación de bienes de uso	19.200	18.486
Amortización de activos intangibles	124	118
Aumento de la previsión para deudores de cobro dudoso	7.854	3.919
Aumento de la previsión para otros créditos de cobro dudoso	60	-
Aumento de la previsión para juicios y contingencias	1.301	1.386
Diferencias de cotización generadas por pasivos, intereses, actualizaciones y otros resultados financieros	1.638	621
<b>Cambios en activos y pasivos:</b>		
Disminución de inversiones	32	461
(Aumento) Disminución de créditos por ventas	(11.770)	3.518
(Aumento) de otros créditos	(478)	(125)
(Aumento) de bienes de cambio	(218)	(177)
Aumento (Disminución) de cuentas por pagar	4.059	(6.088)
Aumento de remuneraciones y cargas sociales	1.422	507
(Disminución) de cargas fiscales	(187)	(720)
Aumento de otros pasivos	9.909	4.737
Impuesto a las ganancias pagado	(24.483)	(26.418)
Pago de juicios	(604)	(715)
<b>FLUJO NETO DE EFECTIVO ORIGINADO POR LAS ACTIVIDADES OPERATIVAS</b>	<b>68.724</b>	<b>57.325</b>
<b>ACTIVIDADES DE INVERSION</b>		
Adquisición de bienes de uso	(12.976)	(12.143)
Adquisición de activos intangibles	(22)	(41)
Bajas de bienes de uso	768	767
<b>FLUJO NETO DE EFECTIVO UTILIZADO EN LAS ACTIVIDADES DE INVERSIÓN</b>	<b>(12.230)</b>	<b>(11.417)</b>
<b>ACTIVIDADES DE FINANCIACION</b>		
Pago de dividendos	(34.498)	(38.510)
Pago de intereses de dividendos	(664)	(409)
<b>FLUJO NETO DE EFECTIVO UTILIZADO EN LAS ACTIVIDADES DE FINANCIACION</b>	<b>(35.162)</b>	<b>(38.919)</b>
<b>AUMENTO NETO DEL EFECTIVO Y EQUIVALENTES DE EFECTIVO</b>	<b>21.332</b>	<b>6.989</b>

Las Notas 1 a 15 y los anexos complementarios A, B, C, D, E, F, G y H que se acompañan,  
son parte integrante de estos estados.


Firmado a efectos de su identificación  
con nuestro informe de fecha 07/02/2008  
PISTRELLI, HENRY MARTIN Y ASOCIADOS S.R.L.  
C.P.C.E.C.A.B.A. T° 1 - F° 13

  
EZEQUIEL A. CALCIATI

Socio  
Contador Público U.B.A.  
C.P.C.E.C.A.B.A. T° 163 - F° 233

  
RUBEN SUAREZ

Por Comisión Fiscalizadora

  
EDUARDO A. HURTADO  
Presidente