




DISTRIBUIDORA DE GAS DEL CENTRO S.A.



ESTADO DE RESULTADOS

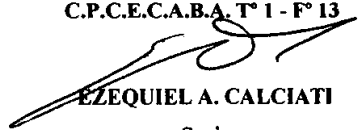
Por los ejercicios finalizados el 31 de diciembre de 2007 y 2006


(expresados en miles de pesos - Nota 4 -, excepto las cifras de utilidad neta por acción expresadas en pesos)

| | 31 de diciembre de 2007 | 31 de diciembre de 2006 |
|-----------------------------------------------------------------------|----------------------------|----------------------------|
| Ventas netas (Nota 6.j) | 222.533 | 198.276 |
| Costo de ventas (Anexo F) | (117.770) | (107.774) |
| UTILIDAD BRUTA | 104.763 | 90.502 |
| Gastos de administración (Anexo H) | (15.826) | (13.088) |
| Gastos de comercialización (Anexo H) | (31.306) | (22.742) |
| UTILIDAD OPERATIVA | 57.631 | 54.672 |
| Resultados financieros y por tenencia generados por activos | | |
| Intereses | 3.729 | 2.814 |
| Diferencias de cotización | 618 | 283 |
| Otros | 173 | 327 |
| Resultados financieros y por tenencia generados por pasivos (Anexo H) | | |
| Intereses | (1.608) | (560) |
| Diferencias de cotización | (30) | (61) |
| Resultados financieros y por tenencia | 2.882 | 2.803 |
| Otros ingresos netos (Nota 6.k) | 352 | 340 |
| UTILIDAD ANTES DEL IMPUESTO A LAS GANANCIAS | 60.865 | 57.815 |
| Impuesto a las ganancias (Nota 5.g) | (24.531) | (23.597) |
| UTILIDAD NETA | 36.334 | 34.218 |
| UTILIDAD NETA POR ACCION (Nota 4.f) | 0,226 | 0,213 |

Las Notas 1 a 15 y los anexos complementarios A, B, C, D, E, F, G y H que se acompañan, son parte integrante de estos estados.

Firmado a efectos de su identificación
con nuestro informe de fecha 07/02/2008
PISTRELLI, HENRY MARTIN Y ASOCIADOS S.R.L.
C.P.C.E.C.A.B.A. T° 1 - F° 13


EZEQUIEL A. CALCIATI
Socio
Contador Público U.B.A.
C.P.C.E.C.A.B.A. T° 163 - F° 233


RUBEN SUAREZ
Por Comisión Fiscalizadora


EDUARDO A. HURTADO
Presidente