

Camuzzi Gas del Sur S.A.

Número de Registro en la Inspección General de Justicia: 11.676

**Correspondiente a los ejercicios económicos iniciados el 1° de enero de 1995 y 1994
y finalizados el 31 de diciembre de 1995 y 1994**

Bienes de Uso

Anexo "A"

Cuenta Principal	Valor al comienzo del ejercicio \$	Altas \$	Transferencias \$	Bajas \$	Valor al cierre del ejercicio \$	DEPRECIACIONES				Acumuladas al cierre del ejercicio \$	Neto resultante al 31.12.95 \$	Neto resultante al 31.12.94 \$
						Acumuladas al comienzo del ejercicio \$	Del ejercicio					
							(1) Alicuota	(2) Monto \$	Bajas \$			
Terrenos	326.591	79.500	-	-	406.091	-	-	-	-	406.091	406.091	326.591
Inmuebles en Propiedad Horizontal	89.511	-	-	-	89.511	6.019	2,00	3.376	-	9.395	80.116	63.492
Edificios	7.220.276	126.763	-	-	7.347.041	502.075	2,00	256.378	-	758.453	6.588.588	6.718.203
Instalaciones	4.771.402	652.062	-	-	5.423.464	280.482	3,33	199.795	-	480.277	4.943.187	4.490.920
Gasoductos	61.023.342	-	609.463	-	61.632.805	6.481.858	2,50	3.096.210	-	9.558.168	52.074.637	54.561.364
Ramales Principales y Secundarios	30.427.238	-	-	-	30.427.238	2.257.668	2,50	1.120.843	-	3.378.509	27.048.729	28.169.572
Redes de Distribución	109.806.020	4.870.135	2.762.566	-	117.558.721	7.074.347	2,50	4.153.781	-	11.228.128	106.330.593	102.731.673
Maquinas y Equipos	1.159.786	1.213.973	-	-	2.373.759	181.111	4,00	140.513	-	301.624	2.072.135	998.875
Estaciones Reductoras	4.347.703	53.217	65.934	-	4.466.854	351.797	2,86	178.936	-	530.733	3.936.121	3.995.908
Equipos para Proceso	4.838.421	253.287	585.363	-	5.757.071	473.973	3,33	284.247	-	738.220	5.018.851	4.464.448
Rodados	2.015.917	522.019	-	-	2.537.936	423.655	10,00	299.380	-	723.035	1.814.901	1.592.262
Muebles y Útiles	259.063	106.715	-	-	365.778	46.481	6,66	27.452	-	73.933	291.845	212.582
Medidores para Gas	15.999.216	423.106	736.329	(72.277)	17.086.376	1.926.661	4,00	1.017.896	(14.456)	2.930.103	14.156.273	14.072.557
Cilindros para Gas	263.750	70.412	-	-	334.162	28.137	3,33	16.414	-	44.551	289.611	235.613
Obras en Curso	11.660.829	5.866.434	(4.023.326)	-	13.503.937	2.673	-	911	-	3.584	13.502.353	11.658.156
Equipos de Computación	592.643	43.977	-	-	636.620	165.424	20,00	131.954	-	297.378	339.242	427.219
Equipos de Comunicación	162.621	2.206	-	-	164.827	47.794	20,00	43.622	-	91.316	93.511	134.827
Materiales en Almacenes	1.696.910	522.158	(736.329)	(99.398)	1.583.341	-	-	-	-	-	1.583.341	1.696.910
Anticipos a Proveedores	91.891	367.659	-	-	459.550	-	-	-	-	-	459.550	91.891
TOTAL AL 31.12.95	257.073.134	15.275.623	-	(171.676)	272.177.082	20.210.253	-	10.951.610	(14.456)	31.147.407	241.029.675	-
TOTAL AL 31.12.94	217.263.901	39.809.233	-	-	257.073.134	8.750.302	-	10.459.951	-	20.210.253	-	236.862.881


(1) Alicuota aplicada a las altas del ejercicio

(2) El destino contable de las depreciaciones del ejercicio se informa en el Anexo "H".

Iniciado a efectos de su identificación
con nuestro informe de fecha
8 de marzo de 1996
Alfonso de Laferrere
por Comisión Fiscalizadora

Iniciado a efectos de su identificación
con nuestro informe de fecha 8 de marzo de 1996
HARTENECK LOPEZ Y CIA.
Reg. de Asoc. Prof. Universitarios
C.F.C.E. Cap. Fed. To. 1 Fo. 77

Alejandro P. Ivanisovich
Vicepresidente



Camuzzi Gas del Sur S.A.
Número de Registro en la Inspección General de Justicia: 11.676
Correspondiente a los ejercicios económicos iniciados el 1° de enero de 1995 y 1994
y finalizados el 31 de diciembre de 1995 y 1994
Activos Intangibles

Anexo "B"


Cuenta Principal	Valor al comienzo del ejercicio \$	Aumentos \$	Bajas \$	Valor al cierre del ejercicio \$	Amortizaciones				Acumuladas al cierre del ejercicio \$	Neto Resultante al 31.12.95	Neto Resultante al 31.12.94
					Acumuladas al comienzo del ejercicio \$	Del ejercicio		Bajas \$			
						% Anual	Monto (1) \$				
Gastos preoperativos, de organización y relativos a la emisión de Obligaciones Negociables	5.940.494	1.428.011	(5.895.128)	1.471.377	1.763.470	20% - 50%	1.164.270	(2.587.142)	340.598	1.130.779	4.177.024
Convenios con Provincias, Municipios y Otras Entidades	613.988	-	(613.988)	-	234.268	20%	92.099	(326.367)	-	-	379.720
Software de sistemas de computación	-	132.319	(132.319)	-	-	20%	19.846	(19.846)	-	-	-
Total al 31.12.95	6.554.482	1.558.330	(6.641.435)	1.471.377	1.997.738	-	1.276.217	(2.933.357)	340.598	1.130.779	-
Total al 31.12.94	2.884.327	3.670.155	-	6.554.482	644.591	-	1.353.147	-	1.997.738	-	4.556.744

(1) El destino contable de las amortizaciones del ejercicio se informa en el Anexo "H".

Iniciado a efectos de su identificación
con nuestro informe de fecha
8 de marzo de 1996
Alfonso de Laferrere
por Comisión Fiscalizadora

Iniciado a efectos de su identificación
con nuestro informe de fecha 8 de marzo de 1996
HARTENECK, LOPEZ Y CIA.
Reg. de Asoc. de Prof. Universitarios
C.P.C.E. Cap Fed. To. 1 Fo. 77

Alejandro P. Ivanisovich
Vicepresidente



Camuzzi Gas del Sur S.A.
Número de Registro en la Inspección General de Justicia: 11.676
Balance General al 31 de diciembre de 1995 y 1994
Inversiones

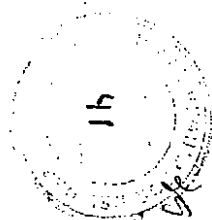
Anexo "C"

EMISOR Y CARACTERISTICAS DE LOS VALORES	CANTIDAD V. N.	VALOR DE COTIZACION	VALOR REGISTRADO AL 31.12.95 \$	VALOR REGISTRADO AL 31.12.94 \$
INVERSIONES CORRIENTES				
Fondos comunes de inversión Provinfondos	13.491	11,8651	160.074	
Acciones INDUPA S.A.I.C.	31.564	0,6100	19.254	-
Bono Argentina (Anexo "G")			163.680	
TOTAL INVERSIONES CORRIENTES			343.008	-
INVERSIONES NO CORRIENTES				
Bono Argentina (Anexo "G")			332.320	-
TOTAL INVERSIONES NO CORRIENTES			332.320	
TOTAL INVERSIONES			675.328	-

g
 Inicialado a efectos de su identificación
 con nuestro informe de fecha
 8 de marzo de 1996
 Alfonso de Laferrere
 por Comisión Fiscalizadora

[Signature]
 Inicialado a efectos de su identificación
 con nuestro informe de fecha 8 de marzo de 1996
 HARTENECK, LOPEZ Y CIA.
 Reg. de Asoc. de Prof. Universitarios
 C.P.C.E. Cap Fed. To. 1 Fo. 77

[Signature]
 Alejandro P. Ivanissevich
 Vicepresidente



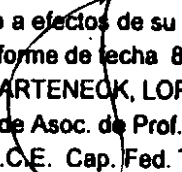
Camuzzi Gas del Sur S.A.
Número de Registro en la Inspección General de Justicia: 11.676
Balance General al 31 de diciembre de 1995 y 1994
Otras Inversiones

Anexo "D"


CUENTA PRINCIPAL Y CARACTERISTICAS	VALOR REGISTRADO AL 31.12.95 \$	VALOR REGISTRADO AL 31.12.94 \$
INVERSIONES CORRIENTES		
Depósitos a Plazo Fijo	-	7.567.389
TOTAL	-	7.567.389

4

Inicialado a efectos de su identificación
con nuestro informe de fecha
8 de marzo de 1996
Alfonso de Laferrere
por Comisión Fiscalizadora


Inicialado a efectos de su identificación con
nuestro informe de fecha 8 de marzo de 1996
HARTENECK, LOPEZ Y Cia.
Reg. de Asoc. de Prof. Universitarios
C.P.C.E. Cap. Fed. To. 1 Fo. 77


Alejandro P. Ivanissevich
Vicepresidente



Camuzzi Gas del Sur S.A.
Número de Registro en la Inspección General de Justicia: 11.676
Correspondiente a los ejercicios económicos
iniciados el 1° de enero de 1995 y 1994
y finalizados el 31 de diciembre de 1995 y 1994
Previsiones

Anexo "E"

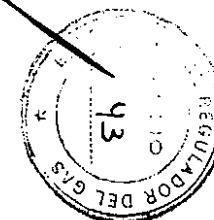
Rubros	Saldos al comienzo del ejercicio \$	Aumentos (1) \$	Disminuciones \$	Resultado por exposición a la inflación \$	Saldos al 31.12.95 \$	Saldos al 31.12.94 \$
Deducidas del Activo						
Para Créditos Incobrables	2.535.773	681.869	(14.519)	(124.663)	3.078.460	2.535.773
TOTAL	2.535.773	681.869	(14.519)	(124.663)	3.078.460	2.535.773

(1) Imputado a Gastos de Comercialización en el Anexo "H".

Inicialado a efectos de su identificación con nuestro informe de fecha 8 de marzo de 1996
 Alfonso de Laferrere
 por Comisión Fiscalizadora

Inicialado a efectos de su identificación con nuestro informe de fecha 8 de marzo de 1996
 HARTENECK, LOPEZ Y CIA.
 Reg. de Asoc. de Prof. Universitarios.
 C.P.C.E. Cap. Fed. To. 1 Fo. 77

Alejandro P. Ivanissovich
 Vicepresidente



Camuzzi Gas del Sur S.A.
Número de Registro en la Inspección General de Justicia: 11.676
Correspondiente a los ejercicios económicos iniciados el 1º de enero de 1995 y 1994
y finalizados el 31 de diciembre de 1995 y 1994
Costo de Ventas

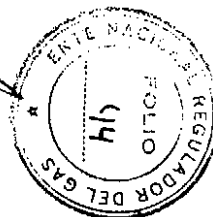
ANEXO "F"

	31.12.95 \$	31.12.94 \$
Existencia al inicio del ejercicio	507.129	295.671
Más:		
Compras de gas	99.677.121	111.980.198
Compras de capacidad de transporte	27.501.807	25.144.134
Gastos según Anexo "H"	21.790.585	21.817.578
Menos:		
Existencia al cierre del ejercicio	693.334	507.129
COSTO DE VENTAS	148.783.308	158.730.452

67
 Inicialado a efectos de su identificación
 con nuestro informe de fecha
 8 de marzo de 1996
 Alfonso de Laferrere
 por Comisión Fiscalizadora

Inicialado a efectos de su identificación
 con nuestro informe de fecha 8 de marzo de 1996
HARTENECK, LOPEZ Y CIA.
 Reg. de Asoc. de Prof. Universitarios
 C.P.C.E. Cap. Fed. To. 1 Fo. 77

Alejandro P. Ivanissavich
 Vicepresidente



Camuzzi Gas del Sur S.A.
Número de Registro en la Inspección General de Justicia: 11.676
Balance General al 31 de diciembre de 1995 y 1994
Activos y Pasivos en Moneda Extranjera


Anexo "G"

	Clase y Monto de la Moneda Extranjera	Cambio Vigente	Monto en Moneda Local al 31.12.95 \$	Monto en Moneda Local al 31.12.94 \$
Activo Corriente				
Inversiones	US\$ 163.680	1,0000	163.680	-
Total del Activo Corriente	163.680		163.680	-
Activo no Corriente				
Inversiones	US\$ 332.320	1,0000	332.320	-
Total del Activo no Corriente	332.320		332.320	-
Total del Activo	496.000		496.000	-
Pasivo Corriente				
Proveedores	US\$ 2.550.685	1,0000	2.550.685	2.238.261
Préstamos (Nota 10)	US\$ 41.990.619	1,0000	41.990.619	181.525
Total del Pasivo Corriente	44.541.304		44.541.304	2.419.786
Pasivo no Corriente				
Préstamos (Nota 10)	US\$ -		-	36.687.243
Total del Pasivo no Corriente	-		-	36.687.243
Total del Pasivo	44.541.304		44.541.304	39.107.029

Inicialado a efectos de su identificación
con nuestro informe de fecha
8 de marzo de 1996
Alfonso de Laferrere
por Comisión Fiscalizadora

Inicialado a efectos de su identificación con
nuestro informe de fecha 8 de marzo de 1996
HARTENECK, LOPEZ Y CIA.
Reg. de Asoc. de Prof. Universitarios.
C.P.C.E. Cap. Fed. To. 1 Fo. 77

Alejandro P. Ivanisevich
Vicepresidente



Camuzzi Gas del Sur S.A.

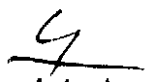
Número de Registro en la Inspección General de Justicia: 11.676


Información requerida por el art. 64 Inc. b) de Ley N° 19.550

**Correspondiente a los ejercicios económicos iniciados el 1° de enero de 1995 y 1994
y finalizados el 31 de diciembre de 1995 y 1994**

Anexo "H"

Rubros	Total al 31.12.95	Costo de ventas \$	Gastos de Administración \$	Gastos de Comercialización \$	Total al 31.12.94
	Honorarios por Servicios	3.437.359	-	3.437.359	-
Sueldos y Jornales	11.930.380	4.772.152	4.772.152	2.386.076	12.339.228
Contribuciones	2.802.815	1.121.128	1.121.126	560.563	3.791.783
Viáticos y Movilidad	903.536	361.415	361.415	180.708	799.669
Impuestos y Tasas	1.315.456	346.740	795.346	173.370	1.927.166
Depreciaciones de Bienes de Uso	10.951.610	10.520.483	287.418	143.709	10.459.951
Amortizaciones de Bienes Intangibles	1.276.217	-	1.184.118	92.099	1.353.147
Servicios Contratados	3.924.636	2.049.613	1.435.286	439.537	4.433.184
Franqueos, Comunicaciones y Procesamiento de Datos	1.649.512	583.137	774.806	291.569	1.365.929
Gastos Generales	4.502.181	2.035.719	1.739.347	727.115	4.397.701
Provisión para Deudores Incobrables	681.869	-	-	681.869	874.207
Publicidad	189.453	-	-	189.453	-
Totales al 31.12.95	43.565.026	21.790.585	15.908.373	5.866.068	-
Totales al 31.12.94	46.936.960	21.817.578	18.783.412	6.335.970	46.936.960


 Inicialado a efectos de su identificación
 con nuestro informe de fecha
 8 de marzo de 1996
 Alfonso de Laferrere
 por Comisión Fiscalizadora


 Inicialado a efectos de su identificación
 con nuestro informe de fecha 8 de marzo de 1996
HARTENECK LOPEZ Y CIA.
 Reg. de Asoc. de Prof. Universitarios
 C.P.C.E. Cap. Fed. To. 1 Fo. 77


 Alejandro P. Ivanissenich
 Vicepresidente

