

Camuzzi Gas del Sur S.A.
Número de Registro en la Inspección General de Justicia: 11.676
Correspondiente a los ejercicios económicos iniciados el 1° de enero de 1999 y 1998
y finalizados el 31 de diciembre de 1999 y 1998
Bienes de Uso

Anexo "A"

Cuenta Principal	Valor al comienzo del ejercicio \$	Altas \$	Transferencias \$	Bajas \$	Valor al cierre del ejercicio \$	DEPRECIACIONES					Neto Resultante al 31.12.99 \$	Neto Resultante al 31.12.98 \$
						Acumuladas al comienzo del ejercicio \$	Del ejercicio		Acumuladas al cierre del ejercicio \$	Neto Resultante al 31.12.99 \$		
							(1) Monto \$	Bajas \$				
Terrenos	1.551.940	-	160.388	-	1.712.328	-	-	-	-	1.712.328	1.551.940	
Inmuebles en Propiedad Horizontal	83.553	-	4.087.420	(10.373)	4.170.600	39.258	85.598	-	124.856	4.045.744	44.295	
Edificios	11.029.849	2.047	(3.877.005)	(1.212)	7.153.679	1.754.819	250.542	-	2.005.361	5.148.318	9.275.030	
Instalaciones	8.254.800	5.498	442.685	-	8.702.983	1.359.693	309.888	-	1.669.581	7.033.402	6.895.107	
Gasoductos	81.373.380	-	(5.236.153)	-	76.137.227	20.023.224	1.765.227	-	21.788.451	54.348.776	61.350.156	
Ramales Principales y Secundarios	30.427.238	-	4.882.428	-	35.309.666	5.132.687	897.241	-	6.029.928	29.279.738	25.294.551	
Redes de Distribución	127.859.146	2.384.111	472.663	-	130.715.920	20.822.416	3.924.081	-	24.746.497	105.969.423	107.036.730	
Maquinarías y Equipos	2.000.812	264.968	(4.487)	-	2.261.293	556.810	77.470	-	634.080	1.627.213	1.444.202	
Estaciones Reductoras	9.195.895	-	570.890	-	9.766.785	1.074.306	265.482	-	1.339.788	8.426.997	8.121.589	
Equipos para Proceso	6.357.859	-	2.232.051	-	8.589.910	1.694.204	357.516	-	2.051.720	6.538.190	4.663.655	
Rodados	3.614.703	316.979	3.178	-	3.934.858	2.524.923	325.304	-	2.850.227	1.084.631	1.089.780	
Muebles y Útiles	809.148	86.989	423	-	896.561	230.957	61.662	-	292.619	603.942	578.192	
Medidores para Gas	19.296.219	58.681	1.750.106	(325.133)	20.779.873	5.418.726	941.255	(134.761)	6.225.220	14.554.653	13.877.493	
Cilindros para Gas	411.153	-	29.623	-	440.776	98.953	24.093	-	123.046	317.730	312.200	
Obras en Curso	3.906.399	13.480.350	(3.390.681)	-	13.996.068	-	-	-	-	13.996.068	3.906.399	
Equipos de Computación	882.810	737.858	(2.184)	-	1.618.484	744.852	126.025	-	870.877	747.607	137.958	
Equipos de Comunicación	4.277.890	36.204	(2.024)	-	4.312.070	1.351.936	435.183	-	1.787.119	2.524.951	2.925.954	
Materiales en Almacenes	2.606.358	2.877.784	(1.708.845)	(1.724.353)	1.850.944	-	-	-	-	1.850.944	2.606.358	
Anticipos a Proveedores	527.613	782.715	(420.474)	-	889.854	-	-	-	-	889.854	527.613	
TOTAL AL 31.12.99	314.466.766	20.834.184	-	(2.061.071)	333.239.879	62.827.564	9.846.567	(134.761)	72.539.370	260.700.509	-	
TOTAL AL 31.12.98	297.568.044	24.796.273	-	(7.897.551)	314.466.766	54.787.284	8.731.519	(871.239)	62.827.564	-	251.639.202	

(1) El destino contable de las depreciaciones del ejercicio se informa en el Anexo "H".

Inicialado a efectos de su identificación
con nuestro informe de fecha
25 de febrero de 2000
Alfonso de Laferrere
por Comisión Fiscalizadora

Inicialado a efectos de su identificación
con nuestro informe de fecha 25 de febrero de 2000
HARTNECK, LOPEZ Y CIA.
Reg. de Asoc. Prof. Universitarios
C.P.C.E. Cap. Fed. To. 1 Fo. 77

Dennis Amola
Presidente



Camuzzi Gas del Sur S.A.
Número de Registro en la Inspección General de Justicia: 11.676
Correspondiente a los ejercicios económicos iniciados el 1° de enero de 1999 y 1998
y finalizados el 31 de diciembre de 1999 y 1998
Activos Intangibles

Anexo "B"

Cuenta Principal	Valor al comienzo del ejercicio \$	Aumentos \$	Valor al cierre del ejercicio \$	Amortizaciones			Acumuladas al cierre del ejercicio \$	Neto Resultante al 31.12.99 \$	Neto Resultante al 31.12.98 \$
				Acumuladas al comienzo del ejercicio \$	Del ejercicio				
					% Alicuota Anual	Monto (1) \$			
Gastos de organización, preoperativos y relativos a la emisión de Obligaciones Negociables	2.648.274	11.008	2.659.282	1.737.323	20%	459.807	2.197.130	462.152	910.951
Software de sistemas de computación	238.690	298.970	537.660	75.084	20%	35.240	110.324	427.336	163.606
Total al 31.12.99	2.886.964	309.978	3.196.942	1.812.407	-	495.047	2.307.454	889.488	-
Total al 31.12.98	2.823.121	63.843	2.886.964	1.247.218	-	565.189	1.812.407	-	1.074.557

(1) El destino contable de las amortizaciones del ejercicio se informa en el Anexo "H".

As

Inicialado a efectos de su identificación
 con nuestro informe de fecha
 25 de febrero de 2000
 Alfonso de Laferrere
 por Comisión Fiscalizadora

[Signature]

Inicialado a efectos de su identificación
 con nuestro informe de fecha 25 de febrero de 2000
 HARTENECK, LOPEZ Y CIA.
 Reg. de Asoc. de Prof. Universitarios
 C.P.C.E. Cap Fed. To. 1 Fo. 77

[Signature]

Dennis Arriola
 Presidente




Camuzzi Gas del Sur S.A.
Número de Registro en la Inspección General de Justicia: 11.676
Balance General al 31 de diciembre de 1999 y 1998
Inversiones


Anexo "C"

EMISOR Y CARACTERISTICAS DE LOS VALORES	CANTIDAD V. N.	VALOR DE COTIZACION	VALOR REGISTRADO AL 31.12.99 \$	VALOR REGISTRADO AL 31.12.98 \$
INVERSIONES CORRIENTES				
Fondos Comunes de Inversión				
Banco Supervielle Societe Generale	2.411.446	1,286966	3.103.449	-
Banque Nationale de Paris	484.895	1,091589	529.306	-
Acciones				
INDUPA S.A.I.C.	14.710	0,860000	12.651	9.562
TOTAL INVERSIONES CORRIENTES			3.645.406	9.562
TOTAL INVERSIONES			3.645.406	9.562

4

Inicialado a efectos de su identificación
con nuestro informe de fecha
25 de febrero de 2000
Alfonso de Laferrere
por Comisión Fiscalizadora


Inicialado a efectos de su identificación
con nuestro informe de fecha 25 de febrero de 2000
HARTENACK, LOPEZ Y CIA.
Reg. de Asoc. de Prof. Universitarios
C.P.C.E. Cap Fed. To. 1 Fº. 77


Dennis Arriola
Presidente



Camuzzi Gas del Sur S.A.
Número de Registro en la Inspección General de Justicia: 11.676
Correspondiente a los ejercicios económicos iniciados el 1° de enero de 1999 y 1998
y finalizados el 31 de diciembre de 1999 y 1998
Previsiones

Anexo "E"

Rubros	Saldos al comienzo del ejercicio \$	Aumentos \$	Disminuciones \$	Saldos al 31.12.99 \$	Saldos al 31.12.98 \$
Deducidas del Activo					
Para Deudores Incobrables	5.970.817	(1) 903.507	158.021	6.716.303	5.970.817
Del Pasivo					
Para Juicios	3.781.802	(2) 306.366	(2) 144.587	3.943.581	3.781.802
TOTAL	9.752.619	1.209.873	302.608	10.659.884	9.752.619

(1) Imputado a Gastos de Comercialización en el Anexo "H"

(2) Imputado \$ 58.438 a Otros Egresos (Nota 3.k)

Inicialado a efectos de su identificación
con nuestro informe de fecha
25 de febrero de 2000
Alfonso de Laferrere
por Comisión Fiscalizadora

Inicialado a efectos de su identificación con
con nuestro informe de fecha 25 de febrero de 2000
HARTENBECK, LOPEZ Y CIA.
Reg. de Asoc. de Prof. Universitarios.
C.P.C.E. Cap. Fed. To. 1 Fo. 77

Dennis Amiola
Presidente



Camuzzi Gas del Sur S.A.
Número de Registro en la Inspección General de Justicia: 11.676
Correspondiente a los ejercicios económicos iniciados el 1º de enero de 1999 y 1998
y finalizados el 31 de diciembre de 1999 y 1998
Costo de Ventas

ANEXO "F"		
	31.12.99	31.12.98
	\$	\$
Existencia al inicio del ejercicio	655.120	1.028.741
Más:		
Compras de gas	111.028.599	98.808.203
Compras de capacidad de transporte	22.051.412	20.435.568
Gastos según Anexo "H"	27.861.105	24.433.292
Menos:		
Existencia al cierre del ejercicio	1.038.084	655.120
COSTO DE VENTAS	160.558.152	144.050.684

4

Inicialado a efectos de su identificación
con nuestro informe de fecha
25 de febrero de 2000
Alfonso de Laferrere
por Comisión Fiscalizadora

[Signature]

Inicialado a efectos de su identificación con
con nuestro informe de fecha 25 de febrero de 2000
HARTENBECK, LOPEZ Y CIA.
Reg. de Asoc. de Prof. Universitarios
C.P.C.E. Cap. Fed. To. 1 Fo. 77

[Signature]

Dennis Arriola
Presidente



Camuzzi Gas del Sur S.A.
Número de Registro en la Inspección General de Justicia: 11.676
Balance General al 31 de diciembre de 1999 y 1998
Activos y Pasivos en Moneda Extranjera

Anexo "G"

	Clase y Monto de la Moneda Extranjera	Cambio Vigente	Monto en Moneda Local al 31.12.99 \$	Monto en Moneda Local al 31.12.98 \$
Activo Corriente				
Caja y Bancos	U\$S 133.343	1,0000	133.343	141.960
Total del Activo Corriente	133.343		133.343	141.960
Total del Activo				
	133.343		133.343	141.960
Pasivo Corriente				
Proveedores	U\$S 591.890	1,0000	591.890	527.785
Préstamos:				
Banco Rio	U\$S 4.730.533	1,0000	4.730.533	4.724.061
Banque Nationale de Paris	U\$S 7.039.164	1,0000	7.039.164	
Bank Boston	U\$S	1,0000		2.813.421
Bank Boston - Carta de crédito	U\$S 525.764	1,0000	525.764	524.263
Obligaciones Negociables - Intereses	U\$S 207.845	1,0000	207.845	207.845
Total del Pasivo Corriente	13.095.196		13.095.196	8.797.375
Pasivo no Corriente				
Obligaciones Negociables - Capital	U\$S 50.557.000	1,0000	50.557.000	50.557.000
Total del Pasivo no Corriente	50.557.000		50.557.000	50.557.000
Total del Pasivo	63.652.196		63.652.196	59.354.375

Iniciado a efectos de su identificación
con nuestro informe de fecha
25 de febrero de 2000
Alfonso de Laferrere
por Comisión Fiscalizadora

Iniciado a efectos de su identificación
con nuestro informe de fecha 25 de febrero de 2000
HARTENECK, LOPEZ Y CIA.
Reg de Asoc de Prof. Universitarios.
C.P.C.E. Cap. Fed. To. 1 Fo. 77


Dennis Arriola
Presidente





Camuzzi Gas del Sur S.A.
Número de Registro en la Inspección General de Justicia: 11.676
Información requerida por el art. 64 Inc. b) de Ley N° 19.550
Correspondiente a los ejercicios económicos iniciados el 1° de enero de 1999 y 1998
y finalizados el 31 de diciembre de 1999 y 1998

Anexo "H"

Rubros	Total al	Costo de Ventas	Gastos de Administración	Gastos de Comercialización	Total al
	31.12.99				31.12.98
	\$	\$	\$	\$	\$
Honorarios por Servicios	5.343.705	3.182.495	2.161.210	-	4.300.032
Sueldos y Jorales	13.822.582	5.805.484	5.252.581	2.764.517	12.704.477
Contribuciones	3.626.019	1.522.928	1.377.887	725.204	3.566.656
Viáticos y Movilidad	898.211	377.249	341.320	179.642	799.973
Impuestos y Tasas	1.802.255	391.274	1.215.344	195.637	2.354.513
Depreciaciones de Bienes de Uso	9.846.567	9.075.980	513.725	256.862	8.731.519
Amortizaciones de Bienes Intangibles	495.047	-	495.047	-	565.189
Servicios Contratados	4.473.644	2.629.429	1.335.691	508.524	4.193.046
Franqueros, Comunicaciones y Procesamiento de Datos	1.243.450	371.089	686.816	185.545	1.278.182
Procesamiento de Líquidos	1.825.343	1.825.343	-	-	1.222.537
Deudores Incobrables	852.964	-	-	852.964	1.173.346
Publicidad	159.378	-	-	159.378	175.356
Gastos Generales	4.852.885	2.679.834	1.525.721	647.330	4.154.641
Totales al 31.12.99	49.242.050	27.861.105	14.905.342	6.475.603	-
Totales al 31.12.98	-	24.433.292	14.287.049	6.499.126	45.219.467


 Inicialado a efectos de su identificación
 con nuestro informe de fecha
 25 de febrero de 2000
 Alfonso de Laferrere
 por Comisión Fiscalizadora


 Inicialado a efectos de su identificación
 con nuestro informe de fecha 25 de febrero de 2000
HARTENECK, LOPEZ Y CIA.
 Reg. de Asoc. de Prof. Universitarios
 C.P.C.E. Cap. Fed. To. 1 Fo. 77


 Dennis Arriola
 Presidente

