

Camuzzi Gas del Sur S.A.

Número de Registro en la Inspección General de Justicia: 11.676
Correspondiente a los ejercicios económicos iniciados el 1° de enero de 2004 y 2003
y finalizados el 31 de diciembre de 2004 y 2003

Bienes de Uso

Anexo "A"

Cuenta Principal	Valor al comienzo del ejercicio \$	Altas \$	Transferencias \$	Bajas \$	Valor al cierre del ejercicio \$	Depreciaciones					Acumuladas al cierre del ejercicio \$	Neto Resultante al 31.12.04 \$	Neto Resultante al 31.12.03 \$
						Acumuladas al comienzo del ejercicio \$	Del ejercicio			Acumuladas al cierre del ejercicio \$			
							(1) Monto \$	Transferencias \$	Bajas \$				
Terrenos	3.755.539	-	-	(113.732)	3.641.807	-	-	-	-	-	-	3.641.807	3.755.539
Inmuebles en Propiedad Horizontal	9.163.918	14.065	-	-	9.177.983	1.644.042	187.291	-	-	1.831.333	7.346.650	7.346.650	7.519.876
Edificios	18.479.620	1.630	71.166	(68.644)	18.483.772	5.917.203	603.966	-	(32.106)	6.489.063	11.994.709	11.994.709	12.562.417
Instalaciones	14.365.962	-	994	-	14.366.956	4.646.781	626.252	-	-	5.273.033	9.093.923	9.093.923	9.719.181
Gasoductos	191.606.394	-	648.941	-	192.455.335	65.628.257	4.001.726	-	-	89.629.983	122.825.352	122.825.352	125.978.137
Ramales Principales y Secundarios	83.917.034	-	248.095	-	84.165.129	21.485.471	2.096.714	-	-	23.582.185	60.582.944	60.582.944	62.431.563
Redes de Distribución	225.317.885	1.912.302	1.155.789	-	228.385.976	57.790.440	7.904.943	5.383	-	65.700.766	162.685.210	162.685.210	167.527.445
Maquinarias y Equipos	6.564.839	202.746	-	-	6.767.585	2.412.905	319.285	-	-	2.732.190	4.035.395	4.035.395	4.151.934
Estaciones Reductoras	33.937.682	8.820	546.770	-	34.493.272	6.516.267	1.104.154	-	-	7.620.421	26.872.851	26.872.851	27.421.415
Equipos para Proceso	14.903.832	-	485.379	-	15.389.211	4.328.534	845.536	-	-	4.974.070	10.415.141	10.415.141	10.575.298
Plantas Industriales	6.097.187	-	-	-	6.097.187	8.097.187	8.097.187	-	-	8.097.187	-	8.097.187	-
Rodados	8.480.773	884.570	-	(213.126)	9.152.217	6.828.576	653.976	-	(205.455)	7.277.097	1.875.120	1.875.120	1.652.197
Muebles y Útiles	2.411.848	13.956	-	-	2.425.804	1.220.108	175.029	-	-	1.395.137	1.030.667	1.030.667	1.191.740
Medidores para Gas	54.846.591	32.293	1.876.093	(1.135.355)	55.619.622	22.244.078	2.237.868	(5.383)	(583.140)	23.893.423	31.726.199	31.726.199	32.602.513
Cilindros para Gas	1.044.171	-	-	-	1.044.171	559.769	40.839	-	-	600.608	443.563	443.563	484.402
Obras en Curso	20.420.546	16.189.723	(2.702.327)	-	33.907.942	-	-	-	-	-	33.907.942	33.907.942	20.420.546
Equipos de Computación	4.638.647	500.590	-	(178.835)	4.960.402	3.882.684	398.811	-	(8.101)	4.273.194	687.208	687.208	755.963
Equipos de Comunicación	11.406.789	26.654	-	-	11.433.443	7.325.070	432.142	-	-	7.757.212	3.676.231	3.676.231	4.081.719
Materiales en Almacenes	1.648.899	4.604.746	(1.890.295)	(1.768.656)	2.594.694	-	-	-	-	-	2.594.694	2.594.694	1.648.899
Anticipos a Proveedores	782.385	716.726	(939.220)	-	559.891	-	-	-	-	-	559.891	559.891	782.385
SUBTOTAL AL 31.12.04	715.790.541	25.108.821	(298.615)	(3.478.348)	737.122.399	220.527.372	21.428.332	-	(828.802)	241.126.902	495.995.497	495.995.497	-
Redes Cedidas por Terceros	118.281.342	1.099.626	298.615	(282)	119.679.301	34.833.560	2.645.341	-	(7)	37.478.894	82.200.407	82.200.407	83.447.782
TOTAL AL 31.12.04	834.071.883	26.208.447	-	(3.478.630)	856.801.700	255.360.932	24.073.673	-	(828.809)	278.605.796	578.195.904	578.195.904	-
TOTAL AL 31.12.03	820.426.502	20.116.865	-	(6.471.484)	834.071.883	227.895.111	28.642.644	-	(1.176.823)	255.360.932	-	-	578.709.951

(1) El destino contable de las depreciaciones del ejercicio se informa en el Anexo "H".

Las alcuotas de depreciaciones son variables en función de la vida útil restante asignada a los bienes recibidos al momento de la transferencia, para lo cual se han tomado en cuenta las características de los mismos, estados de conservación y planes de renovación.

2

Inicialado a efectos de su identificación
con nuestro informe de fecha
8 de marzo de 2005
Alfonso de Laferrere
por Comisión Fiscalizadora

Véase nuestro informe de fecha
8 de marzo de 2005
PRICE WATERHOUSE & CO. S.R.L.
(Socio)
C.P.C.E.C.A.B.A. T° 1 F° 17

Michael Morgan
Presidente

En N.º 200

E.N.A.R.G.A.S.

ENTE NACIONAL REGULADOR DEL GAS

FOLIO 2028


Camuzzi Gas del Sur S.A.
Número de Registro en la Inspección General de Justicia: 11.676
Correspondiente a los ejercicios económicos iniciados el 1° de enero de 2004 y 2003
y finalizados el 31 de diciembre de 2004 y 2003
Activos Intangibles

Anexo "B"

Cuenta Principal	Valor al comienzo del ejercicio \$	Aumentos \$	Valor al cierre del ejercicio \$	Amortizaciones			Acumuladas al cierre del ejercicio \$	Neto Resultante al 31.12.04 \$	Neto Resultante al 31.12.03 \$
				Acumuladas al comienzo del ejercicio \$	Del ejercicio				
					Alicuota Anual %	Monto (1) \$			
Software de sistemas de computación	3.048.389	27.089	3.075.478	1.892.380	20	632.649	2.525.029	550.449	1.156.009
Total al 31.12.04	3.048.389	27.089	3.075.478	1.892.380	-	632.649	2.525.029	550.449	-
Total al 31.12.03	3.048.389	-	3.048.389	1.508.333	-	384.047	1.892.380	-	1.156.009

(1) El destino contable de las amortizaciones del ejercicio se informa en el Anexo "H".

↙
 Inicialado a efectos de su identificación
 con nuestro informe de fecha
 8 de marzo de 2005
 Alfonso de Laferrere
 por Comisión Fiscalizadora

Véase nuestro informe de fecha
 8 de marzo de 2005
 PRICE WATERHOUSE & CO. S.R.L.

 (Socio)
 C.P.C.E.C.A.B.A. T° 1 F° 17


 Michael Morgan
 Presidente

Retollado N° 291
E.N.A.R.G.A.S.




Camuzzi Gas del Sur S.A.
Número de Registro en la Inspección General de Justicia: 11.676
Balance General al 31 de diciembre de 2004 y 2003
Inversiones

Anexo "D"

Emisor y características de los valores	Cantidad V. N.	Valor de Cotización	Valor Registrado al 31.12.04 \$	Valor Registrado al 31.12.03 \$
Inversiones Corrientes				
Fondos Comunes de Inversión				
Banca Nazionale del Lavoro	326	2,438077	795	22.163
Banca Nazionale del Lavoro	10.908	2,031797	22.163	571
Banca Nazionale del Lavoro	109	2,851908	311	531
Banco Francés	6.289.831	2,041605	12.841.350	24.023.563
Depósitos a Plazo Fijo (Anexo "G")				
	-	-	4.455.279	-
Títulos Públicos				
Pro 12	9.686	1,280000	12.398	-
Intereses Pro 12	-	-	161	-
Total Inversiones Corrientes			17.332.457	24.046.828

5
 Inicialado a efectos de su identificación
 con nuestro informe de fecha
 8 de marzo de 2005
 Alfonso de Laferrere
 por Comisión Fiscalizadora

Véase nuestro informe de fecha
 8 de marzo de 2005
 PRICE WATERHOUSE & CO. S.R.L.

 (Socio)
 C.P.C.E. S.A.B.A. T° 1 F° 17


 Michael Morgan
 Presidente

E.N.A.R.G.A.S.
 Refolio N° 202



Camuzzi Gas del Sur S.A.
Número de Registro en la Inspección General de Justicia: 11.676
Correspondiente a los ejercicios económicos iniciados el 1° de enero de 2004 y 2003
y finalizados el 31 de diciembre de 2004 y 2003
Previsiones

Anexo "E"

Rubros	Saldos al comienzo del ejercicio \$	Aumentos \$	Disminuciones \$	Saldos al 31.12.04 \$	Saldos al 31.12.03 \$
Deducidas del Activo					
Para Deudores Incobrables	13.318.885	(1) 1.353.955	(408.191)	14.264.649	13.318.885
Del Pasivo					
Para Juicios	3.186.300	(2) 549.653	(3) (763.438)	2.972.515	3.186.300
Para Moratoria Impositiva	898.762		(4) (898.762)		898.762
TOTAL	17.403.947	1.903.608	(2.070.391)	17.237.164	17.403.947

- (1) Imputado \$ 1.353.709 a Gastos de Comercialización en el Anexo "H"
(2) Imputado \$ 225.392 a Gastos de Administración en el Anexo "H"
(2) Imputado \$ 324.261 a Gastos Operativos en el Anexo "H"
(3) Imputado \$ 165.065 a Otros Ingresos
(4) Imputado \$ 381.864 a Otros Ingresos

Inicialado a efectos de su identificación
con nuestro informe de fecha
8 de marzo de 2005
Alfonso de Laferrere
por Comisión Fiscalizadora


Véase nuestro informe de fecha
8 de marzo de 2005
PRICE WATERHOUSE & CO. S.R.L.

(Socio)
C.P.C.E.C.A.B.A. T 1 F 17

43

Michael Morgan

Michael Morgan
Presidente



Camuzzi Gas del Sur S.A.
Número de Registro en la Inspección General de Justicia: 11.676
Correspondiente a los ejercicios económicos iniciados el 1° de enero de 2004 y 2003
y finalizados el 31 de diciembre de 2004 y 2003
Costo de Ventas

Anexo "F"

	31.12.04 \$	31.12.03 \$
Existencia al inicio del ejercicio Gas Natural	801.940	453.819
Más:		
Compras		
Compras de gas para clientes	121.869.896	110.598.268
Compras de gas para procesamiento	1.176.712	1.256.003
Compras de capacidad de transporte para clientes	24.770.310	23.862.162
Compras de capacidad de transporte para procesamiento	53.998	68.751
Gastos (Según Anexo "H")		
Por ventas de gas a clientes	46.603.417	43.002.471
Por procesamiento de gas	4.287.248	9.666.090
Menos:		
Gas Natural (Existencia al cierre del ejercicio)	(982.149)	(801.940)
COSTO DE VENTAS	198.581.372	188.105.624

5
 Inicialado a efectos de su identificación
 con nuestro informe de fecha
 8 de marzo de 2005
 Alfonso de Laferrere
 por Comisión Fiscalizadora

Véase nuestro informe de fecha
 8 de marzo de 2005
 PRICE WATERHOUSE & CO. S.R.L.

[Firma] (Socio)
 C.P.C.E.C.A.B.A. T° 1 F° 17

[Firma]

Michael Morgan
 Presidente

E.N.A.R.G.A.S.
 Refoliado N° 294



Camuzzi Gas del sur S.A.

Número de Registro en la Inspección General de Justicia: 11.676

Balance General al 31 de diciembre de 2004 y 2003


Activos y Pasivos en Moneda Extranjera

Anexo "G"

	Clase y Monto de la Moneda Extranjera	Cambio Vigente	Monto en Moneda Local al 31.12.04 \$	Monto en Moneda Local al 31.12.03 \$
Activo Corriente				
Caja y Bancos	U\$S 515.939	2,9700	1.532.339	5.939.358
Inversiones				
Capital	U\$S 1.500.000	2,9700	4.455.000	-
Intereses	U\$S 94	2,9700	279	-
Total del Activo Corriente	U\$S 2.016.033		5.987.618	5.939.358
Total del Activo	U\$S 2.016.033		5.987.618	5.939.358
Pasivo Corriente				
Proveedores	U\$S 1.910.853	2,9790	5.692.431	191.435
Préstamos:				
Banco Comercial	U\$S 2.990.687	2,9750	8.897.294	8.852.436
Marathon Master Fund Ltd.	U\$S 7.000.000	2,9750	20.825.000	20.720.000
Préstamos - Intereses	U\$S 462.152	2,9750	1.374.902	222.938
Deudas Soc. Art 33	U\$S 41.957.000	2,9750	124.822.075	124.486.720
Deudas Soc. Art 33 - Intereses	U\$S 3.126.592	2,9750	9.301.611	23.617.855
Total del Pasivo Corriente	U\$S 57.447.284	-	170.913.313	178.091.384
Total del Pasivo	U\$S 57.447.284	-	170.913.313	178.091.384

Refoliado N° 295
 E.N.A.R.G.A.S.

Inicialado a efectos de su identificación
 con nuestro informe de fecha
 8 de marzo de 2005
 Alfonso de Laferrere
 por Comisión Fiscalizadora

Véase nuestro informe de fecha
 8 de marzo de 2005
 PRICE WATERHOUSE & CO. S.R.L.

 (Socio)
 C.P.C.E.G.A.B.A. T° 1 F° 17


 Michael Morgan
 Presidente



Camuzzi Gas del Sur S.A.
Número de Registro en la Inspección General de Justicia: 11.676
Información requerida por el art. 64 Inc. b) de Ley N° 19.550
Correspondiente a los ejercicios económicos iniciados el 1° de enero de 2004 y 2003
y finalizados el 31 de diciembre de 2004 y 2003

Anexo "H"

Rubros	Gastos Bienes de Uso	Gastos Operativos		Gastos de Administración	Gastos de Comercialización	Gastos Financieros	Total al	Total al
		Venta de Gas	Subproductos				31.12.04	31.12.03
	\$	\$	\$	\$	\$	\$	\$	\$
Remuneraciones y otros Beneficios al personal	138.978	7.117.053	525.211	6.436.697	3.718.640	-	17.797.801	16.283.975
Cargas Sociales	-	2.340.299	135.220	1.686.626	1.051.667	-	5.214.032	4.189.748
Honorarios de Directores y Síndicos	-	-	-	72.000	-	-	72.000	72.024
Honorarios por Servicios Profesionales	-	-	88.632	1.473.713	-	-	1.542.345	1.372.980
Honorarios por Asesoramiento Operador Técnico	-	3.079.330	-	-	-	-	3.079.330	3.309.758
Materiales Diversos	-	2.447.370	38.141	-	-	-	2.485.511	2.274.965
Servicios y Suministro de terceros	-	2.370.616	272.833	739.627	2.122.693	-	5.505.969	5.282.415
Gastos de Correos y Telecomunicaciones	-	369.547	24.360	643.137	143.850	-	1.180.894	1.045.375
Arrendamientos	-	240.191	15.690	205.304	94.128	-	555.313	499.720
Transportes y Fletes	-	106.075	6.386	90.228	41.368	-	244.057	165.307
Servidumbres	-	984.055	-	-	-	-	984.055	709.895
Materiales de Oficina	-	223.805	12.209	173.940	80.263	-	490.217	481.124
Viajes y Estadías	-	458.271	38.291	188.825	182.630	-	867.817	735.153
Primas de Seguros	-	250.461	15.327	234.143	107.350	-	607.281	453.712
Mantenimiento y Reparación de Bienes de Uso	-	3.480.457	20.746	240.550	110.267	-	3.862.040	2.930.612
Depreciación de Bienes de Uso	-	22.775.425	40.839	914.377	343.032	-	24.073.673	28.642.644
Amortización de Activos Intangibles	-	-	-	632.649	-	-	632.649	364.047
Impuestos, Tasas y Contribuciones	-	243.621	124.900	1.207.315	4.447.589	-	6.023.425	6.293.337
Publicidad y Propaganda	-	-	-	-	170.329	-	170.329	85.314
Deudores Inabrazables	-	-	-	-	1.353.709	-	1.353.709	1.458.224
Gastos y Comisiones Bancarias	-	-	-	987.154	-	-	987.154	970.805
Intereses por Operaciones Financieras	1.807.696	-	-	-	-	20.018.098	20.016.098	19.712.552
Diferencias de Cambio	-	-	-	-	-	786.079	786.079	(24.668.292)
Intereses Otros	-	-	-	-	-	847.685	847.685	11.931.726
Coefficiente de Estabilización de Referencia	-	-	-	-	-	3.322.498	3.322.498	1.704.711
Resultado por Exposición a la Inflación	-	-	-	-	-	-	-	(379.703)
Gastos Diversos	-	106.641	9.032	533.426	42.549	-	691.648	502.922
Procesamiento de Líquidos	-	-	2.939.431	-	-	-	2.939.431	1.562.963
Totales al 31.12.04	1.946.672	46.603.417	4.287.248	16.459.511	14.010.504	24.972.360	106.333.040	-
Totales al 31.12.03	1.070.345	43.002.471	9.666.090	14.920.859	12.117.599	8.300.994	-	88.008.013

5
 Inicialado a efectos de su identificación
 con nuestro informe de fecha
 8 de marzo de 2005
 Alfonso de Laferrere
 por Comisión Fiscalizadora

Véase nuestro informe de fecha
 8 de marzo de 2005
 PRICE WATERHOUSE COPELLO S.R.L.
 (Socio)
 C.P.C.E.C.A.B.A. T° 1 F° 17

Michael Morgan
 Presidente

E.N.A.R.G.A.S.
 Retenido N° 296

