

Camuzzi Gas del Sur S.A.

Número de Registro en la Inspección General de Justicia: 11.676
Correspondiente a los ejercicios económicos iniciados el 1º de enero de 2007 y 2006
y finalizados el 31 de diciembre de 2007 y 2006

Bienes de Uso

Anexo "A"

Cuenta Principal	Valor al comienzo del ejercicio \$	Altas \$	Transferencias \$	Bajas \$	Valor al cierre del ejercicio \$	Depreciaciones				Neto Resultante al 31.12.07 \$	Neto Resultante al 31.12.06 \$
						Acumuladas al comienzo del ejercicio \$	Del ejercicio		Acumuladas al cierre del ejercicio \$		
							(1) Monto \$	Bajas \$			
Terrenos	4.190.505	-	-	-	4.190.505	-	-	-	-	4.190.505	4.190.505
Inmuebles en Propiedad Horizontal	9.210.322	-	-	-	9.210.322	2.207.569	188.118	-	2.395.687	6.814.635	7.002.753
Edificios	17.777.751	-	-	-	17.777.751	6.865.600	522.606	-	7.408.206	10.369.545	10.892.151
Instalaciones	14.384.668	20.556	-	-	14.405.224	6.869.496	593.548	-	7.463.044	6.942.180	7.515.172
Gasoductos	197.150.685	-	1.598.067	-	198.748.752	77.306.050	4.407.679	-	81.713.729	117.035.023	119.844.635
Ramales Principales y Secundarios	90.517.883	-	1.437.690	(83.123)	91.872.450	27.774.939	2.299.064	(27.126)	30.046.877	61.825.573	62.742.944
Redes de Distribución	244.828.539	4.012.678	711.567	-	249.552.784	83.241.022	8.399.116	-	91.640.138	157.912.646	161.587.517
Maquinarias y Equipos	7.436.224	200.085	-	-	7.636.309	3.474.514	394.390	-	3.868.904	3.767.405	3.961.710
Estaciones Reductoras	37.928.728	-	2.632.284	(231.062)	40.329.950	10.257.193	1.285.956	(78.429)	11.464.720	28.865.230	27.671.535
Equipos para Proceso	22.698.394	-	76.940	-	22.775.334	7.608.228	1.054.590	-	8.662.818	14.112.516	15.090.166
Plantas Industriales	8.097.187	-	-	-	8.097.187	8.097.187	-	-	8.097.187	-	-
Rodados	8.756.072	1.309.092	-	(744.816)	9.320.348	5.760.162	993.825	(686.023)	6.067.964	3.252.384	2.995.910
Muebles y Útiles	2.635.427	83.043	-	-	2.718.470	1.763.711	197.253	-	1.960.964	757.506	871.716
Medidores para Gas	60.277.299	-	4.068.472	(575.637)	63.770.134	28.162.077	2.630.360	(327.277)	30.465.160	33.304.974	32.115.222
Cilindros para Gas	1.044.171	-	-	-	1.044.171	682.286	40.839	-	723.125	321.046	361.885
Obras en Curso	48.258.824	18.287.930	7.861.244	-	74.407.998	-	-	-	-	74.407.998	48.258.824
Equipos de Computación	5.378.343	235.871	-	-	5.614.214	4.812.312	186.115	-	4.998.427	615.787	566.031
Equipos de Comunicación	11.497.952	48.934	52.002	-	11.598.888	8.609.215	419.493	-	9.028.708	2.570.180	2.888.737
Materiales en Almacenes	4.443.952	17.392.677	(13.032.590)	(2.477.372)	6.326.667	-	-	-	-	6.326.667	4.443.952
Anticipos a Proveedores	887.837	7.143.289	(5.405.676)	-	2.625.450	-	-	-	-	2.625.450	887.837
SUBTOTAL AL 31.12.07	797.400.763	48.734.155	-	(4.112.010)	842.022.908	283.511.561	23.612.952	(1.118.855)	306.005.658	536.017.250	-
Redes Cedidas por Terceros	121.907.112	1.742.433	-	-	123.649.545	43.085.602	2.727.074	-	45.812.676	77.836.869	78.821.510
TOTAL AL 31.12.07	919.307.875	50.476.588	-	(4.112.010)	965.672.453	326.597.163	26.340.026	(1.118.855)	351.818.334	613.854.119	-
TOTAL AL 31.12.06	882.416.449	43.276.286	-	(6.384.860)	919.307.875	300.801.924	29.107.469	(3.312.230)	326.597.163	-	592.710.712

(1) El destino contable de las depreciaciones del periodo se informa en el Anexo "H".

Las alícuotas de depreciaciones son variables en función de la vida útil restante asignada a los bienes recibidos al momento de la transferencia, para lo cual se han tomado en cuenta las características de los mismos, estados de conservación y planes de renovación.

Inicialado a efectos de su identificación
 con nuestro informe de fecha
 5 de marzo de 2008
 Fabián G. Marcote
 por Comisión Fiscalizadora

Véase nuestro informe de fecha
 5 de marzo de 2008
 PRICE WATERHOUSE & CO. S.R.L.
 (Socio)
 C.P.C.E.C.A.B.A. T° 1 F° 17

Carlos Alberto de la Vega
 Presidente



Camuzzi Gas del Sur S.A.
Número de Registro en la Inspección General de Justicia: 11.676
Correspondiente a los ejercicios económicos iniciados el 1° de enero de 2007 y 2006
y finalizados el 31 de diciembre de 2007 y 2006
Activos Intangibles

Anexo "B"

Cuenta Principal	Valor al comienzo del ejercicio \$	Aumentos \$	Bajas \$	Valor al cierre del ejercicio \$	Amortizaciones			Acumuladas al cierre del ejercicio \$	Neto Resultante al 31.12.07 \$	Neto Resultante al 31.12.06 \$
					Acumuladas al comienzo del ejercicio \$	Del ejercicio				
						Alcuota Anual %	Monto (1) \$			
Software de sistemas de computación	3.048.389	184.414	-	3.232.803	3.048.389	-	-	3.048.389	184.414	-
Total al 31.12.07	3.048.389	184.414	-	3.232.803	3.048.389	-	-	3.048.389	184.414	-
Total al 31.12.06	3.048.389	-	-	3.048.389	2.948.668	-	99.721	3.048.389	-	-

(1) El destino contable de las amortizaciones del ejercicio se informa en el Anexo "H".

Inicialado a efectos de su identificación con nuestro informe de fecha 5 de marzo de 2008
 Fabián G. Marcote
 por Comisión Fiscalizadora

Véase nuestro informe de fecha 5 de marzo de 2008
 PRICE WATERHOUSE & CO. S.R.L.

C.P.C.F.C.A.B.A. T° 1 F° 47

Carlos Alberto de la Vega
 Presidente



Camuzzi Gas del Sur S.A.

Número de Registro en la Inspección General de Justicia: 11.676


Balance General al 31 de diciembre de 2007 y 2006


Inversiones


Anexo "D"

Emisor y características de los valores	Cantidad V. N.	Valor de Cotización	Valor Registrado al 31.12.07 \$	Valor Registrado al 31.12.06 \$
Inversiones Corrientes				
Fondos Comunes de Inversión				
Banco Patagonia Sudameris	8.330.512	2,477.133	20.635.786	16.089.570
Banco Macro Bansud	-	-	-	3.020.379
BBVA Banco Francés	-	-	-	10.001.438
Depósitos a Plazo Fijo (Anexo "G")	-	-	6.057.165	5.881.717
Títulos Públicos				
Pro 12	-	-	-	17.086
Total Inversiones Corrientes			26.692.951	35.010.190

Inicialado a efectos de su identificación
con nuestro informe de fecha
5 de marzo de 2008
Fabián G. Marcote
por Comisión Fiscalizadora

Véase nuestro informe de fecha
5 de marzo de 2008
PRICE WATERHOUSE & CO. S.R.L.

(Socio)
C.P.C.E.C.A.B.A. T° 1 F° 17


Carlos Alberto de la Vega
Presidente



Camuzzi Gas del Sur S.A.
Número de Registro en la Inspección General de Justicia: 11.676
Correspondiente a los ejercicios económicos iniciados el 1° de enero de 2007 y 2006
y finalizados el 31 de diciembre de 2007 y 2006
Previsiones

Anexo "E"

Rubros	Saldos al comienzo del ejercicio \$		Aumentos \$		Disminuciones \$	Saldos al 31.12.07 \$	Saldos al 31.12.06 \$
Deducidas del Activo							
Para Deudores Incobrables	20.778.511	(1)	834.015		(437.315)	21.175.211	20.778.511
Del Pasivo							
Para Juicios	1.624.131	(2)	208.247	(3)	(18.428)	1.813.950	1.624.131
TOTAL	22.402.642		1.042.262		(455.743)	22.989.161	22.402.642

- (1) Imputado a Gastos de Comercialización en el Anexo "H"
- (2) Imputado \$ 124.261 a Gastos Operativos en el Anexo "H"
- (2) Imputado \$ 83.986 a Gastos de Administración en el Anexo "H"
- (3) Imputado \$ 16.328 a Otros Ingresos

Inicialado a efectos de su identificación con nuestro informe de fecha 5 de marzo de 2008
 Fabián G. Marcote
 por Comisión Fiscalizadora

Véase nuestro informe de fecha 5 de marzo de 2008
PRICE WATERHOUSE & CO. S.R.L.
 (Socio)
 C.E.C.A.B.A. T° 1 F° 17

Carlos Alberto de la Vega
 Carlos Alberto de la Vega
 Presidente




Dr. CARLOS ALBERTO GUTIERREZ

Camuzzi Gas del Sur S.A.
Número de Registro en la Inspección General de Justicia: 11.676
Correspondiente a los ejercicios económicos iniciados el 1° de enero de 2007 y 2006
y finalizados el 31 de diciembre de 2007 y 2006
Costo de Ventas


Anexo "F"

	31.12.07 \$	31.12.06 \$
Existencia al inicio del ejercicio		
Gas Natural	585.911	850.919
Más:		
Compras		
Compras de gas para clientes	121.285.389	111.946.921
Compras de gas para procesamiento	564.616	953.196
Compras de capacidad de transporte para clientes	36.904.895	33.785.778
Compras de capacidad de transporte para procesamiento	273.159	69.938
Gastos (Según Anexo "H")		
Por ventas de gas y transporte a clientes	69.047.909	61.194.239
Por procesamiento de gas	8.111.157	5.662.450
Menos:		
Gas Natural (Existencia al cierre del ejercicio)	(650.542)	(585.911)
COSTO DE VENTAS	236.122.494	213.877.530

Inicialado a efectos de su identificación
con nuestro informe de fecha
5 de marzo de 2008
Fabian G. Marcote
por Comisión Fiscalizadora

Véase nuestro informe de fecha
5 de marzo de 2008
PRICE WATERHOUSE & CO. S.R.L.

(Socio)
C.P.C.E.C.A.B.A. T° 1 F° 17


Carlos Alberto de la Vega
Presidente



Camuzzi Gas del Sur S.A.

Número de Registro en la Inspección General de Justicia: 11.676

Balance General al 31 de diciembre de 2007 y 2006

Activos y Pasivos en Moneda Extranjera

Cdor. ALBERTO GUTIERREZ

Anexo "G"


	Clase y Monto de la Moneda Extranjera	Cambio Vigente	Monto en Moneda Local al 31.12.07 \$	Monto en Moneda Local al 31.12.06 \$
Activo Corriente				
Caja y Bancos	U\$\$ 2.176.588	3,1700	6.899.784	690.798
Inversiones				
Capital	U\$\$ -	-	-	5.867.200
Intereses	U\$\$ -	-	-	14.517
Total del Activo Corriente	U\$\$ 2.176.588	-	6.899.784	6.572.515
Total del Activo	U\$\$ 2.176.588	-	6.899.784	6.572.515
Pasivo Corriente				
Proveedores	U\$\$ 2.509.444	3,149	7.902.239	7.408.142
Préstamos:				
Marathon Master Fund Ltd.	U\$\$ 7.000.000	3,173	22.211.000	21.630.000
Banco Comercial	U\$\$ 2.500.000	3,173	7.932.500	7.725.000
Préstamos - Intereses	U\$\$ 676.278	3,173	2.145.830	6.617.813
Deudas Soc. Art 33	U\$\$ 41.957.000	3,173	133.129.561	129.647.130
Deudas Soc. Art 33 - Intereses	U\$\$ 14.673.348	3,173	46.558.533	29.133.944
Otros Pasivos	U\$\$ 29.117	3,149	91.689	54.001
Total del Pasivo Corriente	U\$\$ 69.345.187	-	219.971.352	202.216.030
Total del Pasivo	U\$\$ 69.345.187	-	219.971.352	202.216.030

Inicialado a efectos de su identificación
con nuestro informe de fecha
5 de marzo de 2008
Fabián G. Marcote
por Comisión Fiscalizadora

Véase nuestro informe de fecha
5 de marzo de 2008
PRICE WATERHOUSE & CO. S.R.L.

(Socio)
C.P.D.E.C.A.B.A. T° 1 F° 17

Carlos Alberto de la Vega
Presidente



Camuzzi Gas del Sur S.A.
Número de Registro en la Inspección General de Justicia: 11.676
Información requerida por el art. 64 Inc. b) de Ley N° 19.550
Correspondiente a los ejercicios económicos iniciados el 1° de enero de 2007 y 2006
y finalizados el 31 de diciembre de 2007 y 2006

Anexo "H"

Rubros	Gastos Bienes de Uso	Gastos Operativos		Gastos de Administración	Gastos de Comercialización	Gastos Financieros	Total al 31.12.07	Total al 31.12.06
		Venta de Gas	Subproductos					
	\$	\$	\$	\$	\$	\$	\$	\$
Remuneraciones y otros Beneficios al personal	622.841	15.191.384	3.691.195	11.183.313	6.052.765	-	36.118.657	28.332.840
Cargas Sociales	-	8.254.170	330.609	2.170.059	1.244.738	-	9.999.576	8.323.238
Honorarios de Directores y Síndicos	-	-	-	81.857	-	-	81.857	72.000
Honorarios por Servicios Profesionales	-	-	7.997	1.722.286	-	-	1.730.283	1.484.264
Honorarios por Asesoramiento Operador Técnico	-	1.886.250	-	-	-	-	1.886.250	1.845.000
Materiales Diversos	-	2.133.901	136.768	-	-	-	2.270.669	2.147.622
Servicios y Suministro de terceros	-	1.393.488	400.743	1.554.735	3.662.175	-	7.011.141	6.169.450
Gastos de Correos y Telecomunicaciones	-	506.772	40.103	883.677	170.819	-	1.601.371	1.457.672
Arrendamientos	-	523.071	34.673	383.458	176.313	-	1.117.515	877.270
Transportes y Fletes	-	131.615	12.154	96.486	44.364	-	284.619	236.242
Servidumbres	-	1.511.820	-	-	-	-	1.511.820	1.121.658
Materiales de Oficina	-	383.341	17.372	162.919	74.910	-	638.542	604.398
Viajes y Estadías	-	929.675	117.377	680.637	312.954	-	2.040.643	1.704.554
Primas de Seguros	-	415.440	44.671	306.556	140.953	-	907.620	741.090
Mantenimiento y Reparación de Bienes de Uso	-	11.832.187	68.963	335.519	154.271	-	12.390.940	7.609.675
Depreciación de Bienes de Uso	-	25.002.992	40.839	887.928	408.267	-	26.340.026	29.107.469
Amortización de Activos Intangibles	-	-	-	-	-	-	-	99.721
Impuestos, Tasas y Contribuciones	-	891.057	186.876	1.965.915	5.389.645	-	8.433.493	6.810.970
Publicidad y Propaganda	-	-	-	-	330.368	-	330.368	341.520
Deudores Incobrables	-	-	-	-	834.015	-	834.015	5.090.692
Gastos y Comisiones Bancarias	-	-	-	1.590.854	-	-	1.590.854	1.339.929
Intereses por Operaciones Financieras	4.012.678	-	-	-	-	25.090.312	25.090.312	24.607.922
Diferencias de Cambio	-	-	-	-	-	5.306.764	5.306.764	2.438.547
Intereses Otros	-	-	-	-	-	1.929.828	1.929.828	3.388.662
Coefficiente de Estabilización de Referencia	-	-	-	-	-	6.337.428	6.337.428	5.760.133
Gastos Diversos	-	60.746	5.356	518.185	20.430	-	604.717	803.234
Procesamiento de Líquidos	-	-	2.975.461	-	-	-	2.975.461	2.717.247
Totales al 31.12.07	4.635.519	69.047.909	8.111.157	24.524.384	19.016.987	38.664.332	159.364.769	-
Totales al 31.12.06	4.479.712	61.194.239	5.662.450	21.154.820	21.126.646	36.391.264	-	145.529.419

Inicialado a efectos de su identificación con nuestro informe de fecha 5 de marzo de 2008
 Fabián G. Marcote
 por Comisión Fiscalizadora

Véase nuestro informe de fecha
 5 de marzo de 2008
PRICE WATERHOUSE & CO. S.R.L.
 (Socio)
 C.B.C.E.C.A.B.A. T° 1 F° 17

Carlos Alberto de la Vega
 Presidente

