

**Camuzzi Gas del Sur S.A.**  
**Número de Registro en la Inspección General de Justicia: 11.676**  
**Correspondiente a los ejercicios económicos iniciados el 1º de enero de 2010 y 2009**  
**y finalizados el 31 de diciembre de 2010 y 2009**  
**Bienes de Uso**

Anexo "A"

Cuenta Principal	Valor al comienzo del ejercicio \$	Altas \$	Transferencias \$	Bajas \$	Valor al cierre del ejercicio \$	Depreciaciones					Neto Resultante al 31.12.10 \$	Neto Resultante al 31.12.09 \$
						Acumuladas al comienzo del ejercicio \$	Del ejercicio			Acumuladas al cierre del ejercicio \$		
							(1) Monto \$	Transferencias \$	Bajas \$			
Terrenos	4.218.505	-	-	-	4.218.505	-	-	-	-	-	4.218.505	4.218.505
Inmuebles en Propiedad Horizontal	738.344	-	-	-	738.344	286.900	18.321	-	-	305.221	433.123	451.444
Edificios	20.621.037	-	3.032.546	-	23.653.583	8.237.416	519.333	-	-	8.756.749	14.896.834	12.383.621
Instalaciones	12.961.396	12.738	-	-	12.974.134	7.822.919	459.984	-	-	8.282.903	4.691.231	5.138.477
Gasoductos	190.145.003	-	2.390.390	(154.330)	192.381.063	72.209.033	4.804.435	24.709	(68.799)	76.969.378	115.411.685	117.935.970
Ramales Principales y Secundarios	97.359.759	-	846.971	(1.017.368)	97.189.362	34.544.570	2.426.004	(24.709)	(456.441)	36.489.424	60.699.938	62.815.189
Redes de Distribución	259.565.266	-	1.803.850	(95.658)	261.273.458	108.083.691	8.507.672	-	(78.887)	116.512.476	144.760.982	151.481.575
Maquinarias y Equipos	7.991.957	1.201.068	-	-	9.193.025	4.669.863	438.195	-	-	5.108.058	4.084.967	3.322.094
Estaciones Reductoras	37.326.029	-	6.823.887	(456.724)	43.693.192	11.564.470	1.507.130	(96)	(212.143)	12.859.361	30.833.831	25.761.559
Equipos para Proceso	32.403.131	-	783.523	-	33.186.654	13.851.674	1.598.448	96	-	15.450.218	17.736.436	18.551.457
Plantas Industriales	8.097.187	-	7.388.537	-	15.485.724	8.097.187	82.095	-	-	8.179.282	7.306.442	-
Rodados	9.068.663	877.069	-	(430.217)	9.515.515	6.805.052	915.870	-	(381.192)	7.339.730	2.175.785	2.263.611
Muebles y Útiles	2.827.782	69.544	-	-	2.897.326	2.361.526	134.689	-	-	2.496.215	401.111	466.256
Medidores para Gas	72.361.973	-	4.849.949	(338.477)	76.873.445	36.040.349	3.279.136	-	(207.236)	39.112.249	37.761.196	36.321.624
Obras en Curso	54.529.601	5.403.614	(21.013.871)	(1.849.911)	37.069.433	-	-	-	-	-	37.069.433	54.529.601
Equipos de Computación	6.357.411	348.886	4.588	(10.653)	6.700.232	5.477.801	315.258	-	(10.653)	5.782.406	917.826	879.610
Equipos de Comunicación	11.725.064	2.595	58.168	-	11.785.827	9.840.074	367.439	-	-	10.207.513	1.578.314	1.884.990
Materiales en Almacenes	7.118.767	9.775.057	(4.780.048)	(4.383.254)	7.730.522	-	-	-	-	-	7.730.522	7.118.767
Anticipos a Proveedores	392.707	3.100.208	(2.533.016)	-	959.899	-	-	-	-	-	959.899	392.707
<b>SUBTOTAL AL 31.12.10</b>	<b>835.809.582</b>	<b>20.790.779</b>	<b>(344.526)</b>	<b>(8.736.592)</b>	<b>847.519.243</b>	<b>329.892.525</b>	<b>25.374.009</b>	<b>-</b>	<b>(1.415.351)</b>	<b>353.851.183</b>	<b>493.668.060</b>	<b>-</b>
Redes Cedidas por Terceros	131.203.944	2.084.275	344.526	(6.083)	133.626.662	51.480.056	2.967.634	-	(1.879)	54.445.811	79.180.851	79.723.888
<b>TOTAL AL 31.12.10</b>	<b>967.013.526</b>	<b>22.875.054</b>	<b>-</b>	<b>(8.742.675)</b>	<b>981.145.905</b>	<b>381.372.581</b>	<b>28.341.643</b>	<b>-</b>	<b>(1.417.230)</b>	<b>408.296.994</b>	<b>572.848.911</b>	<b>-</b>
<b>TOTAL AL 31.12.09</b>	<b>973.263.297</b>	<b>32.313.286</b>	<b>-</b>	<b>(38.563.057)</b>	<b>967.013.526</b>	<b>357.901.829</b>	<b>27.261.094</b>	<b>-</b>	<b>(3.790.342)</b>	<b>381.372.581</b>	<b>-</b>	<b>585.640.945</b>

(1) El destino contable de las depreciaciones del ejercicio se informa en el Anexo "H".

Las alícuotas de depreciaciones son variables en función de la vida útil restante asignada a los bienes recibidos al momento de la transferencia, para lo cual se han tomado en cuenta las características de los mismos, estados de conservación y planes de renovación.

Inicialado a efectos de su identificación  
con nuestro informe de fecha  
2 de marzo de 2011  
Fabián G. Marcote  
por Comisión Fiscalizadora

Véase nuestro informe de fecha  
2 de marzo de 2011  
PRICE WATERHOUSE & CO. S.R.L.  
(Socio)  
C.P.C.E.C.A.B.A. T° 1 F° 17


Juan José Mirjans  
Presidente

**Camuzzi Gas del Sur S.A.**  
**Número de Registro en la Inspección General de Justicia: 11.676**  
**Correspondiente a los ejercicios económicos iniciados el 1° de enero de 2010 y 2009**  
**y finalizados el 31 de diciembre de 2010 y 2009**  
**Activos Intangibles**

**Anexo "B"**


Cuenta Principal	Valor al comienzo del ejercicio \$	Aumentos \$	Valor al cierre del ejercicio \$	Amortizaciones			Acumuladas al cierre del ejercicio \$	Neto Resultante al 31.12.10 \$	Neto Resultante al 31.12.09 \$
				Acumuladas al comienzo del ejercicio \$	Del ejercicio				
					Alicuota Anual %	Monto (1) \$			
Software de sistemas de computación	3.287.374	222.002	3.509.376	3.171.703	33	134.859	3.306.562	202.814	115.671
Total al 31.12.10	3.287.374	222.002	3.509.376	3.171.703	-	134.859	3.306.562	202.814	-
Total al 31.12.09	3.234.652	52.722	3.287.374	3.099.667	-	72.036	3.171.703	-	115.671

(1) El destino contable de las amortizaciones del ejercicio se informa en el Anexo "H".

  
 Inicialado a efectos de su identificación  
 con nuestro informe de fecha  
 2 de marzo de 2011  
 Fabián G. Marcote  
 por Comisión Fiscalizadora

Véase nuestro informe de fecha  
 2 de marzo de 2011  
 PRICE WATERHOUSE & CO. S.R.L.


(Socio)  
 C.P.C.E.C.A.B.A. T° 1 F° 17

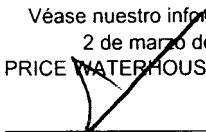
  
 Juan José Mitjans  
 Presidente

**Camuzzi Gas del Sur S.A.**  
**Número de Registro en la Inspección General de Justicia: 11.676**  
**Balance General al 31 de diciembre de 2010 y al 31 de diciembre de 2009**  
**Inversiones**

**Anexo "D"**

Emisor y características de los valores	Cantidad V. N.	Valor de Cotización	Valor Registrado al 31.12.10 \$	Valor Registrado al 31.12.09 \$
<b>Inversiones Corrientes</b>				
Fondos Comunes de Inversión				
Banco Itaú	-	-	-	15.128.950
Banco Macro Bansud	-	-	-	8.065.937
Banco BNP	-	-	-	5.048.731
Banco Standard Bank	-	-	-	7.029.967
Banco Francés	-	-	-	10.023.553
Depósitos a Plazo Fijo	-	-	-	7.000.000
Depósitos a Plazo Fijo - Intereses	-	-	-	70.027
<b>Total Inversiones Corrientes</b>			-	<b>52.367.165</b>

  
Iniciado a efectos de su identificación  
con nuestro informe de fecha  
2 de marzo de 2011  
Fabián G. Marcote  
por Comisión Fiscalizadora

Véase nuestro informe de fecha  
2 de marzo de 2011  
PRICE WATERHOUSE & CO. S.R.L.  
  
(Socio)  
C.P.C.E.C.A.B.A. T° 1 F° 17

  
Juan José Mitjans  
Presidente

**Camuzzi Gas del Sur S.A.**  
**Número de Registro en la Inspección General de Justicia: 11.676**  
**Correspondiente a los ejercicios económicos iniciados el 1° de enero de 2010 y 2009**  
**y finalizados el 31 de diciembre de 2010 y 2009**  
**Previsiones**

**Anexo "E"**


Rubros	Saldos al comienzo del ejercicio \$	Aumentos \$	Disminuciones \$	Saldos al 31.12.10 \$	Saldos al 31.12.09 \$
<b>Deducidas del Activo</b>					
Para Deudores Incobrables	10.933.062	(1) 2.699.631	-	13.632.693	10.933.062
<b>Del Pasivo</b>					
Para Juicios	2.638.418	(2) 787.776	(3) (532.971)	2.893.223	2.638.418
<b>TOTAL</b>	<b>13.571.480</b>	<b>3.487.407</b>	<b>(532.971)</b>	<b>16.525.916</b>	<b>13.571.480</b>

- (1) Imputado a Gastos de Comercialización en el Anexo "H"  
(2) Imputado \$ 124.261 a Gastos Operativos en el Anexo "H"  
(2) Imputado \$ 663.515 a Gastos de Administración en el Anexo "H"  
(3) Imputado \$ 10.995 a Otros Ingresos

Inicialado a efectos de su identificación  
con nuestro informe de fecha  
2 de marzo de 2011  
Fabián G. Marcote  
por Comisión Fiscalizadora

Véase nuestro informe de fecha  
2 de marzo de 2011  
PRICE WATERHOUSE & CO. S.R.L.

(Socio)  
C.P.C.E.C.A.B.A. T° 1 F° 17

  
Juan José Mitjans  
Presidente

**Camuzzi Gas del Sur S.A.**  
**Número de Registro en la Inspección General de Justicia: 11.676**  
**Correspondiente a los ejercicios económicos iniciados el 1° de enero de 2010 y 2009**  
**y finalizados el 31 de diciembre de 2010 y 2009**  
**Costo de Ventas**

**Anexo "F"**

	31.12.10 \$	31.12.09 \$
Existencia al inicio del ejercicio		
Gas Natural	439.253	662.968
Más:		
Compras		
Compras de gas para clientes	233.835.740	205.613.779
Compras de capacidad de transporte para clientes	48.498.008	43.796.679
Compras de capacidad de transporte para procesamiento	-	96.939
Gastos (Según Anexo "H")		
Por ventas de gas y transporte a clientes	103.343.268	84.843.355
Por procesamiento de gas	2.182.679	4.267.126
Menos:		
Gas Natural (Existencia al cierre del ejercicio)	(837.484)	(439.253)
<b>COSTO DE VENTAS</b>	<b>387.461.464</b>	<b>338.841.593</b>

Inicialado a efectos de su identificación  
con nuestro informe de fecha  
2 de marzo de 2011  
Fabián G. Marcote  
por Comisión Fiscalizadora

Véase nuestro informe de fecha  
2 de marzo de 2011  
PRICE WATERHOUSE & CO. S.R.L.  
(Socio)  
C.P.C.E.C.A.B.A. T° 1 F° 17

Juan José Mitjans  
Presidente

**Camuzzi Gas del Sur S.A.**  
**Número de Registro en la Inspección General de Justicia: 11.676**  
**Balance General al 31 de diciembre de 2010 y al 31 de diciembre de 2009**  
**Activos y Pasivos en Moneda Extranjera**

**Anexo "G"**

	Clase y Monto Moneda Extranjera	Cambio Vigente	Monto en Moneda Local al 31.12.10 \$	Monto en Moneda Local al 31.12.09 \$
<b>Activo Corriente</b>				
Caja y Bancos	U\$\$ 17.223	3,975	68.461	64.440
<b>Total del Activo Corriente</b>	U\$\$ 17.223	-	68.461	64.440
<b>Total del Activo</b>	U\$\$ 17.223	-	68.461	64.440
<b>Pasivo Corriente</b>				
Proveedores	U\$\$ 2.500.837	3,976	9.943.328	8.871.058
Proveedores	Eur 12.360	5,28108	65.274	16.585
Deudas Soc. Art 33	U\$\$ 41.957.000	3,980	166.988.860	159.646.385
Deudas Soc. Art 33 - Intereses	U\$\$ 27.121.707	3,980	107.944.394	89.676.544
Otros Pasivos	U\$\$ 12.781	3,976	50.817	82.008
	Eur 12.360			
<b>Total del Pasivo Corriente</b>	U\$\$ 71.592.325	-	284.992.673	258.292.580
	Eur 12.360			
<b>Total del Pasivo</b>	U\$\$ 71.592.325	-	284.992.673	258.292.580

Inicialado a efectos de su identificación  
con nuestro informe de fecha  
2 de marzo de 2011  
Fabian G. Marcote  
por Comisión Fiscalizadora

Véase nuestro informe de fecha  
2 de marzo de 2011  
PRICE WATERHOUSE & CO. S.R.L.

(Socio)

C.P.C.E.C.A.B.A. T° 1 F° 17

Justo José Mitjans  
Presidente

**Camuzzi Gas del Sur S.A.**  
**Número de Registro en la Inspección General de Justicia: 11.676**  
**Información requerida por el art. 64 Inc. b) de Ley N° 19.550**  
**Correspondiente a los ejercicios económicos iniciados el 1° de enero de 2010 y 2009**  
**y finalizados el 31 de diciembre de 2010 y 2009**

**Anexo "H"**

Rubros	Gastos Bienes de Uso	Gastos Operativos		Gastos de Administración	Gastos de Comercialización	Gastos Financieros	Total al 31.12.10	Total al 31.12.09
		Venta de Gas	Subproductos y otros servicios					
		\$	\$					
Remuneraciones y otros Beneficios al personal	420.223	30.234.923	1.165.093	21.119.032	10.773.444	-	63.292.492	47.879.852
Cargas Sociales	-	12.388.400	228.238	4.238.299	2.262.438	-	19.117.375	13.970.769
Honorarios de Directores y Síndicos	-	-	-	149.546	-	-	149.546	90.146
Honorarios por Servicios Profesionales	-	-	1.576	3.141.799	-	-	3.143.375	3.241.867
Honorarios por Asesoramiento Operador Técnico	-	2.290.000	-	-	-	-	2.290.000	2.202.500
Materiales Diversos	-	3.769.547	29.369	-	-	-	3.798.916	3.117.089
Servicios y Suministro de terceros	-	1.806.262	452.358	1.818.356	7.350.122	-	11.427.098	10.447.877
Gastos de Correos y Telecomunicaciones	-	546.509	13.186	953.035	173.025	-	1.685.755	1.573.277
Arrendamientos	-	988.534	7.224	709.927	312.971	-	2.018.656	1.344.405
Transportes y Fletes	-	177.151	9.036	127.223	56.086	-	369.496	361.251
Servidumbres	-	1.623.418	-	-	-	-	1.623.418	1.670.513
Materiales de Oficina	-	478.017	1.992	238.160	104.993	-	823.162	817.399
Viajes y Estadías	-	921.392	40.315	661.066	291.431	-	1.914.204	1.556.111
Primas de Seguros	-	875.492	42.237	654.664	288.608	-	1.861.001	1.366.802
Mantenimiento y Reparación de Bienes de Uso	-	18.149.188	47.108	677.300	298.587	-	19.172.183	16.786.594
Depreciación de Bienes de Uso	-	27.190.608	-	798.453	352.582	-	28.341.643	27.261.094
Amortización de Activos Intangibles	-	-	-	134.859	-	-	134.859	72.036
Impuestos, Tasas y Contribuciones	-	1.831.775	143.442	3.379.224	8.682.232	-	14.036.673	11.846.487
Publicidad y Propaganda	-	-	-	-	412.254	-	412.254	443.299
Deudores Incobrables	-	-	-	-	2.699.631	-	2.699.631	-
Gastos y Comisiones Bancarias	-	-	-	2.973.527	-	-	2.973.527	2.444.865
Resultado por Operaciones Financieras	623.227	-	-	-	-	14.239.429	14.239.429	(55.496.058)
Diferencias de Cambio	-	-	-	-	-	12.065.945	12.065.945	23.246.709
Intereses Otros	-	-	-	-	-	1.180.497	1.180.497	1.331.926
Gastos Diversos	-	72.052	1.505	1.580.170	22.747	-	1.676.474	1.884.832
Totales al 31.12.10	1.043.450	103.343.268	2.182.679	43.354.640	34.081.151	27.485.871	210.447.609	-
Totales al 31.12.09	1.706.387	84.843.355	4.267.126	35.263.534	25.777.250	(30.689.623)	-	119.461.642

Inicialado a efectos de su identificación  
con nuestro informe de fecha  
2 de marzo de 2011  
Fabian G. Marcote  
por Comisión Fiscalizadora

Véase nuestro informe de fecha  
2 de marzo de 2011  
PRICE WATERHOUSE & CO. S.R.L.  
(Socio)  
C.P.C.E.C.A.B.A. T° 1 F° 17

Don José Mijans  
Presidente