

Camuzzi Gas del Sur S.A.
Número de Registro en la Inspección General de Justicia: 11.676
Correspondiente a los ejercicios económicos iniciados el 1° de enero de 2012 y 2011
y finalizados el 31 de diciembre de 2012 y 2011
Bienes de Uso

Anexo "A"

Cuenta Principal	Valor al comienzo del ejercicio	Altas	Transferencias	Bajas	Valor al cierre del ejercicio	Depreciaciones				Acumuladas al cierre del ejercicio	Neto Resultante al 31.12.12	Neto Resultante al 31.12.11	
						Acumuladas al comienzo del ejercicio	ejercicio						Acumuladas al cierre del ejercicio
							(1) Monto	Transferencias	Bajas				
	\$	\$	\$	\$	\$	\$	\$	\$	\$	\$	\$	\$	
Terrenos	4.219.383	123.631	-	(53.435)	4.289.579	-	-	-	-	-	4.289.579	4.219.383	
Inmuebles en Propiedad Horizontal	738.344	288.473	-	-	1.026.817	323.542	21.199	-	-	344.741	682.076	414.802	
Edificios	24.262.870	-	513.959	(378.105)	24.398.724	9.326.651	784.769	-	(317.883)	9.793.537	14.605.187	14.936.219	
Instalaciones	12.989.240	33.949	-	-	13.023.189	8.743.250	879.253	-	-	9.622.503	3.400.686	4.245.990	
Gasoductos	198.491.005	48.127.563	16.145.589	(10.859)	262.753.298	81.573.507	5.430.573	6.997.544	(10.859)	93.990.765	168.762.533	116.917.498	
Ramales Principales y Secundarios	100.498.910	-	(11.470.281)	-	89.028.629	38.922.060	2.273.386	(6.997.544)	-	34.197.902	54.830.727	61.576.850	
Redes de Distribución	264.582.663	-	7.418.166	(1.599)	271.999.230	125.241.437	8.917.090	(56.819)	(1.037)	134.100.671	137.898.559	139.341.226	
Maquinarias y Equipos	9.661.352	1.712.707	-	-	11.374.059	5.669.424	673.846	-	-	6.343.270	5.030.789	3.991.928	
Estaciones Reductoras	46.074.963	-	451.694	(2.270)	46.524.387	14.459.234	1.664.275	-	(1.221)	16.122.288	30.402.099	31.615.729	
Equipos para Proceso	33.466.332	3.141.920	1.468.816	(211.412)	37.865.656	17.089.601	1.893.950	56.819	(202.554)	18.837.816	19.027.840	16.376.731	
Plantas Industriales	15.485.724	-	-	-	15.485.724	8.425.567	246.285	-	-	8.671.852	6.813.872	7.060.157	
Rodados	10.215.102	1.200.168	-	(634.243)	10.781.027	7.661.326	823.648	-	(631.713)	7.853.261	2.927.766	2.553.776	
Muebles y Útiles	3.007.123	31.550	-	-	3.038.673	2.577.394	71.853	-	-	2.649.247	389.426	429.729	
Medidores para Gas	81.713.938	-	5.627.388	(769.819)	86.571.507	42.221.681	3.277.096	-	(535.908)	44.962.869	41.608.638	39.492.257	
Obras en Curso	30.954.955	14.920.245	(8.338.754)	(116.042)	37.420.404	-	-	-	-	-	37.420.404	30.954.955	
Equipos de Computación	7.382.747	306.874	-	(243.770)	7.445.851	6.269.354	620.351	-	(243.559)	6.646.146	799.705	1.113.393	
Equipos de Comunicación	11.918.463	8.145	169.379	-	12.095.987	10.459.484	257.352	-	-	10.716.836	1.379.151	1.458.979	
Materiales en Almacenes	9.902.890	10.903.310	(5.013.925)	(5.371.385)	10.420.890	-	-	-	-	-	10.420.890	9.902.890	
Anticipos a Proveedores	712.849	6.822.285	(6.972.031)	-	563.103	-	-	-	-	-	563.103	712.849	
SUBTOTAL AL 31.12.12	866.278.853	87.620.820	-	(7.792.939)	946.106.734	378.963.512	27.834.926	-	(1.944.734)	404.853.704	541.253.030	-	
Redes Cedidas por Terceros	135.452.649	1.510.581	-	-	136.963.230	57.476.304	3.061.719	-	-	60.538.023	76.425.207	77.976.345	
TOTAL AL 31.12.12	1.001.731.502	89.131.401	-	(7.792.939)	1.083.069.964	436.439.816	30.896.645	-	(1.944.734)	465.391.727	617.678.237	-	
TOTAL AL 31.12.11	981.145.905	28.143.833	-	(7.558.236)	1.001.731.502	408.296.994	29.610.512	-	(1.467.690)	436.439.816	-	565.291.686	

(1) El destino contable de las depreciaciones del ejercicio se informa en el Anexo "H".

Las alícuotas de depreciaciones son variables en función de la vida útil restante asignada a los bienes recibidos al momento de la transferencia, para lo cual se han tomado en cuenta las características de los mismos, estados de conservación y planes de renovación.

Inicialado a efectos de su identificación con nuestro informe de fecha 6 de marzo de 2013
 Fabián G. Marcote
 por Comisión Fiscalizadora

Véase nuestro informe de fecha 6 de marzo de 2013
 PRICE WATERHOUSE & CO. S.R.L.
 (Socio)
 C.P.C.E.C.A.B.A. T° 1 F° 17


Juan José Miñans
 Presidente

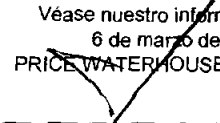
Camuzzi Gas del Sur S.A.
Número de Registro en la Inspección General de Justicia: 11.676
Correspondiente a los ejercicios económicos iniciados el 1° de enero de 2012 y 2011
y finalizados el 31 de diciembre de 2012 y 2011
Activos Intangibles


Anexo "B"

Cuenta Principal	Valor al comienzo del ejercicio \$	Aumentos \$	Valor al cierre del ejercicio \$	Amortizaciones			Acumuladas al cierre del ejercicio \$	Neto Resultante al 31.12.12 \$	Neto Resultante al 31.12.11 \$
				Acumuladas al comienzo del ejercicio \$	Del ejercicio				
					Alícuota Anual %	Monto (1) \$			
Software de sistemas de computación	3.522.820	32.084	3.554.904	3.412.429	33	89.201	3.501.630	53.274	110.391
Total al 31.12.12	3.522.820	32.084	3.554.904	3.412.429	-	89.201	3.501.630	53.274	-
Total al 31.12.11	3.509.376	13.444	3.522.820	3.306.562	-	105.867	3.412.429	-	110.391

(1) El destino contable de las amortizaciones del ejercicio se informa en el Anexo "H".


 Inicialado a efectos de su identificación
 con nuestro informe de fecha
 6 de marzo de 2013
 Fabián G. Marcote
 por Comisión Fiscalizadora

Véase nuestro informe de fecha
 6 de marzo de 2013
 PRICE WATERHOUSE & CO. S.R.L.

 (Socio)
 C.P.C.E.C.A.B.A. T° 1 F° 17


 Juan José Mitjans
 Presidente

Camuzzi Gas del Sur S.A.
Número de Registro en la Inspección General de Justicia: 11.676
Balance General al 31 de diciembre de 2012 y 2011
Inversiones

Anexo "D"

Emisor y características de los valores	Cantidad V. N.	Valor de Cotización	Valor Registrado al 31.12.12 \$	Valor Registrado al 31.12.11 \$
Inversiones Corrientes				
Fondos Comunes de Inversión				
Banque Nationale de Paris	1.771.006	2,392233	4.236.659	-
Banco Itaú	-	-	-	3.939.703
Banco Mariva	-	-	-	3.109.554
Banco Standard Bank	-	-	-	2.837.467
Banco Hipotecario	-	-	-	3.057.710
Depósitos a Plazo Fijo (Anexo "G")	-	-	-	17.909.000
Depósitos a Plazo Fijo - Intereses (Anexo "G")	-	-	-	11.132
Total Inversiones Corrientes (1)(2)			4.236.659	30.864.566

(1) Incluye \$ 1.619.383 al 31 de diciembre de 2012, correspondientes al fondo FOCE Resolución I/2407 pendientes de depósito. La contrapartida de los mencionados fondos se expone como Ingresos (ver Nota 3.m).

(2) Incluye \$ 5.177.279 al 31 de diciembre de 2011, correspondientes a los créditos facturados y cobrados por el Fondo fiduciario - Dto. 2067/08 y Fideicomiso gas pendientes de depósito. La contrapartida de los mencionados fondos se expone como Otros Pasivos (ver Nota 3.i y 4.h)

Inicialado a efectos de su identificación
con nuestro informe de fecha
6 de marzo de 2013
Fabian G. Marcote
por Comisión Fiscalizadora

Véase nuestro informe de fecha
6 de marzo de 2013
PRICE WATERHOUSE & CO. S.R.L.

(Socio)
C.P.C.E.C.A.B.A. T° 1 F° 17


Juan José Mitjans
Presidente

Camuzzi Gas del Sur S.A.
Número de Registro en la Inspección General de Justicia: 11.676
Correspondiente a los ejercicios económicos iniciados el 1° de enero de 2012 y 2011
y finalizados el 31 de diciembre de 2012 y 2011
Previsiones

Anexo "E"


Rubros	Saldos al comienzo del ejercicio \$	Aumentos \$	Disminuciones \$	Saldos al 31.12.12 \$	Saldos al 31.12.11 \$
Deducidas del Activo					
Para Deudores Incobrables	14.933.638	(1) 833.604	-	15.767.242	14.933.638
Del Pasivo					
Para Juicios	6.071.670	(2) 1.986.282	(3) (1.353.067)	6.704.885	6.071.670
TOTAL	21.005.308	2.819.886	(1.353.067)	22.472.127	21.005.308

- (1) Imputado a Gastos de Comercialización en el Anexo "H"
(2) Imputado a Gastos de Administración en el Anexo "H"
(3) Imputado \$ 1.273.242 a Otros Ingresos


Inicialado a efectos de su identificación
con nuestro informe de fecha
6 de marzo de 2013
Fabián G. Marcote
por Comisión Fiscalizadora

Véase nuestro informe de fecha
6 de marzo de 2013
PRICE WATERHOUSE & CO. S.R.L.

(Socio)
C.P.C.E.C.A.B.A. T° 1 F° 17


Juan José Mitjans
Presidente

Camuzzi Gas del Sur S.A.
Número de Registro en la Inspección General de Justicia: 11.676
Correspondiente a los ejercicios económicos iniciados el 1° de enero de 2012 y 2011
y finalizados el 31 de diciembre 2012 y 2011
Costo de Ventas

Anexo "F"

	31.12.12 \$	31.12.11 \$
Existencia al inicio del ejercicio Gas Natural	820.059	837.484
Más:		
Compras		
Compras de gas para clientes	246.762.378	234.200.090
Compras de capacidad de transporte para clientes	52.514.378	50.312.298
Gastos (Según Anexo "H")		
Por ventas de gas y transporte a clientes	141.557.294	114.893.813
Por procesamiento de gas	5.849.130	4.800.555
Menos:		
Gas Natural (Existencia al cierre del ejercicio)	(804.046)	(820.059)
COSTO DE VENTAS	446.699.193	404.224.181

Inicialado a efectos de su identificación
con nuestro informe de fecha
6 de marzo de 2013
Fabián G. Marcote
por Comisión Fiscalizadora

Véase nuestro informe de fecha
6 de marzo de 2013
PRICE WATERHOUSE & CO. S.R.L.
(Socio)
C.P.C.E.C.A.B.A. T° 1 F° 17

Juan José Mitjans
Presidente

Camuzzi Gas del Sur S.A.
Número de Registro en la Inspección General de Justicia: 11.676
Balance General al 31 de diciembre de 2012 y 2011
Activos y Pasivos en Moneda Extranjera

Anexo "G"

	Clase y Monto Moneda Extranjera	Cambio Vigente	Monto en Moneda Local al 31.12.12 \$	Monto en Moneda Local al 31.12.11 \$
Activo Corriente				
Caja y Bancos	U\$\$ 72.984	4,918	358.935	11.121.108
Inversiones				
Depósitos a Plazo Fijo Capital	U\$\$ -	-	-	12.909.000
Depósitos a Plazo Fijo Intereses	U\$\$ -	-	-	172
Total del Activo Corriente	U\$\$ 72.984	-	358.935	24.030.280
Total del Activo	U\$\$ 72.984	-	358.935	24.030.280
Pasivo Corriente				
Proveedores	U\$\$ 1.815.965	4,918	8.930.916	12.315.138
Proveedores	Eur -	-	-	38.762
Deudas Soc. Art 33	U\$\$ 41.957.000	4,923	206.554.311	180.750.756
Deudas Soc. Art 33 - Intereses	U\$\$ 18.517.454	4,923	91.161.426	68.118.143
Otros Pasivos	U\$\$ -	-	-	5.595
Total del Pasivo Corriente	U\$\$ 62.290.419	-	306.646.653	261.228.394
Total del Pasivo	U\$\$ 62.290.419	-	306.646.653	261.228.394

Inicialado a efectos de su identificación
con nuestro informe de fecha
6 de marzo de 2013
Fabian G. Marcote
por Comisión Fiscalizadora

Véase nuestro informe de fecha
6 de marzo de 2013
PRICE WATERHOUSE & CO. S.R.L.

(Socio)
C.P.C.E.C.A.B.A. T° 1 F° 17

Juan José Mitjans
Presidente

Camuzzi Gas del Sur S.A.
Número de Registro en la Inspección General de Justicia: 11.676
Información requerida por el art. 64 Inc. b) de Ley N° 19.550
Correspondiente a los ejercicios económicos iniciados el 1° de enero de 2012 y 2011
y finalizados el 31 de diciembre 2012 y 2011

Anexo "H"

Rubros	Gastos Bienes de Uso	Gastos Operativos		Gastos de Administración	Gastos de Comercialización	Gastos Financieros	Total al 31.12.12	Total al 31.12.11
		Venta de Gas	Subproductos y otros servicios					
	\$	\$	\$	\$	\$	\$	\$	\$
Remuneraciones y otros Beneficios al personal	365.046	51.357.992	2.950.004	33.678.504	16.678.990	-	104.665.490	81.882.789
Cargas Sociales	-	9.634.747	550.455	6.741.164	3.488.592	-	20.414.958	14.948.520
Honorarios de Directores y Síndicos	-	-	-	235.525	-	-	235.525	224.925
Honorarios por Servicios Profesionales	-	-	6.884	3.517.372	-	-	3.524.256	2.761.366
Honorarios por Asesoramiento Operador Técnico	-	2.761.500	-	-	-	-	2.761.500	2.454.000
Materiales Diversos	-	5.254.627	167.953	-	-	-	5.422.580	4.276.240
Servicios y Suministro de terceros	-	2.959.253	1.095.974	2.636.444	8.758.920	-	15.450.591	14.869.674
Gastos de Correos y Telecomunicaciones	-	822.224	57.956	1.083.148	243.028	-	2.206.356	1.921.805
Arrendamientos	-	1.774.672	65.786	1.215.540	524.546	-	3.580.544	2.742.457
Transportes y Fletes	-	259.196	30.468	177.533	76.611	-	543.808	426.905
Servidumbres	-	1.082.781	-	-	-	-	1.082.781	1.456.422
Materiales de Oficina	-	686.477	9.806	334.944	144.540	-	1.175.567	1.058.812
Viajes y Estadías	-	1.578.936	119.664	1.079.877	466.003	-	3.244.480	2.288.076
Primas de Seguros	-	1.073.504	142.060	905.403	390.711	-	2.511.678	2.253.619
Mantenimiento y Reparación de Bienes de Uso	-	27.086.549	72.901	954.060	411.709	-	28.525.219	23.445.755
Depreciación de Bienes de Uso	-	29.619.749	-	891.977	384.919	-	30.896.645	29.610.512
Amortización de Activos Intangibles	-	-	-	89.201	-	-	89.201	105.867
Impuestos, Tasas y Contribuciones	-	3.658.705	569.458	11.598.295	11.152.999	-	26.979.457	18.449.138
Publicidad y Propaganda	-	-	-	-	529.710	-	529.710	403.874
Deudores Incobrables	-	-	-	-	833.604	-	833.604	1.300.945
Gastos y Comisiones Bancarias	-	-	-	3.910.898	-	-	3.910.898	3.445.083
Resultado por Operaciones Financieras	920.156	-	-	-	-	17.679.671	17.679.671	16.684.216
Diferencias de Cambio	-	-	-	-	-	37.231.554	37.231.554	21.387.570
Intereses Otros	-	-	-	-	-	1.781.495	1.781.495	1.019.558
Gastos Diversos	-	1.946.382	9.961	2.205.090	41.751	-	4.203.184	3.761.627
Totales al 31.12.12	1.285.202	141.557.294	5.849.130	71.254.975	44.126.633	56.692.720	319.480.752	-
Totales al 31.12.11	711.863	114.893.813	4.800.555	55.470.313	38.923.730	39.091.344	-	253.179.755

Iniciado a efectos de su identificación
con nuestro informe de fecha
6 de marzo de 2013
Fabían G. Mercote
por Comisión Fiscalizadora

Véase nuestro informe de fecha
6 de marzo de 2013
PRICE WATERHOUSE & CO. S.R.L.
(Socio)
C.P.C.E.C.A.B.A. T° 1 F° 17

Juan José Mitjans
Presidente