




**Camuzzi Gas del Sur S.A.**  
**Número de Registro en la Inspección General de Justicia: 11.676**  
**Balance General al 31 de diciembre de 2005 y 2004**  
**(Notas 2 y 3)**

|  | 31.12.05<br>\$     | 31.12.04<br>\$     |  | 31.12.05<br>\$     | 31.12.04<br>\$     |
|--|--------------------|--------------------|--|--------------------|--------------------|
| <b>ACTIVO</b>  |                    |                    | <b>PASIVO</b>  |                    |                    |
| <b>ACTIVO CORRIENTE</b>  |                    |                    | <b>PASIVO CORRIENTE</b>  |                    |                    |
| Caja y Bancos (Nota 4.a)   | 9.711.091          | 4.256.109          | Proveedores (Nota 4.d)   | 45.449.760         | 54.145.624         |
| Inversiones (Anexo "D")  | 51.443.668         | 17.332.457         | Préstamos (Nota 4.e)   | 96.132.186         | 94.938.792         |
| Créditos por Ventas (Nota 4.b)   | 86.213.775         | 80.857.535         | Deudas Sociedades Art. 33 Ley 19.550<br>y Sociedades Relacionadas (Nota 6) | 151.181.541        | 135.030.992        |
| Créditos Sociedades Art. 33 Ley 19.550<br>y Sociedades Relacionadas (Nota 6) | 514.562            | 228.644            | Remuneraciones y Cargas Sociales (Nota 4.f)                                | 2.149.085          | 2.068.988          |
| Otros Créditos (Nota 4.c)  | 28.258.595         | 22.278.042         | Deudas Fiscales (Nota 4.g)   | 3.686.456          | 1.507.363          |
| Bienes de Cambio (Anexo "F")   | 850.919            | 982.149            | Otros Pasivos (Nota 4.h)   | 14.797.373         | 11.258.940         |
| <b>Total del activo corriente</b>  | <b>176.992.610</b> | <b>125.934.936</b> | Previsiones (Anexo "E")  | 2.332.460          | 2.972.515          |
| <b>ACTIVO NO CORRIENTE</b>   |                    |                    | <b>Total del pasivo corriente</b>  | <b>315.728.861</b> | <b>301.923.214</b> |
| Créditos por Ventas (Nota 4.b)   | 6.038.678          | 44.781.973         | <b>PASIVO NO CORRIENTE</b>   |                    |                    |
| Otros Créditos (Nota 4.c)  | 36.396.148         | 28.295.588         | Préstamos (Nota 4.e)   | 7.625.000          | -                  |
| Bienes de Uso (Anexo "A")  | 581.614.525        | 578.195.904        | Deudas Fiscales (Nota 4.g)   | 11.588.672         | 7.929.201          |
| Activos Intangibles (Anexo "B")  | 99.721             | 550.449            | Otros Pasivos (Nota 4.h)   | 7.460.398          | 10.384.619         |
| <b>Total del activo no corriente</b>   | <b>624.149.072</b> | <b>651.823.914</b> | <b>Total del pasivo no corriente</b>                                       | <b>26.674.070</b>  | <b>18.313.820</b>  |
| <b>TOTAL DEL ACTIVO</b>  | <b>801.141.682</b> | <b>777.758.850</b> | <b>TOTAL DEL PASIVO</b>  | <b>342.402.931</b> | <b>320.237.034</b> |
|  |                    |                    | <b>PATRIMONIO NETO (Según estado respectivo)</b>                           | <b>458.738.751</b> | <b>457.521.816</b> |
|  |                    |                    | <b>TOTAL DEL PASIVO Y PATRIMONIO NETO</b>                                  | <b>801.141.682</b> | <b>777.758.850</b> |

Las notas y anexos que se acompañan son parte integrante de los Estados Contables.

  
 Matías Sporeder  
 Por Comisión Fiscalizadora

Véase nuestro informe de fecha  
 8 de marzo de 2006  
**PRICE WATERHOUSE & CO. S.R.L.**  
  
 (Socio)  
 C.P.C.E.C.A.B.A. T° 1 F° 17  
 Dr. Ruben O. Vega  
 Contador Público (UBA)  
 C.P.C.E.C.A.B.A. T° 84 F° 219

  
 Joaquín Pérez Weber  
 Presidente