


**Camuzzi Gas del Sur S.A.**  
**Número de Registro en la Inspección General de Justicia: 11.676**  
**Estado de Origen y Aplicación de Fondos**  
**Correspondiente a los ejercicios económicos**  
**iniciados el 1° de enero de 1999 y 1998**  
**y finalizados el 31 de diciembre de 1999 y 1998**  
**(Notas 1 y 2)**



	31.12.99 \$	31.12.98 \$
<b>VARIACION DE LOS FONDOS</b>		
Fondos al inicio del ejercicio	3.531.328	12.644.453
Aumento / (Disminución) de los fondos	899.489	(9.113.125)
Fondos al cierre del ejercicio	4.430.817	3.531.328
 <b>Aplicaciones de fondos</b>		
Ganancia del ejercicio	24.723.818	19.373.450
 Más: partidas que no representan erogación de fondos		
-Variación de Bienes de Cambio	-	373.621
-Depreciación de Bienes de Uso	9.848.587	8.731.519
-Amortización de Activos Intangibles	495.047	565.189
-Valor Residual de Bajas de Bienes de Uso	1.928.310	1.708.006
-Provisión Vacaciones y Gratificaciones	1.362.918	1.386.073
-Compras Devengadas y no Pagadas	19.853.687	13.890.514
-Compras Devengadas y no Pagadas Soc. Art. 33 Ley 19.550 y Soc. Relacionadas	-13.216	23.766
-Provisión Impuesto a los Ingresos Brutos	1.200.715	1.230.807
-Provisión Impuesto al costo del endeudamiento empresarial	393.293	37.496
-Aumento Previsión para Juicios	306.366	2.169.041
-Honorarios y Gastos Soc. Art. 33 Ley 19.550 y Soc. Relacionadas	930.296	1.264.794
-Contrato de Asistencia Técnica	333.356	330.300
-Intereses Devengados a Pagar	283.691	249.975
-Provisión Impuesto a las Ganancias	12.913.947	10.824.520
-Aumento Previsión para Deudores Incobrables	903.507	1.173.346
	50.562.916	43.956.969
 Menos: partidas que no representan orígenes de fondos		
-Recupero de Gastos Soc. Art. 33 Ley 19550 y Soc. Relacionadas	(455.254)	(357.764)
-Ventas Devengadas y no Cobradas	(73.668.542)	(62.543.591)
-Ventas Soc. Art. 33 Ley 19550 y Soc. Relacionadas	(2.299.825)	(2.410.867)
	(76.423.421)	(65.312.222)
Fondos (Aplicados) a las Operaciones - (Transporte)	(1.136.887)	(1.981.803)

*g*

Iniciado a efectos de su identificación  
con nuestro informe de fecha  
25 de febrero de 2000  
Alfonso de Laferrere  
por Comisión Fiscalizadora

*A*

Iniciado a efectos de su identificación con  
nuestro informe de fecha 25 de febrero de 2000  
HARTENECK, LOPEZ Y Cia.  
Reg. de Asoc. de Prof. Universitarios  
C.P.C.E. Cap. Fed. To. 1 Fo. 77

*A. D. C. S.*

Dennis Arriola  
Presidente


**Camuzzi Gas del Sur S.A.**  
**Estado de Origen y Aplicación de Fondos (Continuación)**

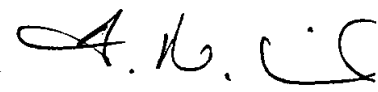


	31.12.99	31.12.98
	\$	\$
Transporte	<u>(1.136.887)</u>	<u>(1.981.803)</u>
<b><u>Otras Aplicaciones de fondos</u></b>		
-Distribución de Dividendos	(12.426.735)	(25.233.140)
-Aumento Otros Créditos	(862.012)	(5.659.591)
-Aumento de Bienes de Cambio	(382.964)	-
-Disminución de Provisiones	(144.587)	(827.193)
-Disminución de Deudas Fiscales	(13.217.179)	(14.543.347)
-Disminución de Deudas Soc. Art. 33 Ley N° 19.550 y Soc. Relacionadas	(1.556.229)	(2.600.597)
-Disminución de Proveedores	(18.120.049)	(10.551.270)
-Disminución de Remuneraciones y Cargas Sociales	(1.422.607)	(1.231.851)
-Adquisición de Bienes de Uso	<del>(19.136.032)</del>	<del>(21.338.001)</del>
-Altas de Activos Intangibles	(309.978)	(4.296)
-Disminución Otros Pasivos	<u>(989.008)</u>	<u>(526.430)</u>
Total Otras Aplicaciones de fondos	<u>(68.541.378)</u>	<u>(82.315.716)</u>
Total Aplicaciones de fondos	<u>(69.678.285)</u>	<u>(84.297.519)</u>
<b><u>Otros Orígenes de fondos</u></b>		
-Disminución Créditos Soc. Art. 33 Ley N° 19550 y Soc. Relacionadas	3.167.338	3.358.675
-Aumento Deudas Bancarias	3.950.026	7.811.771
-Variación de Créditos por Ventas	63.460.390	63.955.948
-Disminución de Inversiones	-	60.000
Total Otros Orígenes de fondos	<u>70.577.754</u>	<u>75.184.394</u>
Aumento / (Disminución) de los fondos	<u>899.489</u>	<u>(9.113.125)</u>
<b><u>Operaciones que no generan ni Orígenes ni Aplicaciones de fondos</u></b>		
- Aumento de Otros Pasivos	9.271.788	3.324.866
- Desafectación de Bienes de Uso	-	5.520.304
- Desafectación de la Reserva Facultativa	(7.600.000)	(5.520.304)
- Adquisición de redes de distribución de gas con pasivo	<u>(1.671.788)</u>	<u>(3.324.866)</u>
Total de operaciones que no generan ni Orígenes ni Aplicaciones de fondos	<u>-</u>	<u>-</u>

Las notas y anexos que se acompañan son parte integrante de los Estados Contables.

  
Alfonso de Laferrere  
por Comisión Fiscalizadora

  
HARTENACK U.S.A. S.A.  
(Socio)  
Alberto Boruchowicz  
Contador Público (U.S.A.)  
C.P.C.E. CAP. FED. To. 78 Fo. 175  
Reg. de Asoc. de Prof. Universitarios  
C.P.C.E. CAP. FED. To. 1 Fo. 77  
Ver informe profesional por separado

  
Dennis Arriola  
Presidente