



Camuzzi Gas del Sur S.A.
Número de Registro en la Inspección General de Justicia: 11.676
Estado de Resultados
Correspondiente a los ejercicios económicos
iniciados el 1º de enero de 2005 y 2004
y finalizados el 31 de diciembre de 2005 y 2004
(Notas 2 y 3)


| | 31.12.05 | 31.12.04 |
|--|---------------------|-------------------|
| | \$ | \$ |
| Ventas Brutas (Nota 4.i) | 291.422.570 | 250.224.622 |
| Costo de Ventas (Anexo "F") | (238.335.999) | (198.581.372) |
| Ganancia Bruta | 53.086.571 | 51.643.250 |
| Gastos de Comercialización (Anexo "H") | (15.657.266) | (14.010.504) |
| Gastos de Administración (Anexo "H") | (17.871.166) | (16.459.511) |
| Ganancia Operativa | 19.558.139 | 21.173.235 |
| Resultados Financieros y por Tenencia | | |
| Generados por Activos (Nota 4.j) | 1.943.812 | 2.447.930 |
| Generados por Pasivos (Anexo "H") | (42.155.247) | (24.972.360) |
| Otros Ingresos y Egresos - Ganancia (Nota 4.k) | 5.474.084 | 3.135.856 |
| (Pérdida) / Ganancia antes del Impuesto a las Ganancias | (15.179.212) | 1.784.661 |
| Impuesto a las Ganancias (Nota 11) | 16.396.147 | (2.635.841) |
| Ganancia / (Pérdida) de las operaciones ordinarias | 1.216.935 | (851.180) |
| Ganancia / (Pérdida) del Ejercicio | 1.216.935 | (851.180) |

Las notas y anexos que se acompañan son parte integrante de los Estados Contables.

| | | |
|--------------------------------|--------|----------|
| Resultado por Acción Ordinaria | | |
| Básico | 0,0070 | (0,0049) |


 Matias Sporleder
 Por Comisión Fiscalizadora

Véase nuestro informe de fecha
 8 de marzo de 2006
 PRICE WATERHOUSE & CO. S.R.L.

 (Socio)
 C.P.C.E.C.A.B.A. T° 17
 Dr. Ruben O. Vega
 Contador Público (UBA)
 C.P.C.E.C.A.B.A. T° 84 F° 219


 Joaquin Pérez Weber
 Presidente