

**BIENES DE USO**  
Por los ejercicios finalizados el 31 de Diciembre de 1997 y 1998

ANEXO "A"

CUENTA PRINCIPAL	VALOR AL COMIENZO DEL EJERCICIO \$	AUMENTOS \$	DISMINUCIONES \$	TRANSFERENCIAS \$	VALOR AL CIERRE DEL EJERCICIO \$	DEPRECIACIONES					NETO RESULTANTE AL :		
						ACUM. AL CIERRE DEL EJERCICIO \$	BAJAS DEL EJERCICIO \$	DEL EJERCICIO		ACUM. AL CIERRE DEL EJERCICIO \$	31/12/97 \$	31/12/98 \$	
								% ANUAL	MONTO (1) \$				
REDES DE DISTRIBUCION DE GAS	185.562.291	4.227.186		6.582.282	196.371.759	42.970.773		(2)	4.00	11.981.805	54.952.578	141.419.181	142.591.519
ESTACIONES REGULADORAS	3.718.917	258.715		1.487.488	5.475.120	1.813.184		(2)	6.67	618.252	2.431.438	3.043.684	1.905.733
MEDIDORES	17.118.979	1.498.684		93	18.617.756	5.242.334		(2)	5.00	1.209.480	6.451.814	12.165.942	11.876.645
MAQUINARIAS	1.093.842	150.160		140.909	1.384.911	530.314			20.00	245.539	775.853	609.058	563.528
RODADOS	1.551.347	308.300	(302.004)		1.555.643	833.284	(257.217)		20.00	316.652	892.719	862.824	718.063
EQUIPOS DE COMPUTACION	948.531	341.554			1.290.085	478.628			20.00	195.942	674.770	615.315	451.043
OTROS BIENES MUEBLES	583.850	13.188			577.038	289.589			20.00	114.238	403.627	173.209	274.281
INSTALACIONES	889.406	20.029			909.435	711.346			20.00	198.089	909.435		178.060
SISTEMAS DE TELEMEDICION	1.289.773	3.347	(22.068)	287.030	1.558.082	328.127	(6.725)		10,00	133.560	452.962	1.105.120	963.848
INSTALACION DE OFICINA	284.051	8.313		948	301.312	63.883			10,00	29.971	93.854	207.458	230.168
TERRENOS	1.325.288			28.373	1.353.659							1.353.659	1.325.288
EDIFICIOS	1.237.111	238.356			1.475.467	98.172			2.00	25.537	124.709	1.350.768	1.137.939
OBRAS EN CURSO	877.168	8.708.441		(7.711.665)	1.871.942							1.871.942	877.166
BIENES EN DEPOSITO	137.099	112.092		(164.890)	84.501							84.501	137.099
ANTICIPOS POR COMPRAS	1.889.734	170.139		(660.768)	1.399.105							1.399.105	1.908.394
<b>TOTAL AL 31/12/97</b>	<b>216.497.383</b>	<b>16.052.502</b>	<b>(324.072)</b>		<b>234.225.813</b>	<b>53.358.834</b>	<b>(283.942)</b>			<b>15.069.065</b>	<b>68.163.957</b>	<b>166.081.856</b>	
<b>TOTAL AL 31/12/98</b>	<b>206.115.011</b>	<b>12.427.912</b>	<b>(45.541)</b>		<b>218.497.382</b>	<b>38.913.924</b>	<b>(30.691)</b>			<b>14.475.599</b>	<b>53.358.832</b>		<b>165.138.550</b>

NOTA: (1) El destino contable de las amortizaciones del ejercicio se informa en el Anexo "H"

(2) Los porcentajes de amortización indicados corresponden a los bienes incorporados con posterioridad al inicio de las operaciones de la Sociedad.  
Los bienes transferidos por Gas del Estado S.E. el 28/12/92 se amortizan de acuerdo con la vida útil asignada en forma individual a los mismos.

Iniciado a efectos de su identificación  
con nuestro Informe de fecha 5 de Febrero de 1998  
HARTENECK, LOPEZ Y CIA.  
C.P.C.E. Capital Federal T° 1 F° 77



**LITORAL GAS S.A.**

**PREVISIONES**

Por los ejercicios finalizados el 31 de Diciembre de 1997 y 1996


**ANEXO "E"**

RUBROS	Saldo al Inicio \$	Aumentos (1) \$	Disminuciones (2) \$	Saldo al cierre	
				31/12/97 \$	31/12/96 \$
DEDUCIDAS DEL ACTIVO					
Para Créditos incobrables	1.651.434	336.000	(355.897)	1.631.537	1.651.434
<b>TOTALES</b>	<b>1.651.434</b>	<b>336.000</b>	<b>(355.897)</b>	<b>1.631.537</b>	<b>1.651.434</b>


(1) Con cargo a gastos del ejercicio (Anexo "H")

(2) Por aplicación de deudores incobrables.

Inicialado a efectos de su identificación  
con nuestro informe de fecha 5 de Febrero de 1998  
**HARTENECK, LOPEZ Y CIA.**  
C.P.C.E. Capital Federal Tº.1 Fº.77



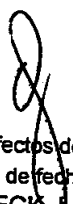
LITORAL GAS S.A.



**COSTO DE VENTAS**

Por los ejercicios finalizados el 31 de Diciembre de 1997 y 1996

	<b>ANEXO "F"</b>	
	31/12/97	31/12/96
	\$	\$
Existencia al inicio del ejercicio	1.470.581	1.723.969
Más:		
Compras de gas	63.896.965	74.054.789
Transporte de gas	43.522.381	43.019.153
Compra de bienes de cambio	3.311.455	2.616.581
Gastos (según detalle en Anexo "H")	21.563.373	21.861.372
Menos:		
Transferencia a bienes de uso	(3.013.979)	(2.550.559)
Menos:		
Existencia al cierre del ejercicio (Nota 3.e)	(1.294.784)	(1.470.581)
<b>COSTO DE VENTAS</b>	<u><u>129.455.992</u></u>	<u><u>139.254.724</u></u>

  
Inicialado a efectos de su identificación  
con nuestro informe de fecha 5 de Febrero de 1998  
**HARTENECK, LOPEZ Y CIA.**  
C.P.C.E. Capital Federal Tº.1 Fº.77

LITORAL GAS S.A.



ACTIVOS Y PASIVOS EN MONEDA EXTRANJERA

Balance General al 31 de Diciembre de 1997 y 1996

ANEXO "G"

	Clase y Monto de la Moneda Extranjera	Cambio Vigente	Monto en Moneda Argentina e Importe Contabilizado	
			31/12/97	31/12/96
			\$	\$
<b>ACTIVO</b>				
<b>ACTIVO CORRIENTE</b>				
Caja y Bancos	35.871	(1) 0,999	35.835	11.503
Inversiones	27.158	(1) 0,999	27.131	26.205
<b>Total del Activo</b>	<b>63.029</b>		<b>62.966</b>	<b>37.708</b>
<b>PASIVO CORRIENTE</b>				
Deudas Bancarias				
Documentos a sola firma	4.559.476	(2) 1,000	4.559.476	9.114.580
Otros Pasivos				
Y. P. F.				4.167.474
<b>PASIVO NO CORRIENTE</b>				
Deudas Bancarias				
Documentos a sola firma				3.000.000
<b>Total del Pasivo</b>	<b>4.559.476</b>		<b>4.559.476</b>	<b>16.282.054</b>

(1) Billeto Comprador

(2) Transferencia Vendedor

Inicialado a efectos de su identificación  
con nuestro informe de fecha 5 de Febrero de 1998

HARTENECK LOPEZ Y CIA.  
C.P.C.E. Capital Federal T° 1 F° 77

LITORAL GAS S.A.

**INFORMACION REQUERIDA POR EL ARTICULO 64 INC. B) DE LA LEY 19550**

Por los ejercicios finalizados el 31 de Diciembre de 1997 y 1998

ANEXO "H"

RUBROS	Costo de Ventas \$	Gastos de Administración \$	Gastos de Comercialización \$	Resultados Financieros \$	Total al	
					31/12/97 \$	31/12/98 \$
Retribución Directores		24.000			24.000	24.000
Honorarios por asistencia técnica	1.905.000				1.905.000	1.784.000
Honorarios y retribuciones por servicios	382.514	1.656.971	1.269.322		3.328.807	3.582.867
Remuneraciones al personal	2.351.568	1.874.700	2.786.723		7.012.989	6.649.874
Contribuciones sociales	532.657	375.917	595.962		1.504.556	1.520.451
Impuestos, tasas y contribuciones	84.969	942.410	24.199		1.051.578	1.038.222
Mantenimiento	426.268	437.294	167.538		1.031.100	2.019.960
Intereses por otras deudas (1)				237.107	237.107	551.897
Intereses por Deudas Bancarias				1.218.008	1.218.008	1.181.841
Intereses por Deudas Fiscales				29.257	29.257	66.163
Intereses a clientes				468	468	170.983
Cargo por previsión para incobrabilidad de deudores			336.000		336.000	708.000
Depreciación bienes de uso	14.703.377	365.688			15.069.065	14.475.599
Seguros	378.958				378.958	564.834
Gastos bancarios		778.245			778.245	754.955
Energía eléctrica	110.717	36.324	26.893		175.934	180.564
Comunicaciones	182.874	247.936	63.626		494.436	515.789
Gastos de viaje y representación	193.832	167.612	58.490		419.934	440.030
Suministros y útiles de oficina	10.759	25.066	93.959		129.784	253.443
Alquileres	10.699	252.145	141.338		404.182	413.996
Diversos	291.185	333.888	157.320		782.401	447.198
<b>TOTAL AL 31/12/97</b>	<b>21.583.373</b>	<b>7.520.204</b>	<b>5.741.390</b>	<b>1.484.840</b>	<b>36.309.807</b>	
<b>TOTAL AL 31/12/98</b>	<b>21.861.372</b>	<b>7.991.699</b>	<b>5.696.711</b>	<b>1.950.684</b>		<b>37.500.466</b>

(1) Corresponde a las deudas asumidas en el Contrato de Transferencia de las acciones de la Sociedad por parte de Gas del Estado S.E.

Iniciado a efectos de su identificación  
con nuestro informe de fecha 5 de Febrero de 1998  
**HARTENECK, LOPEZ Y CIA.**  
C.P.C.E./Capital Federal Tº.1 Fº.77

