

LITORAL GAS S.A.

BIENES DE USO

Estados contables al 31 de diciembre de 2009
Presentados en forma comparativa con el ejercicio finalizado el 31 de diciembre de 2008
(Cifras expresadas en pesos)

ANEXO "A"

CUENTA PRINCIPAL	VALORES DE ORIGEN				DEPRECIACIONES					NETO RESULTANTE			
	VALOR AL COMIENZO DEL EJERCICIO	AUMENTOS	DISMINUCIONES	TRANSFERENCIAS	VALOR AL CIERRE DEL EJERCICIO	ACUMULADAS AL COMIENZO DEL EJERCICIO	BAJAS DEL EJERCICIO	DEL EJERCICIO		ACUMULADAS AL CIERRE DEL EJERCICIO	31/12/09	31/12/08	
								% ANUAL	MONTO (1)				
Terrenos	2 210 846	—	(88 211)	—	2 142 635	—	—	—	—	—	—	2 142 635	2 210 846
Edificios y Construcciones Civiles	7 224 086	7 510	—	—	7 231 596	1 742 707	—	2,00	144 640	1 887 347	5 344 249	5 481 379	
Instalaciones en Edificios	1 836 818	69 971	(7 935)	—	1 898 854	1 495 305	(8 716)	2,00	60 795	1 549 385	349 269	341 312	
Gasoductos	190 264 431	29 240	—	2 584 112	192 877 783	99 750 577	—	3,33	5 508 522	105 269 099	87 608 684	90 503 854	
Ramales de Alta Presión	85 994 957	60 685	(1 449)	1 877 586	87 931 791	44 173 080	(954)	3,33	2 578 476	46 748 582	41 183 209	41 821 907	
Conductos y Redes de Media y Baja Presión	260 594 221	961 853	(19 247)	5 043 500	266 550 327	147 348 694	(12 682)	3,33	7 719 712	155 055 724	111 484 603	113 215 527	
Otras Plantas Industriales	1 999 098	—	—	—	1 999 098	1 999 098	—	20,00	—	1 999 098	—	—	
Estaciones de Regulación y/o Medición de Presión	19 957 189	11 247	—	4 131 787	23 700 223	14 293 318	—	(2) 6,67	1 756 456	16 049 774	7 650 449	5 283 871	
Instalaciones de Medición de Consumos	71 704 179	—	—	5 265 883	76 970 062	40 224 793	—	5,00	2 708 109	42 932 902	34 037 160	31 479 385	
Otras Instalaciones Técnicas	5 663 506	85 731	—	113 709	5 862 946	2 287 164	—	(2) 6,67	254 581	2 541 745	3 321 201	3 376 342	
Máquinas, Herramientas y Equipos	8 355 775	399 750	—	72 706	8 828 231	7 417 079	—	20,00	382 181	7 799 240	1 028 891	938 696	
Sistemas Informáticos y de Comunicaciones	19 748 824	1 377 327	(35 612)	72 158	21 162 697	16 731 509	(30 605)	10,00	1 241 766	17 942 668	3 220 029	3 017 316	
Equipos de Computación Recibidos en Arrendamiento Financiero	1 497 158	—	—	—	1 497 158	973 312	—	33,00	523 846	1 497 158	—	523 846	
Vehículos	5 190 209	1 124 587	(722 313)	—	5 592 483	2 624 990	(697 461)	20,00	976 644	2 904 173	2 688 310	2 585 219	
Muebles y Útiles	1 108 052	5 668	—	—	1 113 720	1 081 926	—	20,00	12 548	1 094 474	19 246	26 126	
Materiales	5 523 711	6 470 622	(10 146)	(5 520 435)	6 463 752	—	—	—	—	—	6 463 752	5 523 711	
Line Pack	80 962	—	—	—	80 962	—	—	—	—	—	80 962	80 962	
Obras en Curso	13 747 490	2 398 603	—	(13 178 438)	2 967 655	—	—	—	—	—	2 967 655	13 747 490	
Anticipos a Proveedores de Bienes de Uso	175 609	777 341	—	(462 570)	490 380	—	—	—	—	—	490 380	175 609	
TOTAL AL 31/12/09	702 446 931	13 780 135	(864 913)	—	715 362 153	382 153 532	(748 419)	—	23 866 256	405 271 369	310 090 784		
TOTAL AL 31/12/08	682 905 814	20 602 630	(1 051 513)	—	702 446 931	381 005 293	(1 033 110)	—	22 181 348	382 153 532		320 293 399	

Nota: (1) El detalle contable de las depreciaciones del período se informa en el anexo "H".

(2) Los porcentajes de amortización indicados corresponden a los bienes incorporados con posterioridad al inicio de las operaciones de la Sociedad.
Los bienes transferidos por Gas del Estado S.E. el 28/12/92 se amortizan de acuerdo con la vida útil asignada en forma individual.

Ricardo M. Markous
Presidente

German A. Ferrarazzo
Comisión Fiscalizadora

Nuestro informe de fecha 16 de febrero de 2010 se extiende en documento aparte

DELOITTE S.C.



PREVISIONES

Estados contables al 31 de diciembre de 2009
Presentados en forma comparativa con el ejercicio finalizado el 31 de diciembre de 2008
(Cifras expresadas en pesos)


ANEXO "E"

RUBROS	Saldo al inicio del ejercicio	Aumentos	Disminuciones	Saldo al cierre del ejercicio	
				31/12/09	31/12/08
DEDUCIDA DEL ACTIVO CORRIENTE					
Para incobrables	11 044 638	663 000 (1)	---	11 707 638	11 044 638
INCLUIDA EN EL PASIVO NO CORRIENTE					
Para juicios y otras contingencias	1 060 362	3 304 379 (2)	(43 215) (3)	4 321 526	1 060 362

(1) Cargo a resultados imputado a Gastos de comercialización - Deudores incobrables (Anexo H)

(2) Cargo a resultados imputado a Gastos de comercialización (Anexo H) por 1.514.379, Resultados financieros y por tenencia (nota 4.k) por 1.660.000 y a Otros Ingresos y egresos (Nota 4.j) por 130.000

(3) Utilizada para su destino específico


Ricardo M. Markous
Presidente


German A. Ferrarazzo
Comisión Fiscalizadora

Nuestro informe de fecha 16 de febrero de 2010 se extiende en documento aparte

DELOITTE S.C.




LITORAL GAS S.A.


COSTO DE VENTAS

Estados contables correspondientes al ejercicio finalizado el 31 de diciembre de 2009
Presentados en forma comparativa con el ejercicio finalizado el 31 de diciembre de 2008
(Cifras expresadas en pesos)

ANEXO "F"

	<u>31/12/09</u>	<u>31/12/08</u>
Existencia de gas natural al inicio del ejercicio	50 486	41 270
Más:	172 541 178	143 316 989
Compras de gas	67 001 647	43 112 569
Transporte de gas	59 830 035	58 855 891
Gastos (Anexo "H")	45 709 496	41 348 529
Menos:		
Existencia de gas natural al cierre del ejercicio (Nota 4.e)	(48 633)	(50 486)
COSTO DE VENTAS	<u>172 543 031</u>	<u>143 307 773</u>
Costo del gas natural vendido	<u>67 003 500</u>	<u>43 103 353</u>


Ricardo M. Markous
Presidente


Germán A. Ferrarazzo
Comisión Fiscalizadora

Nuestro informe de fecha 16 de febrero de 2010 se extiende en documento aparte


DELOITTE S.C.

ACTIVOS Y PASIVOS EN MONEDA EXTRANJERA

Estados contables al 31 de diciembre de 2009
Presentados en forma comparativa con el ejercicio finalizado el 31 de diciembre de 2008
(Cifras expresadas en pesos)

ANEXO "G"

Rubros	Clase y monto de la moneda extranjera al 31/12/09	Cambio vigente al 31/12/09	Monto en moneda argentina	
			31/12/09	31/12/08
ACTIVOS				
ACTIVOS CORRIENTES				
Caja y Bancos				
Caja	U\$S 1 357 EUR 1 720 R 481	U\$S 1 = \$ 3,7600 EUR 1 = \$ 5,3918 R 1 = \$ 2,14	5 102 9 274 1 029	6 508 8 145 1 728
Depósitos bancarios	U\$S 2 039 198	U\$S 1 = \$ 3,7600	7 667 384	6 818 975
Total Caja y bancos			7 682 789	6 835 354
Total de activos corrientes y de activos			7 682 789	6 835 354
PASIVOS				
PASIVOS CORRIENTES				
Deudas comerciales				
Proveedores	U\$S 42 585	U\$S 1 = \$ 3,802	161 910	460 578
Sociedades relacionadas	U\$S 30 723	U\$S 1 = \$ 3,802	116 810	323 322
Total Deudas comerciales			278 720	783 900
Total de pasivos corrientes			278 720	783 900
PASIVOS NO CORRIENTES				
Deudas comerciales				
Proveedores			---	9 741
Total Deudas comerciales			---	9 741
Total de pasivos no corrientes			---	9 741
Total de pasivos			278 720	793 641


Ricardo M. Markous
Presidente


Germán A. Ferrarazzo
Comisión Fiscalizadora

Nuestro informe de fecha 16 de febrero de 2010 se extiende en documento aparte


DELOITTE S.C.


INFORMACIÓN REQUERIDA POR EL ARTÍCULO 64 INC. B) DE LA LEY 19.550

Estados contables correspondientes al ejercicio finalizado el 31 de diciembre de 2009
Presentados en forma comparativa con el ejercicio finalizado el 31 de diciembre de 2008
(Cifras expresadas en pesos)

ANEXO "H"

RUBROS	Gastos activados en bienes de uso	Costo de ventas	Gastos de comercialización	Gastos de administración	Total al	
					31/12/09	31/12/08
Remuneraciones y otros beneficios al personal	1 314 855	9 361 302	8 689 953	5 275 237	23 326 492	19 373 260
Cargas sociales	316 222	2 323 253	2 148 425	1 312 113	5 783 791	4 511 585
Honorarios de directores y síndicos	-	-	-	1 183 000	1 183 000	924 000
Honorarios por servicios profesionales	-	157 878	9 288 569	2 763 560	12 210 007	11 190 720
Honorarios por asistencia técnica	-	642 468	-	-	642 468	910 473
Materiales diversos	1 477	1 083 244	-	-	1 083 244	855 121
Servicios y suministros de terceros	-	1 262 333	597 499	579 572	2 439 404	2 007 502
Gastos de correos y telecomunicaciones	-	139 648	1 527 124	884 788	2 551 560	2 038 788
Arrendamientos	-	7 622	346 151	229 638	583 411	478 867
Transportes y fletes	-	38 777	14 735	35 167	88 679	69 347
Servidumbres	-	372 007	-	-	372 007	292 408
Materiales de oficina	-	39 649	102 411	137 651	279 711	269 741
Viajes y estadías	-	609 706	66 816	240 889	917 411	829 793
Primas de seguros	-	855 848	662	184 784	1 041 294	906 114
Mantenimiento y reparación de bienes de uso	77 587	6 777 374	487 126	860 356	8 124 856	7 000 439
Amortización de bienes de uso	-	21 882 661	-	1 983 595	23 866 256	22 181 349
Impuestos, tasas y contribuciones	-	45 848	14 590 079	3 699 675	18 335 602	13 350 452
Publicidad y propaganda	-	8 515	10 376	134 493	153 384	136 062
Deudores incobrables	-	-	663 000	-	663 000	598 000
Gastos y comisiones bancarias	-	-	2 253 418	174 457	2 427 875	1 883 077
Gastos diversos	-	101 363	461 672	374 285	937 320	781 910
TOTAL AL 31/12/09	1 710 141	45 709 496	41 248 016	20 053 260	107 010 772	
TOTAL AL 31/12/08	1 353 881	41 348 529	33 488 424	15 754 055		90 591 008


Ricardo M. Marqués
Presidente


Gerardo A. Ferrarazzo
Comisión Fiscalizadora

Nuestro informe de fecha 16 de febrero de 2010 se extiende en documento aparte

DELOITTE S.C.

