

Gasnor S.A.

Bienes de Uso

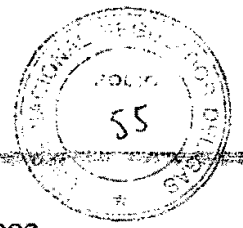
Correspondiente a los ejercicios económicos iniciados el 1º de enero de 1994 y 1993 y finalizados el 31 de diciembre de 1994 y 1993

Anexo A

Cuenta principal	Valor al comienzo del ejercicio \$	Aumentos \$	Bajas \$	Valor al cierre del ejercicio \$	Amortizaciones				Neto resultante \$	
					Acumuladas al comienzo del ejercicio \$	Bajas \$	Alícuota % anual	Del ejercicio \$		Acumuladas al cierre del ejercicio \$
Rodados	336.510	490.012	(65.951)	760.571	99.930	(38.637)	20	175.124	236.417	524.154
Terreno	281.647	-	-	281.647	-	-	-	-	-	281.647
Edificios	1.188.187	6.800	-	1.194.987	41.556	-	2	41.359	82.915	1.112.072
Maquinarias	139.140	438.750	-	577.890	46.662	-	20	90.114	136.776	441.114
Instalaciones	211.516	6.983	-	218.499	70.865	-	10	70.830	141.695	76.804
Equipos de comunicación	71.947	61.080	-	133.027	19.133	-	20	25.047	44.180	88.847
Ramales	39.404.144	711.025	-	40.115.169	2.656.317	-	7	2.643.306	5.299.623	34.815.546
Redes	46.351.847	5.649.890	-	52.001.737	2.701.417	-	7	2.799.152	5.500.569	46.501.168
Cámaras reguladoras	2.336.689	87.367	-	2.424.056	157.653	-	7	161.677	319.330	2.104.726
Muebles y útiles	682.033	70.809	-	752.842	159.667	-	10	165.463	325.130	427.712
Equipos y soft de computación	-	480.436	-	480.436	-	-	20	96.088	96.088	384.348
Unidades de corrección	153.405	-	-	153.405	18.968	-	-	18.787	37.755	115.650
Medidores industriales	2.266.951	94.126	-	2.361.077	286.177	-	13	288.208	574.385	1.786.692
Medidores domiciliarios	10.617.461	606.581	-	11.224.042	1.324.597	-	10	1.335.836	2.660.433	8.563.609
Materiales y herramientas	551.206	337.163	-	888.369	111.218	-	20	187.762	298.980	589.389
Obras en curso	704.296	3.385.007	(1.633.585)	2.455.718	-	-	-	-	-	2.455.718
Anticipo compra bienes de uso	502.613	-	(502.613)	-	-	-	-	-	-	-
Total al 31.12.94	105.799.592	12.426.029	(2.202.149)	116.023.472	7.694.160	(38.637)		8.098.753	15.754.276	100.269.196
Total al 31.12.93	95.867.746	10.326.584	(394.738)	105.799.592	78.094	(576)		7.616.642	7.694.160	98.105.432

Inicialado a los efectos de su identificación con nuestro informe de fecha 6 de febrero de 1995
 HARTENECK, LOPEZ Y CIA.
 C.P.C.E. CAP. FED. To. 1 Fo. 77





Gasnor S.A.

Correspondiente a los ejercicios económicos iniciados el 1° de enero de 1994 y 1993
y finalizados 31 de diciembre de 1994 y 1993


Previsiones

Anexo E

Rubro	Saldo al inicio \$	Aumentos \$	Desafectaciones (1) \$	Resultado por exposición a la inflación \$	Saldo al cierre \$
Deducidas del Activo					
- Para créditos incobrables	4.190.079	673.219	(2.472.513)	(148.428)	2.242.357
Total al 31.12.94	4.190.079	673.219	(2.472.513)	(148.428)	2.242.357
Total al 31.12.93	-	4.115.764	-	74.315	4.190.079

(1) La contrapartida se registró en Otros ingresos.

Inicialado a los efectos de su identificación
con nuestro informe de fecha 6 de febrero de 1995
HARTENECK, LOPEZ Y CIA.
C.P.C.E. CAP. FED. To. 1 Fo. 77




Gasnor S.A.

Correspondiente a los ejercicios económicos
iniciados el 1° de enero de 1994 y 1993 y finalizados 31 de diciembre de 1994 y 1993
Costo de Ventas

Anexo F

	31.12.94 \$	31.12.93 \$
Existencia al inicio del ejercicio	774.466	-
Más:		
Compras	46.863.091	58.612.903
Gastos (según detalle en Anexo H)	13.429.915	14.124.684
Menos:		
Existencia al cierre del ejercicio	(1.096.873)	(774.466)
Costo de ventas	59.970.599	71.963.121

Inicialado a los efectos de su identificación
con nuestro informe de fecha 6 de febrero de 1995
HARTENECK, LOPEZ Y CIA.
C.P.C.E. CAP. FED. To. 1 Fo. 77



Gasnor S.A.

Balance General al 31 de diciembre de 1994
Activos y Pasivos en Moneda Extranjera

Anexo G

Detalle	Clase y Monto de la Moneda Extranjera U\$S	Cambio vigente \$	Monto en moneda argentina e importe contabilizado \$
ACTIVO			
CAJA Y BANCOS			
Caja de ahorro	1.026.222	1,000	1.026.222
INVERSIONES			
Plazo fijo	2.034.015	1,000	2.034.015
Total del Activo	3.060.237		3.060.237
PASIVO			
CUENTAS POR PAGAR			
Comerciales y por servicios	7.087.467	1,000	7.087.467
Total del Pasivo	7.087.467		7.087.467

Inicialado a los efectos de su identificación
con nuestro informe de fecha 6 de febrero de 1995
HARTENECK, LOPEZ Y CIA.
C.P.C.E. CAP. FED. To. 1 Fo. 77



Gasnor S.A.

Correspondiente a los ejercicios económicos
 iniciados el 1° de enero de 1994 y 1993 y finalizados el 31 de diciembre de 1994 y 1993
 Información requerida por el art. 64 Inc. b) Ley 19550

Anexo H

Rubros	Costo de explotación \$	Gastos de Administración \$	Gastos de Comercialización \$	Total 31.12.94 \$
Sueldos, cargas sociales y otras cargas laborales	2.531.999	1.687.999	4.219.998	8.439.996
Amortizaciones	7.896.284	178.173	24.296	8.098.753
Asesoramientos	-	381.582	163.535	545.117
Honorarios operador técnico	1.397.528	-	-	1.397.528
Honorarios Directores	-	109.696	47.013	156.709
Otros Impuestos	12.674	38.023	76.047	126.744
Servicios eléctricos, telefónicos y correos	88.581	265.744	531.488	885.813
Gastos bancarios	-	66.203	264.811	331.014
Vehículos contratados	290.163	-	290.163	580.326
Atención y lectura de medidores	61.232	-	244.928	306.160
Mantenimiento cámaras y cañerías	456.928	-	-	456.928
Combustibles y lubricantes	18.637	1.962	18.637	39.236
Movilidad y viáticos	204.462	12.779	38.337	255.578
Reparaciones varias	45.762	45.762	45.762	137.286
Seguros	58.305	233.220	-	291.525
Alquileres	-	70.001	163.336	233.337
Subcontrataciones	190.040	190.039	190.040	570.119
Papelería e insumos de computación	16.736	66.945	83.682	167.363
Gastos varios	42.661	42.661	42.661	127.983
Tasa de fiscalización y control	-	-	621.407	621.407
ADIGAS - Cuota Mensual	14.925	2.985	11.940	29.850
Comunicaciones	102.998	-	-	102.998
Deudores incobrables	-	-	673.219	673.219
Publicidad y promociones	-	-	140.988	140.988
Total 31.12.94	13.429.915	3.393.774	7.892.288	24.715.977
Total 31.12.93	14.124.684	4.040.082	8.445.451	26.610.217

Inicialado a los efectos de su identificación
 con nuestro informe de fecha 6 de febrero de 1995
 HARTENECK, LOPEZ Y CIA.
 C.P.C.E. CAP. FED. To. 1 Fo. 77