

# GASNOR S.A

## ACTIVOS INTANGIBLES

Correspondiente a los ejercicios económicos iniciados el 1° de enero de 1997 y 1996  
y finalizados el 31 de diciembre de 1997 y 1996



Anexo "B"

RUBRO	VALORES DE INCORPORACION			AMORTIZACIONES			Neto Resultante \$
	Al inicio del ejercicio \$	Aumentos \$	Al cierre del ejercicio \$	Acumuladas al inicio del ejercicio \$	Del ejercicio \$	Acumuladas al cierre del ejercicio \$	
Gastos de Organización y Desarrollo	610.981	3.174.269	3.785.250	1.081	91.277	92.358	3.692.892
<b>Totales 1997</b>	610.981	3.174.269	3.785.250	1.081	91.277	92.358	3.692.892
<b>Totales 1996</b>	----0----	610.981	610.981	----0----	1.081	1.081	609.900

Inicialado a efectos de su identificación con  
nuestro informe de fecha 12 de febrero de 1998  
HARTENECK, LOPEZ Y CIA.  
C.P.C.E.CAP.FED.Tº1 Fº 77


*Vittorio Orsi*  
**Vittorio Orsi**  
Presidente

Estados Contables AÑO  
1997

# GASNOR S.A.

## BIENES DE USO

Correspondiente a los ejercicios económicos iniciados el 1° de enero de 1997 y 1996  
y finalizados el 31 de diciembre de 1997 y 1996




Anexo "A"

Cuenta Principal	Valor al comienzo del ejercicio	Aumentos	Transferencias	Bajas	Valor al cierre del ejercicio	DEPRECIACIONES				Neto Resultante
						Acumuladas al comienzo del ejercicio	Bajas	Del ejercicio	Acumuladas al cierre del ejercicio	
	\$	\$	\$	\$	\$	\$	\$	\$	\$	\$
Rodados	1.078.715	339.833	--0--	--0--	1.418.548	550.185	--0--	280.246	830.431	588.117
Terrenos	295.216	8.000	--0--	(18.879)	<del>284.337</del>	--0--	--0--	--0--	--0--	284.337
Edificios	1.252.558	3.133	51.895	(94.705)	1.212.881	173.574	(42.165)	34.185	165.594	1.047.287
Maquinarias	635.357	86.107	--0--	(4.331)	717.133	275.274	(4.331)	59.259	330.202	386.931
Instalaciones	498.241	7.698	--0--	--0--	505.939	255.055	--0--	28.606	283.661	222.278
Equipos de comunicación	562.096	32.575	--0--	(1.105)	593.566	161.391	(331)	54.086	215.146	378.420
Equipos de medición	570.016	41.778	--0--	--0--	611.794	110.814	--0--	61.179	171.993	439.801
Bibliotecas	148.728	8.355	--0--	--0--	157.083	19.697	--0--	10.472	30.169	126.914
Ramales	43.918.383	48.074	1.695.535	--0--	45.661.992	11.151.584	--0--	908.941	12.060.525	33.601.467
Redes	59.751.954	1.959.104	1.029.993	--0--	62.741.051	11.799.713	--0--	1.045.883	12.845.596	49.895.455
Cámaras reguladoras	2.762.883	117.369	188.073	--0--	3.068.325	689.995	--0--	204.555	894.550	2.173.775
Muebles y útiles	822.781	109.734	--0--	(1.790)	930.725	548.327	(1.292)	52.832	599.867	330.858
Equipos y soft.de computación	1.164.768	665.416	--0--	--0--	1.830.184	503.391	--0--	366.037	869.428	960.756
Unidades de corrección	196.340	69.510	3.472	--0--	269.322	82.779	--0--	30.535	113.314	156.008
Medidores Industriales	2.712.948	231.074	182.888	--0--	3.126.910	1.222.539	--0--	334.558	1.557.097	1.569.813
Medidores domiciliarios	12.668.937	966.560	--0--	--0--	13.635.497	5.644.869	--0--	1.477.470	7.122.339	6.513.158
Herramientas mayores	1.218.836	24.583	26.802	--0--	1.270.221	838.696	--0--	255.747	1.094.443	175.778
Obras en curso	4.166.877	6.396.547	(3.178.658)	--0--	<del>7.384.566</del>	--0--	--0--	--0--	--0--	7.384.566
Anticipo compra bienes de uso	--0--	26.692	--0--	--0--	26.692	--0--	--0--	--0--	--0--	26.692
<b>TOTALES al 31-12-97</b>	<b>134.425.434</b>	<b>11.142.142</b>	<b>0</b>	<b>(120.810)</b>	<b>145.446.766</b>	<b>34.027.883</b>	<b>(48.119)</b>	<b>5.204.591</b>	<b>39.184.355</b>	<b>106.262.411</b>
<b>TOTALES al 31-12-96</b>	<b>128.216.657</b>	<b>6.275.017</b>	<b>0</b>	<b>(66.240)</b>	<b>134.425.434</b>	<b>25.307.786</b>	<b>(54.495)</b>	<b>8.774.593</b>	<b>34.027.884</b>	<b>100.397.550</b>

Inicialado a efectos de su identificación con  
nuestro informe de fecha 12 de febrero de 1998  
HARTENECK, LOPEZ Y CIA.  
C.P.C.E.CAP.FED.º 1 Fº 77

*Vittorio Orsi*  
**Vittorio Orsi**  
Presidente




# GASNOR S.A.

## PREVISIONES


Correspondiente a los ejercicios económicos iniciados el 1° de enero de 1997 y 1996  
y finalizados el 31 de diciembre de 1997 y 1996

Anexo "E"

RUBRO	Saldos al inicio del ejercicio \$	Aumentos \$	Disminuciones \$	Saldos al cierre del ejercicio \$
<b>ACTIVO CORRIENTE</b>				
Deducidas del Activo				
Créditos por ventas				
- Para créditos incobrables	2.800.398	1.256.677	25.061	4.032.014
Otros créditos				
- Para créditos incobrables	54.182	2.112	—0—	56.294
<b>ACTIVO NO CORRIENTE</b>				
Deducidas del Activo				
Créditos por ventas				
- Para créditos incobrables	—0—	412.744	—0—	412.744
<b>TOTALES 1997</b>	<b>2.854.580</b>	<b>1.671.533</b>	<b>25.061</b>	<b>4.501.052</b>
<b>TOTALES 1996</b>	<b>2.895.636</b>	<b>132.612</b>	<b>(173.668)</b>	<b>2.854.580</b>

  
Iniciado a efectos de su identificación con  
nuestro informe de fecha 12 de febrero de 1998  
HARTENECK, LOPEZ Y CIA.  
C.P.C.E. CAP. FED. T° 1 F° 77

  
**Vittorio Orsi**  
Presidente



# GASNOR S.A.

## COSTO DE VENTAS


Correspondiente a los ejercicios económicos iniciados el 1° de enero de 1997 y 1996  
y finalizados el 31 de diciembre de 1997 y 1996

Anexo "F"

	31-12-97 \$	31-12-96 \$
Existencia al inicio del ejercicio	1.948.975	1.890.234
Más:		
Compras de gas	33.352.835	34.162.721
Transporte de gas	12.657.534	12.329.034
Compra de bienes de cambio	1.320.198	178.939
Gastos (según detalle en Anexo H)	10.991.848	13.353.569
Menos:		
Existencia al cierre del ejercicio	(2.794.616)	(1.948.975)
Costo de Ventas	57.476.774	59.965.522

**Vittorio Orsi**  
Presidente

Inicialado a efectos de su identificación con  
nuestro informe de fecha 12 de febrero de 1998  
HARTENECK, LOPEZ Y CIA.  
C.P.C.E.CAP.FED.T°1 F° 77




# GASNOR S.A.

BALANCE GENERAL AL 31 DE DICIEMBRE DE 1997 Y 1996  
ACTIVOS Y PASIVOS EN MONEDA EXTRANJERA

Anexo "G"

DETALLE	Monto y clase de la moneda extranjera u\$s	Cambio vigente \$	Monto en moneda argentina e importe contabilizado \$
<b>ACTIVO</b>			
<b>Caja y bancos</b>			
Caja de ahorro	3.999	1,000	3.999
Cuenta corriente	95	1,000	95
<b>Inversiones</b>			
Plazo fijo	12.738.947	1,000	12.738.947
<b>Otros créditos corrientes</b>			
Por financiación de obras	169.185	1,000	169.185
<b>Otros créditos no corrientes</b>			
Por financiación de obras	176.151	1,000	176.151
<b>TOTAL DEL ACTIVO AL 31/12/97</b>	<b>13.088.377</b>		<b>13.088.377</b>
<b>TOTAL DEL ACTIVO AL 31/12/96</b>	<b>8.329.304</b>		<b>8.329.304</b>
<b>PASIVO</b>			
<b>Deudas Comerciales</b>			
<b>Proveedores</b>			
Servicios	1.349.294	1,000	1.349.294
Compra de gas	2.445.083	1,000	2.445.083
<b>Provisiones</b>			
Compra de gas	2.259.200	1,000	2.259.200
<b>Deudas Bancarias</b>			
Corriente	260.937	1,000	260.937
No corriente	1.010.428	1,000	1.010.428
<b>TOTAL DEL PASIVO AL 31/12/97</b>	<b>7.324.942</b>		<b>7.324.942</b>
<b>TOTAL DEL PASIVO AL 31/12/96</b>	<b>6.607.753</b>		<b>6.607.753</b>

Inicialado a efectos de su identificación con  
nuestro informe de fecha 12 de febrero de 1998  
HARTENECK, LOPEZ Y CIA  
C.P.C.E.CAP.FED.Tº 1 Fº 77

  
Vittorio Orsi  
Presidente



## GASNOR S.A.

**INFORMACION REQUERIDA POR EL ART.64 inc. b) DE LA LEY 19550**  
 Correspondiente a los ejercicios económicos iniciados el 1° de enero de 1997 y 1996  
 y finalizados el 31 de diciembre de 1997 y 1996

Anexo "H"

RUBROS	Total 31-12-97	Costo de Explotación	Gastos de Administración	Gastos de Comercialización	Total 31-12-96
	\$	\$	\$	\$	\$
Sueños., C. Sociales y otras C. Lab.	6.980.840	2.094.252	1.396.168	3.490.420	5.822.400
Depreciaciones	5.204.591	4.790.556	202.417	211.618	8.774.593
Depreciaciones intangibles	91.277	87.170	2.008	2.099	1.081
Asesoramientos	436.427	—	305.499	130.928	340.166
Honorarios Directores	259.000	—	181.300	77.700	191.000
Honorarios operador técnico	1.262.757	1.262.757	—	—	948.771
Imp.Gcias. s/Honor.operador técnico	311.753	311.753	—	—	234.236
Otros impuestos	261.603	26.161	78.481	156.961	199.098
Serv.Eléctrico Telefono y correos	976.642	97.665	292.992	585.985	940.655
Gastos bancarios	330.172	—	66.034	264.138	310.181
Vehículos contratados	187.712	93.856	—	93.856	234.221
Atención y lectura de medidores	349.769	69.954	—	279.815	366.151
Mantenim. cámaras y cañerías	749.293	749.293	—	—	696.125
Combustibles y lubricantes	96.438	45.808	4.822	45.808	54.779
Movilidad y viáticos	316.144	252.915	15.807	47.422	241.847
Reparaciones	187.189	62.396	62.397	62.396	138.297
Seguros	395.074	197.537	79.015	118.522	417.981
Alquileres	215.933	—	64.780	151.153	193.687
Subcontrataciones	535.686	178.562	178.562	178.562	551.088
Papelería e insumos de computación	172.718	17.272	69.087	86.359	124.227
Gastos varios	258.226	86.075	86.075	86.076	217.776
Tasa verificación y control	515.585	—	—	515.585	392.606
ADIGAS- cuota social	35.500	17.750	3.550	14.200	32.250
Comunicaciones	550.116	550.116	—	—	283.211
Publicidad y propaganda	432.184	—	—	432.184	191.399
Deudores incobrables	1.671.533	—	—	1.671.533	132.612
<b>Totales 31-12-97</b>	<b>22.784.162</b>	<b>10.991.848</b>	<b>3.088.994</b>	<b>8.703.320</b>	<b>—</b>
<b>Totales 31-12-96</b>	<b>—</b>	<b>13.353.569</b>	<b>2.645.159</b>	<b>6.031.710</b>	<b>22.030.438</b>

Inicialado a efectos de su identificación con  
 nuestro informe de fecha 12 de febrero de 1998  
 HARTENECK, LOPEZ Y CIA.  
 C.P.C.E.CAP.FED.TM F77

Vittorio Orsi  
 Presidente