

# GASNOR S.A.

## BIENES DE USO

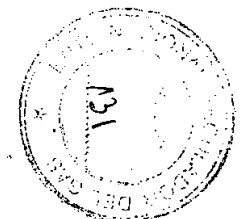
Correspondiente a los ejercicios económicos iniciados el 1º de enero de 1998 y 1997  
y finalizados el 31 de diciembre de 1998 y 1997

Anexo "A"

Cuenta Principal	Valor al comienzo del ejercicio	Aumentos	Transferencias	Bajas	Valor al cierre del ejercicio	DEPRECIACIONES				Neto Resultante
						Acumuladas al comienzo del ejercicio	Bajas	Del ejercicio	Acumuladas al cierre del ejercicio	
						\$	\$	\$	\$	
Rodados	1.418.548	199.779	—	(174.735)	1.443.592	830.431	(144.693)	276.836	962.574	481.018
Terrenos	284.337	2.500	—	—	<del>286.837</del>	—	—	—	—	286.837
Edificios	1.212.881	1.971	—	—	1.214.852	165.594	—	34.382	199.976	1.014.876
Maquinarias	717.133	36.510	—	—	753.643	330.202	—	62.910	393.112	360.531
Instalaciones	505.939	156.816	46.892	—	709.647	283.661	—	48.977	332.638	377.009
Equipos de comunicación	593.566	29.350	—	(550)	622.366	215.146	(110)	56.966	272.002	350.364
Equipos de medición	611.794	171.320	96.883	—	879.997	171.993	—	88.248	260.241	619.756
Bibliotecas	157.083	3.386	—	—	160.469	30.169	—	10.698	40	119.602
Ramales	45.661.992	15.601	8.652.799	—	54.330.392	12.060.525	1.793	1.053.414	13.115.732	41.214.660
Redes	62.741.051	2.061.903	5.978.168	—	70.781.122	12.845.596	(1.793)	1.179.898	14.023.701	56.757.421
Cámaras reguladoras	3.068.325	177.556	2.115.583	—	5.361.464	894.550	—	359.473	1.254.023	4.107.441
Muebles y útiles	930.725	89.827	—	(6.308)	1.014.244	599.867	(2.876)	61.189	658.180	356.064
Equipos y soft.de computación	1.830.184	819.649	—	—	2.649.833	869.428	—	529.967	1.399.395	1.250.438
Unidades de corrección	269.322	100.389	11.985	—	381.696	113.314	—	41.773	155.087	226.609
Medidores industriales	3.126.910	164.105	—	—	3.291.015	1.557.097	—	342.479	1.899.576	1.391.439
Medidores domiciliarios	13.635.497	1.253.707	—	—	14.889.204	7.122.339	—	1.530.644	8.652.983	6.236.221
Herramientas mayores	1.270.221	28.163	86.306	—	1.384.690	1.094.443	—	198.404	1.292.847	91.843
Obras en curso	7.384.566	11.743.778	(16.988.616)	—	<del>2.139.728</del>	—	—	—	—	2.139.728
Anticipo compra bienes de uso	26.692	389.507	—	—	<del>416.199</del>	—	—	—	—	416.199
<b>Totales al 31-12-98</b>	<b>145.446.766</b>	<b>17.445.817</b>	<b>0</b>	<b>(181.593)</b>	<b>162.710.990</b>	<b>39.184.355</b>	<b>(147.679)</b>	<b>5.876.258</b>	<b>44.912.934</b>	<b>117.798.056</b>
<b>Totales al 31-12-97</b>	<b>134.425.434</b>	<b>11.142.142</b>	<b>0</b>	<b>(120.810)</b>	<b>145.446.766</b>	<b>34.027.883</b>	<b>(48.119)</b>	<b>5.204.591</b>	<b>39.184.355</b>	<b>106.262.411</b>

Inicialado a efectos de su identificación con  
nuestro informe de fecha 25 de enero de 1999  
HARTENECK, LOPEZ Y CIA.  
C.P.C.E.CAP.FED. Tº 1 Fº 77

*Vittorio Orsi*  
Vittorio Orsi  
Presidente




# GASNOR S.A

## ACTIVOS INTANGIBLES


Correspondiente a los ejercicios económicos iniciados el 1° de enero de 1998 y 1997  
y finalizados el 31 de diciembre de 1998 y 1997

Anexo "B"

RUBRO	VALORES DE INCORPORACION			AMORTIZACIONES			Neto Resultante \$
	Al inicio del ejercicio \$	Aumentos \$	Al cierre del ejercicio \$	Acumuladas al inicio del ejercicio \$	Del ejercicio \$	Acumuladas al cierre del ejercicio \$	
Gastos de Organización y Desarrollo	3.785.250	2.172.707	5.957.957	92.358	268.994	361.352	5.596.605
<b>Totales al 31-12-98</b>	3.785.250	2.172.707	5.957.957	92.358	268.994	361.352	5.596.605
<b>Totales al 31-12-97</b>	610.981	3.174.269	3.785.250	1.081	91.277	92.358	3.692.892

  
Iniciado a efectos de su identificación con  
nuestro informe de fecha 25 de enero de 1999  
HARTENECK, LOPEZ Y CIA.  
C.P.C.E.CAP.FED.™1 F° 77


  
**Vittorio Orsi**  
Presidente



# GASNOR S.A.

## PREVISIONES

Correspondiente a los ejercicios económicos iniciados el 1° de enero de 1998 y 1997  
y finalizados el 31 de diciembre de 1998 y 1997




Anexo "E"

RUBRO	Saldos al inicio del ejercicio \$	Aumentos \$	Disminuciones \$	Saldos al cierre del ejercicio \$
<b>ACTIVO CORRIENTE</b>				
Deducidas del Activo				
Créditos por ventas				
- Para créditos incobrables	4.032.014	595.323	( 79.991)	4.547.346
Otros créditos				
- Para créditos incobrables	56.294	512.567	( 6.974)	561.887
<b>ACTIVO NO CORRIENTE</b>				
Deducidas del Activo				
Créditos por ventas				
- Para créditos incobrables	412.744	103.978	—0—	516.722
<b>Totales al 31-12-98</b>	4.501.052	1.211.868	( 86.965)	5.625.955
<b>Totales al 31-12-97</b>	2.854.580	1.671.533	( 25.061)	4.501.052

Inicialado a efectos de su identificación con  
nuestro informe de fecha 25 de enero de 1999  
HARTENECK, LOPEZ Y CIA.  
C.P.C.E.CAP.FED.Tº 1 Fº 77

**Vittorio Orsi**  
Presidente

# GASNOR S.A.




## COSTO DE VENTAS

Correspondiente a los ejercicios económicos iniciados el 1° de enero de 1998 y 1997  
y finalizados el 31 de diciembre de 1998 y 1997

Anexo "F"

	31-12-98	31-12-97
	\$	\$
Existencia al inicio del ejercicio	2.794.616	1.948.975
Más:		
Compras de gas	35.376.281	33.352.835
Transporte de gas	12.250.723	12.657.534
Compra de bienes de cambio	1.310.707	1.320.198
Gastos (según detalle en Anexo H)	12.284.355	10.991.848
Menos:		
Existencia al cierre del ejercicio	(3.336.552)	(2.794.616)
Costo de Ventas	60.680.130	57.476.774

  
Inicializo a efectos de su identificación con  
nuestro informe de fecha 25 de enero de 1999  
HARTENECK, LOPEZ Y CIA.  
C.P.C.E.CAP.FED.Tº1 Fº 77

  
**Vittorio Orsi**  
Presidente

# GASNOR S.A.

BALANCE GENERAL AL 31 DE DICIEMBRE DE 1998 Y 1997  
ACTIVOS Y PASIVOS EN MONEDA EXTRANJERA

Anexo "G"

DETALLE	Monto y clase de la moneda extranjera u\$s	Cambio vigente \$	Monto en moneda argentina e importe contabilizado \$
<b>ACTIVO</b>			
<b>Caja y bancos</b>			
Caja de ahorro	5.994	1,000	5.994
<b>Inversiones</b>			
Plazo fijo	31.197.165	1,000	31.197.165
<b>Otros créditos corrientes</b>			
Por financiación de obras	417.898	1,000	417.898
Superior Gobierno de la Provincia de Tucumán	865.144	1,000	865.144
Municipalidad de Santiago del Estero	34.715	1,000	34.715
<b>Otros créditos no corrientes</b>			
Por financiación de obras	417.898	1,000	417.898
Superior Gobierno de la Provincia de Tucumán	2.128.283	1,000	2.128.283
Municipalidad de Santiago del Estero	316.534	1,000	316.534
<b>TOTAL DEL ACTIVO AL 31-12-98</b>	<b>35.383.631</b>		<b>35.383.631</b>
<b>TOTAL DEL ACTIVO AL 31-12-97</b>	<b>13.088.377</b>		<b>13.088.377</b>
<b>PASIVO</b>			
<b>Deudas comerciales</b>			
Proveedores			
Servicios	415.007	1,000	415.007
Compra de gas	3.605.178	1,000	3.605.178
Provisiones			
Compra de gas	2.301.050	1,000	2.301.050
<b>Deudas bancarias</b>			
Corriente			
No corriente	31.182.195	1,000	31.182.195
	935.346	1,000	935.346
<b>TOTAL DEL PASIVO AL 31-12-98</b>	<b>38.438.776</b>		<b>38.438.776</b>
<b>TOTAL DEL PASIVO AL 31-12-97</b>	<b>7.324.942</b>		<b>7.324.942</b>

Inicialado a efectos de su identificación con  
nuestro informe de fecha 25 de enero de 1999  
HARTENECK, LOPEZ Y CIA  
C.P.C.E CAP.FED T° 1 F° 77

*Vittorio Orsi*  
**Vittorio Orsi**  
Presidente


# GASNOR S.A.

**INFORMACION REQUERIDA POR EL ART.64 inc. b) DE LA LEY 19550**  
 Correspondiente a los ejercicios económicos iniciados el 1° de enero de 1998 y 1997  
 y finalizados el 31 de diciembre de 1998 y 1997



Anexo "H"

RUBROS	Total 31-12-98	Costo de Explotación	Gastos de Administración	Gastos de Comercialización	Total 31-12-97
	\$	\$	\$	\$	\$
Sueldos, C. Sociales y otras C. Lab.	6.838.040	2.051.412	1.367.608	3.419.020	6.980.840
Depreciaciones bienes de uso	5.876.258	5.611.826	129.278	135.154	5.204.591
Amortizaciones intangibles	268.994	256.889	5.918	6.187	91.277
Otros costos tasas y cargos	410.971	410.971	--0--	--0--	--0--
Asesoramientos	493.473	--0--	345.431	148.042	436.427
Honorarios Directores	242.000	--0--	169.400	72.600	259.000
Honorarios operador técnico	1.376.933	1.376.933	--0--	--0--	1.262.757
Imp.Gcias. s/Honor.operador técnico	366.020	366.020	--0--	--0--	311.753
Otros impuestos	200.097	20.010	60.029	120.058	261.603
Serv.Eléctrico Telefono y correos	909.256	90.925	272.777	545.554	976.642
Gastos bancarios	295.580	--0--	83.061	212.519	330.172
Vehículos contratados	194.558	97.279	--0--	97.279	187.712
Atención y lectura de medidores	454.235	90.847	--0--	363.388	349.769
Mantenimiento cámaras y cañerías	575.224	575.224	--0--	--0--	749.293
Combustibles y lubricantes	48.830	23.194	2.442	23.194	96.438
Movilidad y viáticos	405.085	324.068	20.254	60.763	316.144
Reparaciones	122.199	40.733	40.733	40.733	187.189
Seguros	395.342	197.671	79.068	118.603	395.074
Alquileres	217.117	--0--	65.135	151.982	215.933
Subcontrataciones	471.868	157.290	157.289	157.289	535.686
Papelería e insumos de computación	344.009	34.401	137.604	172.004	172.718
Gastos varios	287.653	95.884	60.897	130.872	258.226
Tasa verificación y control	484.561	--0--	--0--	484.561	515.585
ADIGAS- cuota social	30.000	15.000	3.000	12.000	35.500
Comunicaciones	447.778	447.778	--0--	--0--	550.116
Publicidad y propaganda	119.094	--0--	--0--	119.094	432.184
Deudores incobrables	1.211.868	--0--	--0--	1.211.868	1.671.533
<b>Totales 31-12-98</b>	<b>23.087.043</b>	<b>12.284.355</b>	<b>2.999.924</b>	<b>7.802.764</b>	<b>-----</b>
<b>Totales 31-12-97</b>	<b>-----</b>	<b>10.991.848</b>	<b>3.088.994</b>	<b>8.703.320</b>	<b>22.784.162</b>

  
 Inicialado e efectos de su identificación con  
 nuestro informe de fecha 25 de enero de 1999  
 HARTENECK, LOPEZ Y CIA.  
 C P C E.CAP FED T\*1 F\*77

  
**Vittorio Orsi**  
 Presidente