


GASNOR S.A.


BALANCE GENERAL


Al 31 de diciembre de 1996 y 1995 (Notas 1 y 2)

	31-12-96 \$	31-12-95 \$		31-12-96 \$	31-12-95 \$
ACTIVO			PASIVO		
ACTIVO CORRIENTE			PASIVO CORRIENTE		
Caja y bancos (Nota 3 a)	1.851.698	2.288.949	Deudas comerciales (Nota 3 f)	8.243.896	7.252.039
Inversiones (Nota 3 b)	8.913.626	50.704	Cargas sociales	246.026	269.137
Créditos por ventas (Nota 3 c)	13.333.493	12.271.169	Cargas fiscales	3.963.247	2.977.624
Otros créditos (Nota 3 d)	1.602.547	906.879	Otros pasivos (Nota 3 g)	3.002.940	3.690.451
Bienes de cambio (Nota 3 e)	1.948.975	1.890.234			
Total Activo Corriente	27.650.339	17.407.935	Total Pasivo Corriente	15.456.109	14.189.251
ACTIVO NO CORRIENTE			Total del Pasivo	15.456.109	14.189.251
Créditos por ventas (Nota 3 c)	516.722	440.107			
Otros créditos (Nota 3 d)	993.809	1.327.655	PATRIMONIO NETO		
Bienes de uso (Anexo A)	100.397.550	102.908.871	(según estado adjunto)	114.712.211	107.895.317
Activos intangibles (Anexo B)	609.900	--o--	Total del Pasivo y Patrimonio Neto	130.168.320	122.084.568
Total Activo No Corriente	102.517.981	104.676.633			
Total del Activo	130.168.320	122.084.568			

Las notas y anexos que se acompañan son parte integrante de los estados contables.


 Julio P. Naveyra
 Comisión Fiscalizadora

HARTENECK, LOPEZ Y CIA.
 (Socio)
 Miguel C. Blanco
 Contador Público (U.B.A.)
 C.P.C.E. CAP. FED. T° 56 F° 8
 Registro de Asoc. de Prof. Universitarios
 C.P.C.E. CAP. FED. T° 1 F° 77


 Lautaro Hiram Peña Hernández
 Presidente

