


Gasnor S.A.


Estado de Resultados

Correspondiente a los ejercicios económicos iniciados el 1º de enero de 1994 y 1993
y finalizados el 31 de diciembre de 1994 y 1993 (Notas 1 y 2)

	31.12.94 \$	31.12.93 \$
Ventas netas	80.538.496	97.338.041
Costo de ventas (Anexo F)	(59.970.599)	(71.963.121)
Ganancia bruta	20.567.897	25.374.920
Gastos de comercialización (Anexo H)	(7.892.288)	(8.445.451)
Gastos de administración (Anexo H)	(3.393.774)	(4.040.082)
Resultado financiero neto (Nota 5)		
- Generados por Activos	(196.018)	3.362.507
- Generados por Pasivos	894.513	(431.145)
Otros ingresos (Nota 3.)	7.556.767	8.350.832
Ganancia ordinaria antes del impuesto a las ganancias	17.537.097	24.171.581
Impuesto a las ganancias	(3.168.498)	(3.313.260)
Ganancia ordinaria	14.368.599	20.858.321
Resultados extraordinarios	-	2.112.693
Impuesto a las ganancias imputable a resultados extraordinarios	-	(633.808)
Total resultados extraordinarios	-	1.478.885
Ganancia del ejercicio	14.368.599	22.337.206

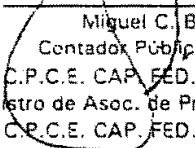
Las notas 1 a 10 y anexos A, E, F, G y H que se acompañan son parte integrante de los estados contables.


Julio P. Naverra
Comisión Fiscalizadora


Lautaro Hiram Peña Hernández
Presidente

HARTENECK, LOPEZ Y CIA.

(Socio)


Miguel C. Blanco
Contador Público (U.B.A.)
C.P.C.E. CAP. FED. To. 56 Fo. 8
Registro de Asoc. de Prof. Universitarios
C.P.C.E. CAP. FED. To. 1 Fo. 77
Ver informe profesional por separado