


Camuzzi Gas Pampeana S.A.
Número de Registro en la Inspección General de Justicia: 11.674
Correspondiente a los ejercicios económicos iniciados el 1º de enero de 2001 y 2000
y finalizados el 31 de diciembre de 2001 y 2000
Bienes de Uso


Anexo "A"


Cuenta Principal	Valor al comienzo del ejercicio \$	Altas \$	Transferencias \$	Bajas \$	Valor al cierre del ejercicio \$	Depreciaciones				Neto Resultante al 31.12.01 \$	Neto Resultante al 31.12.00 \$
						Acumuladas al comienzo del ejercicio \$	Del ejercicio		Acumuladas al cierre del ejercicio \$		
							(1) Monto \$	Bajas \$			
Terrenos	4.698.125	-	-	-	4.698.125	-	-	-	-	4.698.125	4.698.125
Inmuebles en Propiedad Horizontal	623.889	-	-	-	623.889	137.986	18.132	-	156.118	467.771	485.903
Edificios	14.651.204	57.266	2.583.429	-	17.291.899	2.744.488	417.438	-	3.161.926	14.129.973	11.906.716
Instalaciones	7.923.796	77.429	-	-	8.001.225	1.455.729	263.944	-	1.719.673	6.281.552	6.468.067
Gasoductos	196.542.337	-	(24.341)	-	196.517.996	44.913.609	5.228.055	-	50.141.664	146.376.332	151.628.728
Ramales Principales y Secundarios	49.583.196	-	125.804	-	49.709.000	10.433.182	1.285.251	-	11.718.433	37.990.567	39.150.014
Redes de Distribución	276.592.284	4.682.759	6.938.828	-	288.413.871	63.938.505	8.782.725	-	72.721.230	215.692.641	212.653.779
Maquinarias y Equipos	4.324.924	458.745	-	(27.009)	4.756.680	997.976	258.366	(26.741)	1.229.601	3.527.059	3.326.948
Estaciones Reductoras	14.740.322	-	1.533.402	-	16.273.724	2.953.489	521.225	-	3.474.714	12.799.010	11.766.633
Equipos para Proceso	2.480.200	-	(910.647)	-	1.569.553	68.947	149.595	-	218.542	1.351.011	2.411.253
Rodados	8.359.630	622.521	-	(152.564)	8.829.587	5.413.904	874.579	(106.730)	6.181.753	2.647.834	2.945.726
Muebles y Útiles	2.133.743	164.391	(3.916)	-	2.294.218	762.923	152.400	-	915.323	1.378.895	1.370.820
Medidores para Gas	51.681.788	26.575	2.695.954	(967.747)	53.436.570	16.032.286	2.380.702	(552.237)	17.860.751	35.575.819	35.649.502
Cilindros para Gas	1.192	-	-	-	1.192	479	60	-	539	653	713
Obras en Curso	16.808.427	9.001.997	(9.526.708)	-	16.283.716	-	-	-	-	16.283.716	16.808.427
Equipos de Computación	8.206.080	1.423.984	-	-	9.630.064	6.854.855	803.659	-	7.658.514	1.971.550	1.351.225
Equipos de Comunicación	5.809.174	42.613	514.098	-	6.365.885	3.025.148	614.545	-	3.639.693	2.726.192	2.784.026
Materiales en Almacenes	2.161.791	3.865.488	(1.950.788)	(1.933.237)	2.143.254	-	-	-	-	2.143.254	2.161.791
Anticipos a Proveedores	2.165.489	1.880.815	(1.975.115)	-	2.071.189	-	-	-	-	2.071.189	2.165.489
TOTAL AL 31.12.01	669.487.591	22.504.583	-	(3.080.557)	688.911.617	159.733.506	21.750.676	(685.708)	180.798.474	508.113.143	-
TOTAL AL 31.12.00	641.122.267	34.973.843	-	(6.608.519)	669.487.591	139.389.638	21.008.732	(664.864)	159.733.506	-	509.754.085

(1) El destino contable de las depreciaciones del ejercicio se informa en el Anexo "H".

Las alícuotas de amortizaciones son variables en función de la vida útil restante asignada a los bienes recibidos al momento de la transferencia, para lo cual se ha tomado en cuenta las características de los mismos, estados de conservación y planes de renovación.


 Inicialado a efectos de su identificación
 con nuestro informe de fecha
 7 de marzo de 2002
 Alfonso de Laferrere
 por Comisión Fiscalizadora


 Inicialado a efectos de su identificación
 con nuestro informe de fecha 7 de marzo de 2002
 PRICE WATERHOUSE & Co.
 C.P.C.E. C.F. To. 1. Fo. 1. R.A.P.U.


 Martín Blázquez
 Vicepresidente

Camuzzi Gas Pampeana S.A.
Número de Registro en la Inspección General de Justicia: 11.674
Correspondiente a los ejercicios económicos iniciados el 1º de enero de 2001 y 2000
y finalizados el 31 de diciembre de 2001 y 2000
Activos Intangibles


Anexo "B"

Cuenta Principal	Valor al comienzo del ejercicio \$	Aumentos \$	Valor al cierre del ejercicio \$	Amortizaciones			Acumuladas al cierre del ejercicio \$	Neto Resultante al 31.12.01 \$	Neto Resultante al 31.12.00 \$
				Acumuladas al comienzo del ejercicio \$	Del ejercicio				
					Alicuota Anual %	Monto (1) \$			
Gastos preoperativos, de organización y relativos a la emisión de Obligaciones Negociables	4.476.294	-	4.476.294	4.039.205	20	437.089	4.476.294	-	437.089
Software de sistemas de computación	2.530.399	744.534	3.274.933	581.980	20	312.858	894.838	2.380.095	1.946.419
Total al 31.12.01	7.006.693	744.534	7.751.227	4.621.185	-	749.947	5.371.132	2.380.095	-
Total al 31.12.00	5.674.174	1.332.519	7.006.693	4.016.840	-	604.345	4.621.185	-	2.385.508

(1) El destino contable de las amortizaciones del ejercicio se informa en el Anexo "H".

9

Inicialado a efectos de su identificación
con nuestro informe de fecha
7 de marzo de 2002
Alfonso de Laferrere
por Comisión Fiscalizadora



Inicialado a efectos de su identificación
con nuestro informe de fecha 7 de marzo de 2002
PRICE WATERHOUSE & Co.
C.P.C.E. C.F. To. 1 Fo. 1 R.A.P.U.



Martin Blaquier
Vicepresidente

Camuzzi Gas Pampeana S.A.
Número de Registro en la Inspección General de Justicia: 11.674
Balance General al 31 de diciembre de 2001 y 2000
Participación en Otras Sociedades

Anexo "C"

Denominación y Características de los valores	Cantidad de acciones	Valor de Costo Ajustado \$	Valor de Libros \$	Valor Patrimonial Proporcional \$	Información sobre el emisor				Participación sobre el Capital Social %
					Actividad Principal	Resultado al 31.12.01 Pérdida \$	Total del Capital Social \$	Patrimonio Neto \$	
Inversiones No Corrientes									
I.V. Invergas S.A.	11.999	6.449.753	6.249.663	6.249.663	Inversión	(166.759)	3.512.000	6.353.780	99,999972
Distribuidora Gesell Gas S.A.	1	1	1	1	Prestación del servicio público de subdistribución de gas	(159.197)	3.578.000	6.326.366	0,000028
Total al 31.12.01	12.000	6.449.754	6.249.664	6.249.664					
Total al 31.12.00	12.000	6.449.754	6.348.164	6.348.164					


 Inicialado a efectos de su identificación
 con nuestro informe de fecha
 7 de marzo de 2002
 Afonso de Laferrere
 por Comisión Fiscalizadora


 Inicialado a efectos de su identificación con
 con nuestro informe de fecha 7 de marzo de 2002
 PRICE WATERHOUSE & Co.
 C.P.C.E. C.F. To. 1 Fo. 1 R.A.P.U.


 Martin Blaquiere
 Vicepresidente

Camuzzi Gas Pampeana S.A.
Número de Registro en la Inspección General de Justicia: 11.674
Balance General al 31 de diciembre de 2001 y 2000
Inversiones

Anexo "D"

EMISOR Y CARACTERISTICAS DE LOS VALORES	CANTIDAD V.N.	VALOR DE COTIZACION	VALOR REGISTRADO AL 31.12.01 \$	VALOR REGISTRADO AL 31.12.00 \$
INVERSIONES				
Depósitos a plazo fijo	1.462.000	1,000000	1.462.000	889.303
Fondos Comunes de Inversión: Banca Nazionale del Lavoro	1.062.620	1,000000	1.062.620	608.165
Acciones:				
INDUPA S.A.I.C	90.881	0,300000	27.264	42.260
FO.GA.BA. S.A.P.E.M.	10.000	1,000000	10.000	10.000
TOTAL INVERSIONES			2.561.884	1.549.728

4
 Inicialado a efectos de su identificación
 con nuestro informe de fecha
 7 de marzo de 2002
 Alfonso de Laferrere
 por Comisión Fiscalizadora

Inicialado a efectos de su identificación con
 con nuestro informe de fecha 7 de marzo de 2002
 PRICE WATERHOUSE & Co.
 C.P.C.E. C.F. To. 1 Fo. 1 R.A.P.U.


134.7
 Martín Blaquier
 Vicepresidente


Camuzzi Gas Pampeana S.A.
Número de Registro en la Inspección General de Justicia: 11.674
Correspondiente a los ejercicios económicos iniciados el 1° de enero de 2001 y 2000
y finalizados el 31 de diciembre de 2001 y 2000
Previsiones

Anexo "E"

Rubros	Saldos al comienzo del ejercicio \$	Aumentos \$	Disminuciones \$	Saldos al 31.12.01 \$	Saldos al 31.12.00 \$
Deducidas del Activo					
Para Créditos Incobrables	12.247.417	(1) 4.416.866	-	16.664.283	12.247.417
Por Incobrabilidad Certificados de participación Clase "C" Mercobank S.A.	667.325	-		667.325	667.325
Por Desvalorización Acciones Mercobank S.A.	402.607	-	374.183	28.424	402.607
Del Pasivo					
Para Juicios	3.484.831	(2) 1.218.611	109.805	4.593.637	3.484.831
TOTAL	16.802.180	5.635.477	483.988	21.953.669	16.802.180

- (1) Imputado a Gastos de Comercialización en el Anexo "H"
(2) Imputado \$ 300.110 a Gastos de Administración en el Anexo "H"


Inicialado a efectos de su identificación
con nuestro informe de fecha
7 de marzo de 2002
Afonso de Laferrere
por Comisión Fiscalizadora


Inicialado a efectos de su identificación con
con nuestro informe de fecha 7 de marzo de 2002
PRICE WATERHOUSE & Co.
C.P.C.E. C.F. To. 1 Fo. 1 R.A.P.U.



Martín Blaquiere
Vicepresidente


Camuzzi Gas Pampeana S.A.
Número de Registro en la Inspección General de Justicia: 11.674
Correspondiente a los ejercicios económicos iniciados el 1º de enero de 2001 y 2000
y finalizados el 31 de diciembre de 2001 y 2000
Costo de Ventas

	Anexo "F"	
	31.12.01	31.12.00
	\$	\$
Existencia al inicio del ejercicio		
Gas Natural	245.658	81.333
Más:		
Compras		
Compras de gas para clientes	122.026.323	125.566.577
Compras de gas para procesamiento	566.147	7.679.113
Compras de capacidad de transporte para clientes	79.714.346	79.574.317
Compras de capacidad de transporte para procesamiento	261.318	2.810.471
Gastos (Según Anexo "H")		
Por ventas de gas a clientes	48.486.976	52.559.581
Por procesamiento de gas	949.431	7.682.794
Menos:		
Gas Natural (existencia al cierre del ejercicio)	-	245.658
COSTO DE VENTAS	252.250.199	275.708.528

3

Inicialado a efectos de su identificación
con nuestro informe de fecha
7 de marzo de 2002
Alfonso de Laferrere
por Comisión Fiscalizadora


Inicialado a efectos de su identificación
con nuestro informe de fecha 7 de marzo de 2002
PRICE WATERHOUSE & Co.
C.P.C.E. C.F. To. 1 Fo. 1 R.A.P.U.


Martin Blaquier
Vicepresidente

Camuzzi Gas Pampeana S.A.
Número de Registro en la Inspección General de Justicia: 11.674
Balance General al 31 de diciembre de 2001 y 2000
Activos y Pasivos en Moneda Extranjera

Anexo "G"

	Clase y Monto de la Moneda Extranjera	Cambio Vigente	Monto en Moneda Local al 31.12.01 \$	Monto en Moneda Local al 31.12.00 \$
Activo Corriente				
Caja y Bancos	U\$S 13.867	1,0000	13.867	107.720
Inversiones	U\$S 1.462.000	1,0000	1.462.000	-
Total del Activo Corriente	1.475.867	-	1.475.867	107.720
Total del Activo	1.475.867	-	1.475.867	107.720
Pasivo Corriente				
Proveedores	U\$S 1.402.335	1,0000	1.402.335	76.665
Préstamos				
Banco Río de la Plata S.A.	U\$S 12.000.000	1,0000	12.000.000	-
Bank of Boston	U\$S 1.000.000	1,0000	1.000.000	-
Bank of Tokio	U\$S 5.000.000	1,0000	5.000.000	-
Banco ITAU Buen Ayre	U\$S 5.000.000	1,0000	5.000.000	-
Obligaciones Negociables - Capital	U\$S -	-	-	79.443.000
Obligaciones Negociables - Intereses	U\$S -	1,0000	-	326.599
Préstamos - Intereses	U\$S 491.425	1,0000	491.425	-
Deudas Soc. Art 33	U\$S 79.843.755	1,0000	79.843.755	-
Total del Pasivo Corriente	104.737.515	-	104.737.515	79.846.264
Total del Pasivo	104.737.515	-	104.737.515	79.846.264

Inicialado a efectos de su identificación
con nuestro informe de fecha
7 de marzo de 2002
Afonso de Laferrere
por Comisión Fiscalizadora

Inicialado a efectos de su identificación con
nuestro informe de fecha 7 de marzo de 2002
PRICE WATERHOUSE & Co.
C.P.C.E. C.F. To. 1 Fo. 1 R.A.P.U.

Maryn Baquier
Vicepresidente

Camuzzi Gas Pampeana S.A.
Número de Registro en la Inspección General de Justicia: 11.674
Información requerida por el art. 64 Inc. b) de Ley N° 19.550
Correspondiente a los ejercicios económicos iniciados el 1° de enero de 2001 y 2000
y finalizados el 31 de diciembre de 2001 y 2000

Anexo "H"

Rubros	Gastos Bienes de Uso	Gastos Operativos		Gastos de Administración	Gastos de Comercialización	Gastos Financieros	Total Ejercicio al 31.12.01	Total Ejercicio al 31.12.00
		Venta de Gas	Subproductos					
	\$	\$	\$	\$	\$	\$	\$	\$
Remuneraciones y otros Beneficios al personal	534.217	9.984.961	163.809	6.570.186	4.586.067	-	21.314.023	21.537.337
Cargas Sociales	-	3.283.595	46.332	2.050.903	1.457.058	-	6.837.886	6.691.634
Honorarios de Directores y Síndicos	-	-	-	76.168	-	-	76.168	97.389
Honorarios por Servicios Profesionales	-	-	-	5.076.078	-	-	5.076.078	4.495.442
Honorarios por Asesoramiento Operador Técnico	-	2.465.773	-	-	-	-	2.465.773	3.758.945
Materiales Diversos	-	2.271.803	1.629	-	-	-	2.273.432	1.824.090
Servicios y Suministro de terceros	-	3.263.548	22.298	479.794	1.766.687	-	5.552.327	5.925.296
Gastos de Correos y Telecomunicaciones	-	572.861	11.609	1.070.425	171.626	-	1.826.521	2.551.109
Arrendamientos	-	368.947	3.445	242.932	116.526	-	751.850	869.503
Transportes y Fletes	-	61.041	2.036	38.125	18.287	-	119.489	219.937
Servidumbres	-	962.306	-	-	-	-	962.306	467.209
Materiales de Oficina	-	270.769	2.401	169.120	81.121	-	523.411	1.142.278
Viajes y Estadías	-	722.793	26.225	451.451	216.545	-	1.417.014	1.578.797
Primas de Seguros	-	193.707	7.705	140.477	67.383	-	409.272	375.155
Mantenimiento y Reparación de Bienes de Uso	-	2.536.246	6.926	289.897	139.054	-	2.972.123	4.278.176
Depreciación de Bienes de Uso	-	20.382.836	60	922.128	445.652	-	21.750.676	21.006.732
Amortizaciones de Activos Intangibles	-	-	-	749.947	-	-	749.947	604.345
Impuestos, Tasas y Contribuciones	-	965.366	18.692	4.499.734	263.821	-	5.767.613	2.765.186
Publicidad y Propaganda	-	-	-	-	398.631	-	398.631	455.124
Deudores incobrables	-	-	-	-	4.416.866	-	4.416.866	2.309.344
Gastos y Comisiones bancarias	-	-	-	1.970.665	-	-	1.970.665	1.559.849
Intereses por Operaciones Financieras	2.031.104	-	-	-	-	9.699.957	9.699.957	5.073.774
Diferencias de Cambio	-	-	-	-	-	33.299	33.299	7.561
Intereses Otros	-	-	41	-	-	755.698	755.698	1.579.769
Gastos Diversos	-	140.424	17.199	458.478	39.103	-	655.202	694.925
Procesamiento de Líquidos	-	-	619.024	-	-	-	619.024	6.817.581
Totales al 31.12.01	2.595.321	48.486.976	949.431	25.256.506	14.213.425	10.468.914	99.395.252	-
Totales al 31.12.00	3.598.455	52.559.581	7.682.794	20.893.799	10.789.208	6.661.104	-	98.686.486

Inicialado a efectos de su identificación
con nuestro informe de fecha
7 de marzo de 2002
Alfonso de Leferrere
por Comisión Fiscalizadora

Inicialado a efectos de su identificación
con nuestro informe de fecha 7 de marzo de 2002
PRICE WATERHOUSE & Co.
C.P.C.E. C.F. To. 1 Fo. 1 R.A.P.U.

Martin Blaquer
Vicepresidente