


Camuzzi Gas Pampeana S.A.
Número de Registro en la Inspección General de Justicia: 11.674
Correspondiente a los ejercicios económicos iniciados el 1° de enero de 2002 y 2001
y finalizados el 31 de diciembre de 2002 y 2001
Bienes de Uso


Anexo "A"

Cuenta Principal	Valor al comienzo del ejercicio \$	Altas \$	Transferencias \$	Bajas \$	Valor al cierre del ejercicio \$	Depreciaciones					Acumuladas al cierre del ejercicio \$	Neto Resultante al 31.12.02 \$	Neto Resultante al 31.12.01 \$
						Acumuladas al comienzo del ejercicio \$	Del ejercicio			Acumuladas al cierre del ejercicio \$			
							(1) Monto \$	Transferencias \$	Bajas \$				
Terrenos	10.251.776	18.000	-	-	10.269.776	-	-	-	-	-	-	10.269.776	10.251.776
Inmuebles en Propiedad Horizontal	1.361.388	-	-	-	1.361.388	340.665	39.570	-	-	380.235	981.153	1.020.723	1.020.723
Edificios	37.732.642	-	257.804	-	37.990.446	6.899.637	950.757	-	-	7.850.394	30.140.052	30.633.005	30.633.005
Instalaciones	17.459.468	11.066	-	-	17.470.534	3.752.497	578.749	-	-	4.331.246	13.139.288	13.706.971	13.706.971
Gasoductos	428.821.797	-	934.706	(9.849.012)	419.907.491	109.414.094	9.630.051	(1.670.377)	(1.967.217)	115.406.551	304.500.940	319.407.704	319.407.704
Ramales Principales y Secundarios	108.469.978	-	5.597.949	(205.348)	113.862.579	25.570.785	5.122.952	1.557.857	(205.348)	32.046.246	81.816.333	82.899.193	82.899.193
Redes de Distribución	629.347.729	3.514.278	3.993.981	(8.896.938)	627.957.050	158.684.951	19.433.205	(18.572)	(1.052.800)	177.046.784	450.910.266	470.662.778	470.662.778
Maquinarias y Equipos	10.379.505	150.528	(963.766)	-	9.566.267	2.683.112	263.495	(284.096)	-	2.662.511	6.903.756	7.696.393	7.696.393
Estaciones Reductoras	35.510.683	-	2.617.071	(216.737)	37.911.217	7.562.171	1.720.899	-	(203.712)	9.099.358	28.811.859	27.928.712	27.928.712
Equipos para Proceso	3.424.921	-	4.194.724	-	7.619.645	476.880	524.290	415.188	-	1.416.358	6.203.287	2.948.040	2.948.040
Rodados	19.267.036	67.977	-	(1.322.064)	18.012.949	13.489.199	1.793.843	-	(1.149.892)	14.133.150	3.879.799	5.777.837	5.777.837
Muebles y Útiles	5.006.212	72.565	60.263	-	5.139.040	1.997.326	351.230	-	-	2.348.556	2.790.484	3.008.886	3.008.886
Medidores para Gas	116.603.906	223.432	2.715.671	(2.472.224)	117.070.785	38.973.934	5.475.887	-	(1.288.875)	43.160.946	73.909.839	77.629.973	77.629.973
Cilindros para Gas	2.601	-	-	-	2.601	1.176	127	-	-	1.303	1.298	1.425	1.425
Obras en Curso	35.532.687	1.734.365	(16.281.159)	-	20.985.893	-	-	-	-	-	20.985.893	35.532.687	35.532.687
Equipos de Computación	21.013.757	132.778	-	-	21.146.535	16.711.639	871.063	-	-	17.582.702	3.563.833	4.302.118	4.302.118
Equipos de Comunicación	13.890.994	5.007	533.276	-	14.429.277	7.942.173	981.470	-	-	8.923.643	5.505.634	5.948.822	5.948.822
Materiales en Almacenes	4.676.793	4.107.352	(1.698.789)	(2.371.239)	4.714.117	-	-	-	-	-	4.714.117	4.676.791	4.676.791
Anticipos a Proveedores	4.519.540	426.958	(1.961.731)	-	2.984.768	-	-	-	-	-	2.984.768	4.519.540	4.519.540
TOTAL AL 31.12.02	1.503.273.613	10.464.307	-	(25.335.562)	1.488.402.358	394.520.239	47.737.568	-	(5.867.844)	436.389.983	1.052.012.375	-	-
TOTAL AL 31.12.01	1.460.898.458	49.107.237	-	(6.722.082)	1.503.273.613	348.554.365	47.462.137	-	(1.496.283)	394.520.239	-	1.108.753.374	1.108.753.374

(1) El destino contable de las depreciaciones del ejercicio se informa en el Anexo "H".

Las alícuotas de amortizaciones son variables en función de la vida útil restante asignada a los bienes recibidos al momento de la transferencia, para lo cual se han tomado en cuenta las características de los mismos, estados de conservación y planes de renovación.


Iniciado a efectos de su identificación
con nuestro informe de fecha
7 de febrero de 2003
Alfonso de Laferrere
por Comisión Fiscalizadora


Iniciado a efectos de su identificación
con nuestro informe de fecha 7 de febrero de 2003
PRICE WATERHOUSE & Co.
C.P.C.E. C.A.B.A. To. 1 Fo. 1 R.A.P.U.



Michael Morgan
Presidente


Camuzzi Gas Pampeana S.A.
Número de Registro en la Inspección General de Justicia: 11.674
Correspondiente a los ejercicios económicos iniciados el 1° de enero de 2002 y 2001
y finalizados el 31 de diciembre de 2002 y 2001
Activos Intangibles

Anexo "B"

Cuenta Principal	Valor al comienzo del ejercicio \$	Aumentos \$	Bajas \$	Valor al cierre del ejercicio \$	Amortizaciones			Acumuladas al cierre del ejercicio \$	Neto Resultante al 31.12.02 \$	Neto Resultante al 31.12.01 \$
					Acumuladas al comienzo del ejercicio \$	Del ejercicio				
						Alcuota Anual %	Monto (1) \$			
Gastos preoperativos, de organización y relativos a la emisión de Obligaciones Negociables	9.767.718	-	-	9.767.718	9.767.718	20	-	9.767.718	-	-
Software de sistemas de computación	7.146.229	405.645	(44.018)	7.507.856	1.952.625	20	1.232.945	3.185.570	4.322.286	5.193.603
TOTAL AL 31.12.02	16.913.947	405.645	(44.018)	17.275.574	11.720.343	-	1.232.945	12.953.288	4.322.286	-
TOTAL AL 31.12.01	15.289.300	1.624.646	-	16.913.946	10.083.685	-	1.636.458	11.720.343	-	5.193.603

(1) El destino contable de las amortizaciones del ejercicio se informa en el Anexo "H".


 Inicialado a efectos de su identificación
 con nuestro informe de fecha
 7 de febrero de 2003
 Alfonso de LaFerrere
 por Comisión Fiscalizadora



 Inicialado a efectos de su identificación
 con nuestro informe de fecha 7 de febrero de 2003
 PRICE WATERHOUSE & Co.
 C.P.C.E. C.A.B.A. To. 1 Fo. 1 R.A.P.U.



 Michael Morgan
 Presidente

Camuzzi Gas Pampeana S.A.
Número de Registro en la Inspección General de Justicia: 11.674
Balance General al 31 de diciembre de 2002 y 2001
Participación en Otras Sociedades

Anexo "C"

Denominación y Características de los valores	Cantidad de acciones	Valor de Costo Ajustado \$	Valor de Libros \$	Valor Patrimonial Proporcional \$	Información sobre el emisor				Participación sobre el Capital Social %
					Actividad Principal	Resultado al 31.12.02 (Pérdida) \$	Total del Capital Social \$	Patrimonio Neto \$	
Inversiones No Corrientes									
I.V. Invergas S.A.	3.511.999	14.267.070	6.486.070	6.486.070	Inversión	(7.283.803)	3.512.000	6.580.776	99,999972
Distribuidora Gesell Gas S.A.	1	2	2	2	Prestación del servicio público de subdistribución de gas	(7.237.077)	3.578.000	6.567.682	0,000028
Total al 31.12.02	3.512.000	14.267.072	6.486.072	6.486.072					
Total al 31.12.01	12.000	14.074.004	13.637.388	13.637.388					


 Inicialado a efectos de su identificación
 con nuestro informe de fecha
 7 de febrero de 2003
 Afonso de Laferrere
 por Comisión Fiscalizadora



 Inicialado a efectos de su identificación
 con nuestro informe de fecha 7 de febrero de 2003
 PRICE WATERHOUSE & Co.
 C.P.C.E. C.A.B.A. To. 1 Fo. 1 R.A.P.U.



 Michael Morgan
 Presidente

Camuzzi Gas Pampeana S.A.
Número de Registro en la Inspección General de Justicia: 11.674
Balance General al 31 de diciembre de 2002 y 2001
Inversiones

Anexo "D"

EMISOR Y CARACTERISTICAS DE LOS VALORES	CANTIDAD V.N.	VALOR DE COTIZACION	VALOR REGISTRADO al 31.12.02 \$	VALOR REGISTRADO al 31.12.01 \$
INVERSIONES				
Fondos Comunes de Inversión				
ABN-Amro Bank	2.320.852	2,171345	5.039.371	-
Banque Nationale de Paris	3.639.656	1,436584	5.228.672	-
Banco Río de La Plata	18.559.993	0,264535	4.909.772	-
Banca Nationale del Lavoro	-	-	-	2.318.742
Títulos Públicos				
Global 2003	206.000	0,224888	46.326	-
Boden 2012	219.000	1,440685	315.510	-
Intereses Boden 2012	3.926	3,370000	13.231	-
Letes	70.000	1,000000	70.000	-
Plazo Fijo	-	-	-	3.190.229
Acciones:				
INDUPA S.A.I.C	90.881	1,940000	176.309	59.493
F.O.G.A.B.A. S.A.P.E.M.	10.000	1,000000	10.000	21.821
TOTAL INVERSIONES			15.809.191	5.590.285


 Inicialado a efectos de su identificación
 con nuestro informe de fecha
 7 de febrero de 2003
 Alfonso de Laferrere
 por Comisión Fiscalizadora


 Inicialado a efectos de su identificación
 con nuestro informe de fecha 7 de febrero de 2003
 PRICE WATERHOUSE & Co.
 C.P.C.E. C.A.B.A. To. 1 Fo. 1 R.A.P.U.



 Michael Morgan
 Presidente


Camuzzi Gas Pampeana S.A.
Número de Registro en la Inspección General de Justicia: 11.674
Correspondiente a los ejercicios económicos iniciados el 1° de enero de 2002 y 2001
y finalizados el 31 de diciembre de 2002 y 2001
Previsiones

Anexo "E"

Rubros	Saldos al comienzo del ejercicio \$	Aumentos \$	Disminuciones \$	Resultado por Exposición a la Inflación \$	Saldos al 31.12.02 \$	Saldos al 31.12.01 \$
Deducidas del Activo						
Para Créditos Incobrables	36.363.121	(1) 2.778.508	(3) (3.164.670)	(20.078.959)	15.888.000	36.363.121
Por Incobrabilidad Certificadas de participación Clase "C" Mercobank S.A.	1.456.169	-	-	(788.844)	667.325	1.456.169
Por Desvalorización Acciones Mercobank S.A.	62.024	-	-	(33.600)	28.424	62.024
Del Pasivo						
Para Juicios	10.023.772	(2) 1.101.282	(2) (921.470)	(5.294.618)	4.908.966	10.023.772
TOTAL	47.905.086	3.879.790	(4.086.140)	(26.196.021)	21.502.715	47.905.086

- (1) Imputado a Gastos de Comercialización en el Anexo "H"
(2) Imputado \$ 732.862 a Gastos de Administración en el Anexo "H"
(2) Imputado \$ 228.918 a Gastos Operativos en el Anexo "H"
(3) Imputado a Otros Ingresos y Egresos. Ver Nota 4.1



Iniciado a efectos de su identificación
con nuestro informe de fecha
7 de febrero de 2003
Alfonso de Laferrere
por Comisión Fiscalizadora



Iniciado a efectos de su identificación
con nuestro informe de fecha 7 de febrero de 2003
PRICE WATERHOUSE & Co.
C.P.C.E. C.A.B.A. To. 1 Fo. 1 R.A.P.U.


Michael Morgan
Presidente

Camuzzi Gas Pampeana S.A.
Número de Registro en la Inspección General de Justicia:11.674
Correspondiente a los ejercicios económicos iniciados el 1º de enero de 2002 y 2001
y finalizados el 31 de diciembre de 2002 y 2001
Costo de Ventas

	Anexo "F"	
	31.12.02 \$	31.12.01 \$
Existencia al inicio del ejercicio		
Gas Natural	-	536.050
Más:		
Compras		
Compras de gas para clientes	120.271.407	266.273.564
Compras de gas para procesamiento	-	1.235.389
Compras de capacidad de transporte para clientes	101.206.662	173.944.625
Compras de capacidad de transporte para procesamiento	350	570.222
Gastos (Según Anexo "H")		
Por ventas de gas a clientes	88.775.282	105.803.400
Por procesamiento de gas	210.642	2.071.753
Menos:		
Gas Natural (existencia al cierre del ejercicio)	-	-
COSTO DE VENTAS	310.464.343	550.435.003


Iniciado a efectos de su identificación
con nuestro informe de fecha
7 de febrero de 2003
Alfonso de Laferrere
por Comisión Fiscalizadora



Iniciado a efectos de su identificación
con nuestro informe de fecha 7 de febrero de 2003
PRICE WATERHOUSE & Co.
C.P.C.E. C.A.B.A. To. 1 Fo. 1 R.A.P.U.



Michael Morgan
Presidente

Camuzzi Gas Pampeana S.A.
Número de Registro en la Inspección General de Justicia: 11.674
Balance General al 31 de diciembre de 2002 y 2001
Activos y Pasivos en Moneda Extranjera

Anexo "G"

	Clase y Monto de la Moneda Extranjera	Cambio Vigente	Monto en Moneda Local al 31.12.02 \$	Monto en Moneda Local al 31.12.01 \$
Activo Corriente				
Caja y Bancos	U\$S 4.642.830	3,3700	15.646.337	30.259
Créditos Soc. Art 33 - Capital	U\$S 346.154	3,3700	1.166.539	-
Créditos Soc. Art 33 - Intereses	U\$S 11.570	3,3700	38.991	-
Inversiones				3.190.229
Capital	U\$S 93.623	3,3700	315.510	-
Intereses	U\$S 3.926	3,3700	13.231	-
Total del Activo Corriente	5.098.103	-	17.180.608	3.220.488
Total del Activo	5.098.103	-	17.180.608	3.220.488
Pasivo Corriente				
Proveedores	U\$S 48.425	3,3700	163.192	3.060.034
Préstamos				
Banco Río de la Plata S.A.	U\$S -	-	-	26.185.193
Bank of Tokio	U\$S 4.000.000	3,3700	13.480.000	10.910.497
Banco ITAU Buen Ayre	U\$S -	-	-	10.910.497
Bank of Boston	U\$S -	-	-	2.182.099
Préstamos - Intereses	U\$S 147.881	3,3700	498.359	1.072.336
Deudas Soc. Art 33	U\$S 78.043.000	3,3700	263.004.910	173.352.521
Deudas Soc. Art 33 - Intereses	U\$S 6.404.246	3,3700	21.582.309	874.487
Total del Pasivo Corriente	88.643.552	-	298.728.770	228.547.666
Total del Pasivo	88.643.552	-	298.728.770	228.547.666


Inicialado a efectos de su identificación
con nuestro informe de fecha
7 de febrero de 2003
Alfonso de Laferrere
por Comisión Fiscalizadora


Inicialado a efectos de su identificación
con nuestro informe de fecha 7 de febrero de 2003
PRICE WATERHOUSE & Co.
C.P.C.E. C.A.B.A. To. 1 Fo. 1 R.A.P.U.



Michael Morgan
Presidente

Camuzzi Gas Pampeana S.A.
Número de Registro en la Inspección General de Justicia: 11.674
Información requerida por el art. 64 Inc. b) de Ley N° 19.550
Correspondiente a los ejercicios económicos iniciados el 1° de enero de 2002 y 2001
y finalizados el 31 de diciembre de 2002 y 2001

Anexo "H"

Rubros	Gastos Bienes de Uso	Gastos Operativos		Gastos de Administración	Gastos de Comercialización	Gastos Financieros	Total al 31.12.02	Total al 31.12.01
		Venta de Gas	Subproductos					
	\$	\$	\$	\$	\$	\$	\$	\$
Remuneraciones y otros Beneficios al personal	224.166	20.288.425	77.322	6.525.877	4.400.276	-	31.297.902	48.509.318
Cargas Sociales	-	5.177.005	18.014	1.527.039	1.192.674	-	7.914.732	14.820.947
Honorarios de Directores y Síndicos	-	-	-	46.903	-	-	46.903	166.206
Honorarios por Servicios Profesionales	-	-	-	2.727.288	-	-	2.727.288	11.078.507
Honorarios por Asesoramiento Operador Técnico	-	4.046.086	-	-	-	-	4.046.086	5.380.562
Materiales Diversos	-	2.761.408	447	-	-	-	2.761.855	4.960.852
Servicios y Suministro de Insumos	-	3.473.949	8.001	354.527	1.931.061	-	5.766.638	12.115.729
Gastos de Correo y Telecomunicaciones	-	847.073	4.798	670.236	107.493	-	1.629.600	3.985.650
Arrendamientos	-	766.904	4.027	252.875	104.527	-	1.128.333	1.640.611
Transportes y Fletes	-	73.896	853	28.744	11.924	-	115.417	280.737
Servidumbres	-	925.226	-	-	-	-	925.226	2.099.847
Materiales de Oficina	-	438.034	902	166.784	89.169	-	674.889	1.142.135
Viajes y Estadías	-	942.012	11.163	316.883	131.018	-	1.401.076	3.082.065
Primas de Seguros	-	662.835	8.662	206.883	85.883	-	964.263	893.072
Mantenimiento y Reparación de Bienes de Uso	-	1.238.613	7.850	255.190	109.507	-	1.621.350	6.485.488
Depreciación de Bienes de Uso	-	45.333.573	127	1.893.376	710.512	-	47.737.588	47.482.137
Amortizaciones de Activos Intangibles	-	-	-	1.232.945	-	-	1.232.945	1.636.458
Impuestos, Tasas y Contribuciones	-	1.668.069	58.734	2.008.012	153.559	-	3.888.374	12.585.505
Publicidad y Propaganda	-	-	-	-	201.697	-	201.697	889.852
Deudores Incobrables	-	-	-	-	2.778.508	-	2.778.508	9.638.041
Gastos y Comisiones bancarias	-	-	-	2.597.256	-	-	2.597.256	4.300.187
Intereses por Operaciones Financieras	1.777.227	-	-	-	-	30.325.775	30.325.775	21.186.270
Coefficiente de Estabilización de Referencia	-	-	-	-	-	(13.632.945)	(13.632.945)	-
Resultado por Exposición a la Inflación	-	-	-	-	-	(16.233.202)	(16.233.202)	-
Diferencias de Cambio	-	-	-	-	-	96.871.216	96.871.216	72.662
Intereses Otros	-	-	-	-	-	119.534	119.534	1.649.010
Gastos Diversos	-	132.674	8.782	886.207	20.310	-	1.048.173	1.429.716
Procesamiento de Liquidos	-	-	960	-	-	-	960	1.350.775
Totales al 31.12.02	2.001.393	88.775.262	210.642	21.507.015	12,014,120	97.250.378	219.757.437	-
Totales al 31.12.01	5.597.785	105.803.400	2.071.753	55.112.206	31,015,106	22.887.853	-	218.890.318

4
Iniciado a efectos de su identificación
con nuestro Informe de fecha
7 de febrero de 2003
Alfonso de Laferrera
por Comisión Fiscalizadora


Iniciado a efectos de su identificación
con nuestro Informe de fecha 7 de febrero de 2003
PRICE WATERHOUSE & Co.
C.P.C.E. C.A.B.A. To. 1 Fo. 1 R.A.P.U.


Michael Morgan
Presidente