

Camuzzi Gas Pampeana S.A.
Número de Registro en la Inspección General de Justicia: 11.674
Correspondiente a los ejercicios económicos iniciados el 1° de enero de 2006 y 2005
y finalizados el 31 de diciembre de 2006 y 2005
Bienes de Uso

Anexo "A"

Cuenta Principal	Valor al comienzo del ejercicio \$	Altas \$	Transferencias \$	Bajas \$	Valor al cierre del ejercicio \$	Depreciaciones			Acumuladas al cierre del ejercicio \$	Neto Resultante al 31.12.06 \$	Neto Resultante al 31.12.05 \$
						Acumuladas al comienzo del ejercicio \$	Del ejercicio				
							(1) Monto \$	Bajas \$			
Terrenos	10.342.327	-	-	-	10.342.327	-	-	-	-	10.342.327	10.342.327
Inmuebles en Propiedad Horizontal	1.370.850	-	-	-	1.370.850	502.409	39.842	-	542.251	828.599	868.441
Edificios	38.909.664	-	189.878	-	39.099.542	10.481.776	867.981	-	11.349.757	27.749.785	28.427.888
Instalaciones	10.833.391	57.624	-	-	10.891.015	3.655.554	345.719	-	4.001.273	6.889.742	7.177.837
Gasoductos	374.601.495	-	3.388.574	(92.394)	377.897.675	127.179.687	10.494.518	(16.729)	137.657.476	240.240.199	247.421.808
Ramales Principales y Secundarios	120.205.246	-	2.660.530	(71.637)	122.794.139	40.677.560	3.118.147	(12.135)	43.783.572	79.010.567	79.527.686
Redes de Distribución	527.281.116	5.072.277	177.107	(487.361)	532.043.139	191.239.278	16.754.040	(487.361)	207.505.957	324.537.182	336.041.838
Maquinarias y Equipos	11.623.352	791.970	-	-	12.415.322	4.650.312	884.482	-	5.534.794	6.880.528	6.973.040
Estaciones Reductoras	41.666.504	-	1.198.372	(38.964)	42.825.912	13.776.626	1.616.566	(1.710)	15.391.482	27.434.430	27.889.878
Equipos para Proceso	7.964.514	-	-	-	7.964.514	2.565.186	367.486	-	2.932.672	5.031.842	5.399.328
Rodados	19.484.873	2.015.221	-	(1.790.334)	19.709.760	15.720.876	1.363.619	(1.777.773)	15.306.722	4.403.038	3.763.997
Muebles y Útiles	5.780.902	283.974	-	-	6.044.876	3.555.731	442.430	-	3.998.161	2.046.715	2.225.171
Medidores para Gas	128.998.026	-	5.845.589	(1.685.695)	133.157.920	56.884.265	5.831.972	(1.036.250)	61.679.987	71.477.933	72.113.761
Cilindros para Gas	2.619	-	-	-	2.619	1.708	132	-	1.840	779	911
Obras en Curso	41.048.415	10.101.255	5.715.589	-	56.865.259	-	-	-	-	56.865.259	41.048.415
Equipos de Computación	23.908.273	939.168	-	(10.675)	24.836.766	21.355.611	1.151.599	(9.342)	22.497.868	2.338.898	2.552.662
Equipos de Comunicación	14.918.657	11.430	-	-	14.930.087	11.461.668	708.327	-	12.169.995	2.760.092	3.456.989
Materiales en Almacenes	5.230.893	12.861.186	(5.915.772)	(4.146.706)	8.029.601	-	-	-	-	8.029.601	5.230.893
Anticipos a Proveedores	2.976.169	11.354.835	(13.260.304)	-	1.070.700	-	-	-	-	1.070.700	2.976.169
SUBTOTAL AL 31.12.06	1.387.147.286	43.468.940	(437)	(8.323.766)	1.422.292.023	503.708.247	43.986.860	(3.341.300)	544.353.807	877.938.216	-
Redes Cedidas por Terceros	187.224.676	1.525.600	437	(67.278)	188.683.435	69.261.216	4.074.371	(67.278)	73.268.309	115.415.126	117.963.460
TOTAL AL 31.12.06	1.574.371.962	44.994.540	-	(8.391.044)	1.610.975.458	572.969.463	48.061.231	(3.408.578)	617.622.116	993.353.342	-
TOTAL AL 31.12.05	1.541.563.316	41.696.031	-	(8.887.385)	1.574.371.962	529.307.534	47.230.713	(3.568.784)	572.969.463	-	1.001.402.499

(1) El destino contable de las depreciaciones del ejercicio se informa en el Anexo "H".

Las alícuotas de depreciaciones son variables en función de la vida útil restante asignada a los bienes recibidos al momento de la transferencia, para lo cual se han tomado en cuenta las características de los mismos, estados de conservación y planes de renovación.

Inicialado a efectos de su identificación
con nuestro informe de fecha
6 de marzo de 2007
Matias Sportleder
por Comisión Fiscalizadora

Véase nuestro informe de fecha
6 de marzo de 2007
PRICE WATERHOUSE & CO. S.R.L.

Carlos Alberto de la Vega
Vicepresidente Primero


(Socio)
C.P.C.E. C.A.B.A. T° 1 F° 17

Camuzzi Gas Pampeana S.A.
Número de Registro en la Inspección General de Justicia: 11.674
Correspondiente a los ejercicios económicos iniciados el 1º de enero de 2006 y 2005
y finalizados el 31 de diciembre de 2006 y 2005
Activos Intangibles

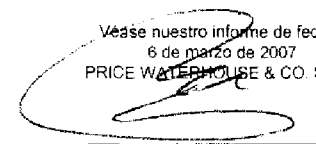
Anexo "B"


Cuenta Principal	Valor al comienzo del ejercicio \$	Aumentos \$	Valor al cierre del ejercicio \$	Amortizaciones			Acumuladas al cierre del ejercicio \$	Neto Resultante al 31.12.06 \$	Neto Resultante al 31.12.05 \$
				Acumuladas al comienzo del ejercicio \$	Del ejercicio				
					Alicuota Anual %	Monto (1) \$			
Gastos Preoperativos, de organización y relativos a la emisión de Obligaciones Negociables	188.208	-	188.208	31.368	20	37.640	69.008	119.200	156.840
Gastos Preoperativos, de organización y relativos a la emisión de Obligaciones Negociables	1.751.155	867.070	2.618.225	420.371	33,3	776.401	1.196.772	1.421.453	1.330.784
Gastos Preoperativos, de organización y relativos a la emisión de Obligaciones Negociables	363.195	-	363.195	302.662	100	60.533	363.195	-	60.533
Software de sistemas de computación	12.754.665	1.147.109	13.901.774	7.153.905	20	1.186.171	8.340.076	5.561.698	5.600.760
TOTAL AL 31.12.06	15.057.223	2.014.179	17.071.402	7.908.306	-	2.060.745	9.969.051	7.102.351	-
TOTAL AL 31.12.05	11.476.178	3.581.045	15.057.223	5.499.662	-	2.408.644	7.908.306	-	7.148.917

(1) El destino contable de las amortizaciones del ejercicio se informa en el Anexo "H"


 Inicialado a efectos de su identificación
 con nuestro informe de fecha
 6 de marzo de 2007
 Matias Sporleder
 por Comisión Fiscalizadora

Véase nuestro informe de fecha
 6 de marzo de 2007
 PRICE WATERHOUSE & CO. S.R.L.


 (Socio)
 C.P.C.E. C.A.B.A. T° 1 F° 17


 Carlos Alberto de la Vega
 Vicepresidente Primero


Camuzzi Gas Pampeana S.A.
Número de Registro en la Inspección General de Justicia: 11.674
Balance General al 31 de diciembre de 2006 y al 31 de diciembre de 2005
Participación en Otras Sociedades


Anexo "C"

Denominación y Características de los valores	Cantidad de acciones	Valor de Costo Ajustado \$	Valor de Libros \$	Valor Patrimonial Proporcional \$	Información sobre el emisor				Participación sobre el Capital Social %
					Actividad Principal	Resultado al 31.12.06 (Pérdida) \$	Total del Capital Social \$	Patrimonio Neto \$	
Inversiones No Corrientes I.V. Invergás S.A.	7.545.814	14.366.774	4.141.279	4.141.279	Inversión	(1.901.409)	7.545.814	4.239.874	100,000000
Distribuidora Gesell Gas S.A.	2	2	2	2	Prestación del servicio público de subdistribución de gas	(1.816.606)	6.450.697	4.423.702	0,000031
Total al 31.12.06	7.545.816	14.366.776	4.141.281	4.141.281					
Total al 31.12.05	7.545.815	14.366.235	6.042.689	6.042.689					

Inicialado a efectos de su identificación con nuestro informe de fecha 6 de marzo de 2007
 Matías Sportleder
 por Comisión Fiscalizadora

Véase nuestro informe de fecha 6 de marzo de 2007
 PRICE WATERHOUSE & CO. S.R.L.


 (Socio)
 C.P.C.E. C.A.B.A. T° 1 F° 17


 Carlos Alberto de la Vega
 Vicepresidente Primero

Camuzzi Gas Pampeana S.A.
Número de Registro en la Inspección General de Justicia: 11.674
Balance General al 31 de diciembre de 2006 y
al 31 de diciembre de 2005
Inversiones

Anexo "D"

Emisor y características de los valores	Cantidad V.N.	Valor de Cotización	Valor Registrado al 31.12.06 \$	Valor Registrado al 31.12.05 \$
Inversiones Corrientes				
Fondos Comunes de Inversión:				
BBVA Banco Francés	9.672.494	2,226327	21.534.135	-
Banco Supervielle	4.996.491	1,935450	9.670.459	1.613.684
Banque Nationale de Paris	8.782.425	1,663397	14.608.659	9.813.122
MBA Banco de Inversiones	-	-	-	3.473.148
Banco Itaú	6.297.173	2,565287	16.154.056	16.928.760
Banco Rio de La Plata	6.012.387	0,249266	1.498.684	-
Depósitos a Plazo Fijo (Anexo "G")	-	-	36.277.420	24.169.817
Acciones:				
FO.GA.BA. S.A.P.E.M.	-	-	10.000	10.000
Total Inversiones Corrientes			99.753.413	56.008.531

Iniciado a efectos de su identificación
con nuestro informe de fecha
6 de marzo de 2007
Matias Sporleder
por Comisión Fiscalizadora

Véase nuestro informe de fecha
6 de marzo de 2007
PRICE WATERHOUSE & CO. S.R.L.
(Socio)
C.P.C.E.C.A.B.A. T° 1 F° 17

Carlos Alberto de la Vega
Vicepresidente Primero

Camuzzi Gas Pampeana S.A.
Número de Registro en la Inspección General de Justicia: 11.674
Correspondiente a los ejercicios económicos iniciados el 1° de enero de 2006 y 2005
y finalizados el 31 de diciembre de 2006 y 2005
Previsiones

Anexo "E"

Rubros	Saldos al comienzo del ejercicio \$	Aumentos \$	Disminuciones \$	Saldos al 31.12.06 \$	Saldo al 31.12.05 \$
Deducidas del Activo					
Para Deudores Incobrables	25.539.080 (1)	3.640.213	(927)	29.178.366	25.539.080
Para Deudores Incobrables Otros Créditos	199.183	-	-	199.183	199.183
Para Deudores Incobrables Soc. Art 33 Ley 19.550 y Soc. Relacionadas	219.081	-	-	219.081	219.081
Del Pasivo					
Para Juicios	4.727.202 (2)	856.711 (3)	(2.665.341)	2.918.572	4.727.202
TOTAL	30.684.546	4.496.924	(2.666.268)	32.515.202	30.684.546

- (1) Imputado a Gastos de Comercialización en el Anexo "H"
(2) Imputado \$ 175.319 a Gastos de Administración en el Anexo "H"
(2) Imputado \$ 71.392 a Gastos Operativos en el Anexo "H"
(2) Imputado \$ 650.000 a Otros Egresos
(3) Imputado \$ 1.540.641 a Otros Ingresos

Inicialado a efectos de su identificación
con nuestro informe de fecha
6 de marzo de 2007
Matias Sporleder
por Comisión Fiscalizadora

Véase nuestro informe de fecha
6 de marzo de 2007
PRICE WATERHOUSE & CO. S.R.L.

Carlos Alberto de la Vega
Vicepresidente Primero

(Socio)
C.P.C.E. C.A.B.A. T° 1 F° 17

Camuzzi Gas Pampeana S.A.
Número de Registro en la Inspección General de Justicia: 11.674
Correspondiente a los ejercicios económicos iniciados el 1º de enero de 2006 y 2005
y finalizados el 31 de diciembre de 2006 y 2005
Costo de Ventas

Anexo "F"		
	31.12.06 \$	31.12.05 \$
Existencia al inicio del ejercicio		
Gas Natural	-	-
Más:		
Compras		
Compras de gas para clientes	97.708.920	163.635.300
Compras de capacidad de transporte para clientes	97.153.398	90.022.317
Gastos (Según Anexo "H")		
Por ventas de gas a clientes	102.454.823	88.714.854
Por procesamiento de gas	751.897	266.535
Menos:		
Gas Natural (existencia al cierre del ejercicio)	-	-
COSTO DE VENTAS	298.069.038	342.639.006

Inicialado a efectos de su identificación
con nuestro informe de fecha
6 de marzo de 2007
Matias Sporteder
por Comisión Fiscalizadora

Véase nuestro informe de fecha
6 de marzo de 2007
PRICE-WATERHOUSE & CO. S.R.L.

Carlos Alberto de la Vega
Vicepresidente Primero

(Socio)
C.P.C.E. C.A.B.A. T° 1 F° 17

Camuzzi Gas Pampeana S.A.
Número de Registro en la Inspección General de Justicia: 11.674
Balance General al 31 de diciembre de 2006 y al 31 de diciembre de 2005
Activos y Pasivos en Moneda Extranjera

Anexo "G"

	Clase y Monto de la Moneda Extranjera	Cambio Vigente	Monto en Moneda Local al 31.12.06 \$	Monto en Moneda Local al 31.12.05 \$
Activo Corriente				
Caja y Bancos	US\$ 280.202	3,088	865.264	248.810
Inversiones				
Depósitos a Plazo Fijo Capital	US\$ 1.500.000	3,088	4.632.000	6.090.000
Depósitos a Plazo Fijo Intereses	US\$ 6.794	3,088	20.980	6.364
Total del Activo Corriente	1.786.996	-	5.518.244	6.345.174
Total del Activo	1.786.996	-	5.518.244	6.345.174
Pasivo Corriente				
Proveedores	US\$ 5.740.507	3,062	17.577.432	7.868.983
Proveedores	Euros -	-	-	1.490
Deudas Soc. Art 33 - Intereses	US\$ -	-	-	1.857
Otros Pasivos	US\$ 6.310	3,062	19.321	19.132
Total del Pasivo Corriente	5.746.817	-	17.596.753	7.891.462
Pasivo No Corriente				
Deudas Soc. Art 33	US\$ -	-	-	5.096.721
Total del Pasivo No Corriente	-	-	-	5.096.721
Total del Pasivo	5.746.817	-	17.596.753	12.988.183

Inicialado a efectos de su identificación
con nuestro informe de fecha
6 de marzo de 2007
Matías Sportleder
por Comisión Fiscalizadora

Véase nuestro informe de fecha
6 de marzo de 2007
PRICE WATERHOUSE & CO. S.R.L.

CPCE/CABA T° 1 F° 17

(Socio)

Carlos Alberto de la Vega
Vicepresidente Primero

Camuzzi Gas Pampeana S.A.
Número de Registro en la Inspección General de Justicia: 11.674
Información requerida por el art. 64 Inc. b) de Ley N° 19.550
Correspondiente a los ejercicios económicos iniciados el 1° de enero de 2006 y 2005
y finalizados el 31 de diciembre de 2006 y 2005

Anexo "H"

Rubros	Gastos Bienes de Uso	Gastos Operativos		Gastos de Administración	Gastos de Comercialización	Gastos Financieros	Total al 31.12.06	Total al 31.12.05
		Venta de Gas	Subproductos					
	\$	\$	\$	\$	\$	\$	\$	\$
Remuneraciones y otros Beneficios al personal	363.637	19.628.538	365.263	12.694.346	7.710.524	-	40.398.668	30.718.630
Cargas Sociales	-	7.133.238	69.551	2.859.535	1.847.355	-	11.909.679	8.673.145
Honorarios de Directores y Síndicos	-	-	-	84.200	-	-	84.200	84.200
Honorarios por Servicios Profesionales	-	-	-	2.708.192	-	-	2.708.192	2.242.843
Honorarios por Asesoramiento Operador Técnico	-	5.775.400	-	-	-	-	5.775.400	5.482.071
Materiales Diversos	-	2.626.112	2.853	-	-	-	2.628.965	2.206.099
Servicios y Suministro de terceros	-	1.475.119	10.499	952.364	3.318.910	-	5.756.892	4.497.051
Gastos de Correos y Telecomunicaciones	-	698.180	11.972	1.146.115	199.615	-	2.055.882	1.838.630
Arrendamientos	-	638.492	10.985	416.586	182.550	-	1.248.613	997.148
Transportes y Fletes	-	129.588	6.265	84.550	37.050	-	257.453	246.592
Servidumbres	-	1.474.199	-	-	-	-	1.474.199	1.056.299
Materiales de Oficina	-	701.478	4.205	223.517	97.946	-	1.027.146	957.332
Viajes y Estadías	-	920.252	40.844	600.421	263.108	-	1.824.625	1.767.203
Primas de Seguros	-	439.004	31.300	353.415	154.868	-	978.587	920.444
Mantenimiento y Reparación de Bienes de Uso	-	13.942.163	23.015	482.534	211.450	-	14.659.162	9.817.402
Depreciación de Bienes de Uso	-	45.846.919	132	1.539.596	674.584	-	48.061.231	47.230.713
Amortización de Activos Intangibles	-	-	-	2.060.745	-	-	2.060.745	2.408.644
Impuestos, Tasas y Contribuciones	-	897.083	169.177	1.746.554	15.111.616	-	17.924.430	17.902.717
Publicidad y Propaganda	-	-	-	-	389.099	-	389.099	303.892
Deudores Incobrables	-	-	-	-	3.642.175	-	3.642.175	3.407.576
Gastos y Comisiones bancarias	-	-	-	3.193.116	-	-	3.193.116	2.936.542
Intereses por Operaciones Financieras	5.072.277	-	-	-	-	8.753.141	8.753.141	11.895.278
Diferencias de Cambio	-	-	-	-	-	146.222	146.222	(491.247)
Intereses Otros	-	-	-	-	-	(710.186)	(710.186)	(523.248)
Gastos Diversos	-	129.060	5.836	325.025	36.900	-	496.821	420.767
Totales al 31.12.06	5.435.914	102.454.823	751.897	31.470.811	33.877.750	8.189.177	176.744.458	-
Totales al 31.12.05	3.599.218	88.714.854	286.535	25.977.346	31.157.205	10.880.783	-	156.996.723

Inicialado a efectos de su identificación
con nuestro informe de fecha
6 de marzo de 2007
Matías Sporfeder
por Comisión Fiscalizadora

Véase nuestro informe de fecha
6 de marzo de 2007
PRICE WATERHOUSE & CO. S.R.L.

(Socio)
C.P.C.E. C.A.B.A. T° 1 F° 17

Carlos Alberto de la Vega
Vicepresidente Primero