


**Camuzzi Gas Pampeana S.A. y Subsidiaria**  
**Correspondiente a los ejercicios económicos iniciados el 1° de enero de 2000 y 1999**  
**y finalizados el 31 de diciembre de 2000 y 1999**  
**Bienes de Uso Consolidados**


Anexo "A"

Cuenta Principal	Valor al comienzo del ejercicio \$	Altas \$	Transferencias \$	Bajas \$	Valor al cierre del ejercicio \$	Depreciaciones				Neto Resultante al 31.12.00 \$	Neto Resultante al 31.12.99 \$
						Acumuladas al comienzo del ejercicio \$	Del ejercicio		Acumuladas al cierre del ejercicio \$		
							(1) Monto \$	Bajas \$			
Terrenos	4.704.935	-	-	(6.810)	4.698.125	-	-	-	-	4.698.125	4.704.935
Inmuebles en Propiedad Horizontal	623.889	-	-	-	623.889	119.854	18.132	-	137.986	485.903	504.035
Edificios	14.734.064	22.457	-	(105.317)	14.651.204	2.373.732	388.544	(17.788)	2.744.488	11.906.716	12.360.332
Instalaciones	7.846.460	77.746	-	-	7.924.206	1.195.251	260.560	-	1.455.811	6.468.395	6.651.209
Gasoductos	189.280.057	-	7.262.280	-	196.542.337	39.835.332	5.078.277	-	44.913.609	151.628.728	149.444.725
Ramales Principales y Secundarios	47.411.121	-	2.172.075	-	49.583.196	9.192.070	1.241.112	-	10.433.182	39.150.014	38.219.051
Redes de Distribución	260.027.017	6.077.262	10.488.005	-	276.592.284	55.454.008	8.484.497	-	63.938.505	212.653.779	204.573.009
Maquinarias y Equipos	3.810.382	501.561	24.062	-	4.336.005	803.406	195.847	-	999.253	3.336.752	3.006.976
Estaciones Reductoras	12.464.293	-	2.276.029	-	14.740.322	2.515.821	437.668	-	2.953.489	11.786.833	9.948.472
Equipos para Proceso	848.125	-	1.632.075	-	2.480.200	39.091	29.856	-	68.947	2.411.253	809.034
Rodados	7.261.734	677.785	661.272	(193.992)	8.406.799	4.826.430	764.547	(161.907)	5.429.070	2.977.729	2.435.304
Muebles y Útiles	1.959.060	147.940	30.002	-	2.137.002	630.047	133.528	-	763.575	1.373.427	1.329.013
Medidores para Gas	47.915.733	269.799	4.484.031	(968.586)	51.700.977	14.146.798	2.371.473	(485.169)	16.033.102	35.667.875	33.768.935
Cilindros para Gas	1.192	-	-	-	1.192	419	60	-	479	713	773
Obras en Curso	23.952.292	20.514.763	(24.647.285)	(3.011.343)	16.808.427	-	-	-	-	16.808.427	23.952.292
Equipos de Computación	7.877.643	342.351	-	-	8.219.994	5.932.204	931.927	-	6.864.131	1.355.863	1.945.439
Equipos de Comunicación	5.766.004	38.965	5.275	-	5.810.244	2.336.343	689.233	-	3.025.576	2.784.668	3.429.661
Mejoras sobre Inmueble de Terceros	-	30.460	-	-	30.460	-	5.777	-	5.777	24.683	-
Materiales en Almacenes	2.484.151	5.052.019	(3.042.631)	(2.329.358)	2.164.181	-	-	-	-	2.164.181	2.484.151
Anticipos a Proveedores	2.206.033	1.304.646	(1.345.190)	-	2.165.489	-	-	-	-	2.165.489	2.206.033
<b>TOTAL AL 31.12.00</b>	<b>641.174.185</b>	<b>35.057.754</b>	<b>-</b>	<b>(6.615.406)</b>	<b>669.616.533</b>	<b>139.400.806</b>	<b>21.031.038</b>	<b>(664.864)</b>	<b>159.766.980</b>	<b>509.849.553</b>	<b>-</b>
<b>TOTAL AL 31.12.99</b>	<b>607.719.634</b>	<b>36.883.637</b>	<b>-</b>	<b>(3.429.086)</b>	<b>641.174.185</b>	<b>120.057.292</b>	<b>19.575.586</b>	<b>(232.072)</b>	<b>139.400.806</b>	<b>-</b>	<b>501.773.379</b>

(1) El destino contable de las depreciaciones del ejercicio se informa en el Anexo "H".

Las alícuotas de amortizaciones son variables en función de la vida útil restante asignada a los bienes recibidos al momento de la transferencia, para lo cual se ha tomado en cuenta las características de los mismos, estados de conservación y planes de renovación.

  
Iniciado a efectos de su identificación  
con nuestro informe de fecha  
31 de enero de 2001  
Alfonso de Laterrere  
por Comisión Fiscalizadora

  
Iniciado a efectos de su identificación  
con nuestro informe de fecha 31 de enero de 2001  
HARTENLUCK, LOPEZ Y CIA.  
Reg. de Asoc. Prof. Universitarios  
C.P.C.E. Cap. Fed. To. 1 Fo. 77


  
Michael Morgan  
Presidente


**Camuzzi Gas Pampeana S.A. y Subsidiaria**  
**Correspondiente a los ejercicios económicos iniciados el 1° de enero de 2000 y 1999**  
**y finalizados el 31 de diciembre de 2000 y 1999**  
**Activos Intangibles Consolidados**

Anexo "B"

Cuenta Principal	Valor al comienzo del ejercicio	Aumentos	Valor al cierre del ejercicio	Amortizaciones			Neto Resultante al 31.12.00	Neto Resultante al 31.12.99	
				Acumuladas al comienzo del ejercicio	Del ejercicio				Acumuladas al cierre del ejercicio
					Alicuota Anual %	Monto (1)			
	\$	\$	\$	\$	%	\$	\$	\$	
Gastos preoperativos y relativos a la emisión de Obligaciones Negociables	4.615.320	29.948	4.645.268	3.626.651	20/33,33	475.947	4.102.598	542.670	988.669
Software de sistemas de computación	1.197.880	1.366.819	2.564.699	397.914	20	184.066	581.980	1.982.719	799.966
Total al 31.12.00	5.813.200	1.396.767	7.209.967	4.024.565	-	660.013	4.684.578	2.525.389	-
Total al 31.12.99	5.310.894	502.306	5.813.200	3.113.824	-	910.741	4.024.565	-	1.788.635

(1) El destino contable de las amortizaciones del ejercicio se informa en el Anexo "H".

  
 Inicialado a efectos de su identificación  
 con nuestro informe de fecha  
 31 de enero de 2001  
 Alfonso de Laferrere  
 por Comisión Fiscalizadora


  
 Inicialado a efectos de su identificación  
 con nuestro informe de fecha 31 de enero de 2001  
 HARTENECK, LOPEZ Y CIA.  
 Reg. de Asoc. de Prof. Universitarios  
 C.P.C.E. Cap Fed. To. 1 Fo. 77

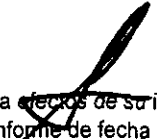
  
 Michael Morgan  
 Presidente

**Camuzzi Gas Pampeana S.A. y Subsidiaria**  
**Balance General Consolidado al 31 de diciembre de 2000 y 1999**  
**Inversiones Consolidadas**

Anexo "C"

EMISOR Y CARACTERISTICAS DE LOS VALORES	CANTIDAD V.N.	VALOR DE COTIZACION	VALOR REGISTRADO AL 31.12.00 \$	VALOR REGISTRADO AL 31.12.99 \$
<b>INVERSIONES</b>				
Depósitos a plazo fijo	-	-	936.557	8.815.351
Fondos Comunes de Inversión:				
Banco Supervielle Societe Generale	-	-	-	700.515
Banque Nationale de Paris	-	-	-	1.525.180
Banca Nazionale del Lavoro	438.584	1,386655	608.165	4.708.398
Acciones:				
INDUPA S.A.I.C	90.881	0,465000	42.260	78.158
FO.GA.BA. S.A.P.E.M.	10.000	1,000000	10.000	10.000
<b>TOTAL INVERSIONES</b>			<b>1.596.982</b>	<b>15.837.602</b>

  
 Inicialado a efectos de su identificación  
 con nuestro informe de fecha  
 31 de enero de 2001  
 Alfonso de Laferrere  
 por Comisión Fiscalizadora

  
 Inicialado a efectos de su identificación con  
 con nuestro informe de fecha 31 de enero de 2001  
 HARTENECK, LOPEZ Y CIA.  
 Reg. de Asoc. de Prof. Universitarios  
 C.P.C.E. Cap. Fed. To. 1 Fo. 77

*M. M. Morza*

**Camuzzi Gas Pampeana S.A. y Subsidiaria**  
**Correspondiente a los ejercicios económicos iniciados el 1° de enero de 2000 y 1999**  
**y finalizados el 31 de diciembre de 2000 y 1999**  
**Previsiones Consolidadas**


Anexo "E"


Rubros	Saldos al comienzo del ejercicio \$		Aumentos \$	Disminuciones \$	Saldos al 31.12.00 \$	Saldos al 31.12.99 \$
<b>Deducidas del Activo</b>						
Para Créditos Incobrables	10.009.254	(1)	2.414.304	58.478	12.365.080	10.009.254
Por Incobrabilidad de Créditos por Certificados por Contribución de Mejoras	1.211.006	(1)	148.288	-	1.359.294	1.211.006
Por Incobrabilidad Certificados de participación Clase "C" Mercobank S.A.	667.325	-	-	-	667.325	667.325
Por Desvalorización Acciones Mercobank S.A.	641.611	(2)	397.028	636.032	402.607	641.611
<b>Del Pasivo</b>						
Para Juicios	2.601.689	(3)	1.071.511	159.669	3.513.531	2.601.689
<b>TOTAL</b>	<b>15.130.885</b>		<b>4.031.131</b>	<b>854.179</b>	<b>18.307.837</b>	<b>15.130.885</b>

(1) Imputado a Gastos de Comercialización en el Anexo "H"

(2) Imputado a Resultados Extraordinarios (Nota 3.m.)

(3) Imputado \$ 474.905 a Otros Egresos (Nota 3.l.)

  
 Inicialado a efectos de su identificación  
 con nuestro informe de fecha  
 31 de enero de 2001  
 Alfonso de Laferrere  
 por Comisión Fiscalizadora

  
 Inicialado a efectos de su identificación con  
 con nuestro informe de fecha 31 de enero de 2001  
 HARTENECK, LOPEZ Y CIA.  
 Reg. de Asoc. de Prof. Universitarios.  
 C.P.C.E. Cap. Fed. To. 1 Fo. 77

  
 Michael Morgan  
 Presidente

**Camuzzi Gas Pampeana S.A. y Subsidiaria**  
**Correspondiente a los ejercicios económicos iniciados el 1° de enero de 2000 y 1999**  
**y finalizados el 31 de diciembre de 2000 y 1999**  
**Costo de Ventas**

ANEXO "F"

	31.12.00 \$	31.12.99 \$
Existencia al inicio del ejercicio	81.333	165.958
Más:		
Compras de gas	133.271.450	146.163.383
Compras de capacidad de transporte	82.384.788	79.999.642
Gastos según Anexo "H"	55.297.148	49.905.908
Menos:		
Existencia al cierre del ejercicio	245.658	81.333
<b>COSTO DE VENTAS</b>	<b>270.789.061</b>	<b>276.153.558</b>

*S*

Inicialado a efectos de su identificación  
con nuestro informe de fecha  
31 de enero de 2001  
Alfonso de Laferrere  
por Comisión Fiscalizadora

*[Signature]*  
Inicialado a efectos de su identificación  
con nuestro informe de fecha 31 de enero de 2001  
HARTENECK, LOPEZ Y CIA.  
Reg. de Asoc. de Prof. Universitarios  
C.P.C.E. Cap. Fed. To. 1 Fo. 77

*[Signature]*

Michael Morgan  
Presidente

**Camuzzi Gas Pampeana S.A. y Subsidiaria**  
**Balance General Consolidado al 31 de diciembre de 2000 y 1999**  
**Activos y Pasivos en Moneda Extranjera Consolidados**

Anexo "G"

	Clase y Monto de la Moneda Extranjera	Cambio Vigente	Monto en Moneda Local al 31.12.00 \$	Monto en Moneda Local al 31.12.99 \$
<b>Activo Corriente</b>				
Caja y Bancos	US\$ 107.720	1,0000	107.720	107.900
<b>Total del Activo Corriente</b>	107.720	-	107.720	107.900
<b>Total del Activo</b>	107.720	-	107.720	107.900
<b>Pasivo Corriente</b>				
Proveedores	US\$ 76.665	1,0000	76.665	195.369
Préstamos				
Bank Boston - Eximbank - Capital	-	-	-	42.324
Bank Boston - Eximbank - Interés	-	-	-	143
Obligaciones Negociables - Capital	US\$ 79.443.000	1,0000	79.443.000	-
Obligaciones Negociables - Intereses	US\$ 326.599	1,0000	326.599	326.599
<b>Total del Pasivo Corriente</b>	79.846.264	-	79.846.264	564.435
<b>Pasivo no Corriente</b>				
Préstamos				
Obligaciones Negociables - Capital	US\$ -	-	-	79.443.000
<b>Total del Pasivo no Corriente</b>	-	-	-	79.443.000
<b>Total del Pasivo</b>	79.846.264	-	79.846.264	80.007.435

2  
 Inicialado a efectos de su identificación  
 con nuestro informe de fecha  
 31 de enero de 2001  
 Alfonso de Laferrere  
 por Comisión Fiscalizadora

Inicialado a efectos de su identificación con  
 con nuestro informe de fecha 31 de enero de 2001  
 HARTENECK, LOPEZ Y CIA.  
 Reg de Asoc de Prof. Universitarios.  
 C.P.C.E. Cap. Fed. To. 1 Fo. 77

  
 Michael Morgan  
 Presidente

**Camuzzi Gas Pampeana S.A. y Subsidiaria**  
**Información requerida por el art. 64 Inc. b) de Ley N° 19.550**  
**Correspondiente a los ejercicios económicos iniciados el 1° de enero de 2000 y 1999**  
**y finalizados el 31 de diciembre de 2000 y 1999**

**Anexo "H"**

Rubros	Total al 31.12.00 \$	Costo de Ventas \$	Gastos de Administración \$	Gastos de Comercialización \$	Total al 31.12.99 \$
Honorarios por Servicios	8.144.989	3.996.945	4.028.044	120.000	8.204.934
Sueldos y Jornales	21.784.968	8.589.886	7.771.802	5.423.280	20.807.846
Contribuciones	6.691.634	2.810.486	2.542.821	1.338.327	6.158.885
Viáticos y Movilidad	1.628.514	684.584	619.086	324.844	1.409.719
Impuestos y Tasas	3.470.969	473.985	2.759.991	236.993	3.052.526
Depreciaciones de Bienes de Uso	21.031.038	19.729.524	866.478	435.036	19.575.586
Amortizaciones de Activos Intangibles	660.013	55.657	604.356	-	910.741
Servicios Contratados	11.845.510	8.032.969	2.596.476	1.216.065	8.079.343
Franqueos, Comunicaciones y Procesamiento de Datos	2.048.134	503.603	1.251.586	292.945	1.746.602
Procesamiento de Líquidos	6.817.581	6.817.581	-	-	6.307.337
Deudores Incobrables	2.562.592	-	-	2.562.592	1.674.809
Publicidad	460.307	-	-	460.307	324.547
Gastos Generales	5.973.148	3.601.928	1.711.798	659.422	6.502.870
<b>Totales al 31.12.00</b>	<b>93.119.397</b>	<b>55.297.148</b>	<b>24.752.438</b>	<b>13.069.811</b>	<b>-</b>
<b>Totales al 31.12.99</b>	<b>-</b>	<b>49.905.908</b>	<b>24.632.142</b>	<b>10.217.695</b>	<b>84.755.745</b>

4

Inicialado a efectos de su identificación  
con nuestro informe de fecha  
31 de enero de 2001  
Alfonso de Laferrere  
por Comisión Fiscalizadora

Inicialado a efectos de su identificación  
con nuestro informe de fecha 31 de enero de 2001  
HARTENECK, LOPEZ Y CIA.  
Reg. de Asoc. de Prof. Universitarios  
C.P.C.E. Cap. Fed. To. 1 Fo. 77

*Michael Morgan*  
Michael Morgan  
Presidente