

Camuzzi Gas Pampeana S.A. y Subsidiaria
Correspondiente a los ejercicios económicos iniciados el 1° de enero de 2001 y 2000
y finalizados el 31 de diciembre de 2001 y 2000
Bienes de Uso Consolidados

Anexo "A"

Cuenta Principal	Valor al comienzo del ejercicio \$	Aftas \$	Transferencias \$	Bajas \$	Valor al cierre del ejercicio \$	Depreciaciones			Acumuladas al cierre del ejercicio \$	Neto Resultante al 31.12.01 \$	Neto Resultante al 31.12.00 \$
						Acumuladas al comienzo del ejercicio \$	Del ejercicio				
							(1) Monto \$	Bajas \$			
Terrenos	4.698.125	-	-	-	4.698.125	-	-	-	-	4.698.125	4.698.125
Inmuebles en Propiedad Horizontal	623.889	-	-	-	623.889	137.986	18.132	-	156.118	467.771	485.903
Edificios	14.651.204	57.266	2.583.429	-	17.291.899	2.744.488	417.438	-	3.161.926	14.129.973	11.906.716
Instalaciones	7.924.206	77.429	-	-	8.001.635	1.455.811	263.985	-	1.719.796	6.281.839	6.468.395
Gasoductos	196.542.337	-	(24.341)	-	196.517.996	44.913.609	5.228.055	-	50.141.664	146.376.332	151.628.728
Ramales Principales y Secundarios	49.593.196	-	125.804	-	49.709.000	10.433.182	1.285.251	-	11.718.433	37.990.567	39.150.014
Redes de Distribución	276.592.284	4.883.709	6.938.828	-	288.414.821	63.938.505	8.782.733	-	72.721.238	215.693.583	212.653.779
Maquinarias y Equipos	4.336.005	461.875	-	(27.009)	4.770.871	999.253	259.787	(26.741)	1.232.299	3.538.572	3.336.752
Estaciones Reductoras	14.740.322	-	1.533.402	-	16.273.724	2.953.489	521.225	-	3.474.714	12.799.010	11.786.833
Equipos para Proceso	2.480.200	-	(910.647)	-	1.569.553	68.947	149.595	-	218.542	1.351.011	2.411.253
Rodados	8.406.799	622.521	-	(152.564)	8.876.756	5.429.070	884.013	(106.730)	6.206.353	2.670.403	2.977.729
Muebles y Útiles	2.137.002	164.391	(3.916)	-	2.297.477	763.575	152.726	-	916.301	1.381.176	1.373.427
Medidores para Gas	51.700.977	26.575	2.731.604	(967.747)	53.491.409	16.033.102	2.382.896	(552.237)	17.863.761	35.627.648	35.667.875
Cilindros para Gas	1.192	-	-	-	1.192	479	60	-	539	653	713
Obras en Curso	16.808.427	9.001.997	(9.528.708)	-	16.283.716	-	-	-	-	16.283.716	16.808.427
Equipos de Computación	8.219.994	1.424.999	-	-	9.644.993	6.864.131	808.635	-	7.672.766	1.972.227	1.355.863
Equipos de Comunicación	5.810.244	43.559	514.098	-	6.367.901	3.025.576	614.948	-	3.640.524	2.727.377	2.784.668
Mejoras sobre Inmueble de Terceros	30.460	-	-	-	30.460	5.777	6.302	-	12.079	18.381	24.683
Materiales en Almacenes	2.164.181	3.916.059	(1.966.438)	(1.946.548)	2.147.254	-	-	-	-	2.147.254	2.164.181
Anticipos a Proveedores	2.165.489	1.880.815	(1.975.115)	-	2.071.189	-	-	-	-	2.071.189	2.165.489
TOTAL AL 31.12.01	669.618.533	22.561.195	-	(3.093.868)	689.083.860	159.766.980	21.775.781	(685.708)	180.857.053	508.226.807	-
TOTAL AL 31.12.00	641.174.185	35.057.754	-	(6.615.406)	689.616.533	139.400.806	21.031.038	(664.864)	159.766.980	-	509.849.553

(1) El destino contable de las depreciaciones del ejercicio se informan en el Anexo "H".

Las alícuotas de amortizaciones son variables en función de la vida útil restante asignada a los bienes recibidos al momento de la transferencia, para lo cual se ha tomado en cuenta las características de los mismos, estados de conservación y planes de renovación.

Iniciado a efectos de su identificación
con nuestro informe de fecha
7 de marzo de 2002
Alfonso de Laferrere
por Comisión Fiscalizadora

Iniciado a efectos de su identificación,
con nuestro informe de fecha 7 de marzo de 2002
PRICE WATERHOUSE & Co.
C.P.O.C.F. To. 1 Fo. 1 R.A.P.U.

Martin Esquer
Vicepresidente

Camuzzi Gas Pampeana S.A. y Subsidiaria
Correspondiente a los ejercicios económicos iniciados el 1° de enero de 2001 y 2000
y finalizados el 31 de diciembre de 2001 y 2000
Activos Intangibles Consolidados

Anexo "B"

Cuenta Principal	Valor al comienzo del ejercicio	Aumentos	Valor al cierre del ejercicio	Amortizaciones			Acumuladas al cierre del ejercicio	Neto Resultante al 31.12.01	Neto Resultante al 31.12.00
				Acumuladas al comienzo del ejercicio	Del ejercicio				
					Alicuota Anual %	Monto (1)			
	\$	\$	\$	\$	%	\$	\$	\$	\$
Gastos preoperativos y relativos a la emisión de Obligaciones Negociables	4.645.268	-	4.645.268	4.102.598	20	493.410	4.596.008	49.260	542.670
Software de sistemas de computación	2.564.699	791.294	3.355.993	581.980	20	326.368	908.348	2.447.645	1.982.719
Total al 31.12.01	7.209.967	791.294	8.001.261	4.684.578	-	819.778	5.504.356	2.496.905	-
Total al 31.12.00	5.813.200	1.396.767	7.209.967	4.024.565	-	660.013	4.684.578	-	2.525.389

(1) El destino contable de las amortizaciones del ejercicio se informa en el Anexo "H".

4
Iniciado a efectos de su identificación
con nuestro informe de fecha
7 de marzo de 2002
Alfonso de Laferrere
por Comisión Fiscalizadora

Iniciado a efectos de su identificación
con nuestro informe de fecha 7 de marzo de 2002
PRICE WATERHOUSE & Co.
C.P.C.E.C.F. To. 1 Fb. 1 R.A.P.U.

13112
Martín Blaquier
Vicepresidente

Camuzzi Gas Pampeana S.A. y Subsidiaria
Balance General Consolidado al 31 de diciembre de 2001 y 2000
Otras Inversiones Consolidadas

Anexo "D"

EMISOR Y CARACTERISTICAS DE LOS VALORES	CANTIDAD V.N.	VALOR DE COTIZACION	VALOR REGISTRADO AL 31.12.01 \$	VALOR REGISTRADO AL 31.12.00 \$
Inversiones Corrientes				
Depósitos a plazo fijo	1.462.000	1,000000	1.462.000	936.557
Fondos Comunes de Inversión: Banca Nazionale del Lavoro	1.062.620	1,000000	1.062.620	608.165
Acciones:				
INDUPA S.A.I.C	90.881	0,300000	27.264	42.260
FO.GA.BA. S.A.P.E.M.	10.000	1,000000	10.000	10.000
Total Inversiones Corrientes			2.561.884	1.596.982
Inversiones No Corrientes				
Depósitos a plazo fijo	42.286	1,000000	42.286	-
Total Inversiones No Corrientes			42.286	-
TOTAL INVERSIONES			2.604.170	1.596.982

4
 Inicialado a efectos de su identificación
 con nuestro informe de fecha
 7 de marzo de 2002
 Alfonso de Laferrere
 por Comisión Fiscalizadora

Inicialado a efectos de su identificación con
 con nuestro informe de fecha 7 de marzo de 2002
 PRICE WATERHOUSE & Co.
 C.P.C.E.C.F. To. 1 Fo. 1 R.A.P.U.

Martin Blaquier
 Vicepresidente

Camuzzi Gas Pampeana S.A. y Subsidiaria
Correspondiente a los ejercicios económicos iniciados el 1° de enero de 2001 y 2000
y finalizados el 31 de diciembre de 2001 y 2000
Previsiones Consolidadas

Anexo "E"

Rubros	Saldos al comienzo del ejercicio \$	Aumentos \$	Disminuciones \$	Saldos al 31.12.01 \$	Saldos al 31.12.00 \$
Deducidas del Activo					
Para Créditos Incobrables	12.365.081	(1) 4.426.937	47.491	16.744.527	12.365.080
Por Incobrabilidad de Créditos por Certificados por Contribución de Mejoras	1.359.294	(1) 215.603	-	1.574.897	1.359.294
Por Incobrabilidad Certificados de participación Clase "C" Mercobank S.A.	667.325	-	-	667.325	667.325
Por Desvalorización Acciones Mercobank S.A.	402.607	-	374.183	28.424	402.607
Del Pasivo					
Para Juicios	3.513.531	(2) 1.218.611	109.805	4.622.337	3.513.531
Diversos	54.159	-	-	54.159	54.159
TOTAL	18.361.997	5.861.151	531.479	23.691.669	18.361.996

(1) Imputado a Gastos de Comercialización en el Anexo "H"

(2) Imputado \$ 300.110 a Gastos de Administración en el Anexo "H".


4
 Inicialado a efectos de su identificación
 con nuestro informe de fecha
 7 de marzo de 2002
 Alfonso de Laferrere
 por Comisión Fiscalizadora

Inicialado a efectos de su identificación con
 con nuestro informe de fecha 7 de marzo de 2002
 PRICE WATERHOUSE & Co.
 C.P.C.E.C.F. To. 1 Fo. 1 R.A.P.U.


Martin Blaquier
 Vicepresidente

Camuzzi Gas Pampeana S.A. y Subsidiaria
Correspondiente a los ejercicios económicos iniciados el 1° de enero de 2001 y 2000
y finalizados el 31 de diciembre de 2001 y 2000
Costo de Ventas Consolidado

	Anexo "F"	
	31.12.01 \$	31.12.00 \$
Existencia al inicio del ejercicio		
Gas Natural	245.658	81.333
Más:		
Compras		
Compras de gas para clientes	122.027.573	125.592.337
Compras de gas para procesamiento	566.147	7.679.113
Compras de capacidad de transporte para clientes	79.714.346	79.574.317
Compras de capacidad de transporte para procesamiento	261.318	2.810.471
Gastos Operativos (Anexo "H")		
Por ventas de gas a clientes	48.754.764	52.861.459
Por procesamiento de gas	949.431	7.682.794
Menos:		
Gas Natural (existencia al cierre del ejercicio)	-	245.658
COSTO DE VENTAS	252.519.237	276.036.166



Inicialado a efectos de su identificación
con nuestro informe de fecha
7 de marzo de 2002
Alfonso de Laferrere
por Comisión Fiscalizadora



Inicialado a efectos de su identificación
con nuestro informe de fecha 7 de marzo de 2002
PRICE WATERHOUSE & Co.
C.P.C.E.C.F. To. 1 Fo. 1 R.A.P.U.



Martin Blaquier
Vicepresidente

Camuzzi Gas Pampeana S.A. y Subsidiaria
Balance General Consolidado al 31 de diciembre de 2001 y 2000
Activos y Pasivos en Moneda Extranjera

Anexo "G"

	Clase y Monto de la Moneda Extranjera	Cambio Vigente	Monto en Moneda Local al 31.12.01 \$	Monto en Moneda Local al 31.12.00 \$
Activo Corriente				
Caja y Bancos	US\$ 13.867	1,0000	13.867	107.720
Inversiones	US\$ 1.462.000	1,0000	1.462.000	-
Total del Activo Corriente	1.475.867	-	1.475.867	107.720
Total del Activo	1.475.867	-	1.475.867	107.720
Pasivo Corriente				
Proveedores	US\$ 1.402.335	1,0000	1.402.335	76.665
Préstamos				
Banco Río de la Plata S.A.	US\$ 12.000.000	1,0000	12.000.000	-
Bank of Boston	US\$ 1.000.000	1,0000	1.000.000	-
Bank of Tokio	US\$ 5.000.000	1,0000	5.000.000	-
Banco ITAU Buen Ayre	US\$ 5.000.000	1,0000	5.000.000	-
Obligaciones Negociables - Capital	US\$ -	-	-	79.443.000
Obligaciones Negociables - Intereses	US\$ -	1,0000	-	326.599
Préstamos - Intereses	US\$ 491.425	1,0000	491.425	-
Deudas Soc. Art 33	US\$ 79.843.755	1,0000	79.843.755	-
Total del Pasivo Corriente	104.737.515	-	104.737.515	79.846.264
Total del Pasivo	104.737.515	-	104.737.515	79.846.264

Inicialado a efectos de su identificación
con nuestro informe de fecha
7 de marzo de 2002
Alfonso de Laferrere
por Comisión Fiscalizadora

Inicialado a efectos de su identificación con
con nuestro informe de fecha 7 de marzo de 2002
PRICE WATERHOUSE & Co.
C.P.C.E.C.F. To. 1 Fo. 1 R.A.P.U.

Martin Baquier
Vicepresidente


Camuzzi Gas Pampeana S.A. y Subsidiaria
Información requerida por el art. 64 Inc. b) de Ley N° 19.550
Correspondiente a los ejercicios económicos iniciados el 1° de enero de 2001 y 2000
y finalizados el 31 de diciembre de 2001 y 2000

Anexo "H"

Rubros	Gastos Bienes de Uso	Gastos Operativos		Gastos de Administración	Gastos de Comercialización	Gastos Financieros	Total Ejercicio al 31.12.01	Total Ejercicio al 31.12.00
		Venta de Gas	Subproductos					
		\$	\$					
Remuneraciones y otros Beneficios al personal	534.217	10.114.338	163.809	6.650.994	4.633.828	-	21.562.969	21.784.968
Cargas Sociales	-	3.283.595	48.332	2.050.903	1.457.056	-	6.837.886	6.891.834
Honorarios de Directores y Síndicos	-	-	-	76.168	-	-	76.168	97.389
Honorarios por Servicios Profesionales	-	-	-	5.187.159	58.342	-	5.245.501	4.590.836
Honorarios por Asesoramiento Operador Técnico	-	2.465.773	-	-	-	-	2.465.773	3.756.945
Materiales Diversos	-	2.271.803	1.629	-	-	-	2.273.432	1.824.090
Servicios y Suministro de terceros	-	3.307.948	22.298	494.115	1.769.713	-	5.584.074	5.997.351
Gastos de Correos y Telecomunicaciones	-	578.983	11.809	1.072.368	176.526	-	1.839.496	2.610.204
Arrendamientos	-	388.947	3.445	242.932	116.526	-	751.850	869.503
Transportes y Fletes	-	61.041	2.036	38.125	18.267	-	119.489	219.937
Servidumbres	-	962.306	-	-	-	-	962.306	467.208
Materiales de Oficina	-	270.769	2.401	168.120	81.121	-	523.411	1.142.278
Viajes y Estadías	-	729.720	26.225	454.638	219.187	-	1.429.770	1.659.749
Primas de Seguros	-	193.707	7.705	140.477	67.383	-	409.272	375.155
Mantenimiento y Reparación de Bienes de Uso	-	2.536.246	6.926	289.897	139.054	-	2.972.123	4.278.176
Depreciación de Bienes de Uso	-	20.400.177	60	926.011	449.533	-	21.775.781	21.031.038
Amortizaciones de Activos Intangibles	-	56.321	-	749.947	13.510	-	819.778	660.013
Impuestos, Tasas y Contribuciones	-	965.366	18.692	4.517.982	283.821	-	5.785.861	2.776.501
Publicidad y Propaganda	-	-	-	-	434.301	-	434.301	480.307
Deudores Incobrables	-	-	-	-	4.642.540	-	4.642.540	2.562.592
Gastos y Comisiones bancarias	-	-	-	1.970.665	-	-	1.970.665	1.559.849
Intereses por Operaciones Financieras	2.031.104	-	-	-	-	9.702.010	9.702.010	5.075.180
Diferencias de Cambio	-	-	-	-	-	33.299	33.299	7.561
Intereses Otros	-	-	41	-	-	757.653	757.694	1.581.598
Gastos Diversos	-	167.714	17.199	470.806	226.448	-	882.187	739.846
Procesamiento de Líquidos	-	-	619.024	-	-	-	619.024	6.817.581
Totales al 31.12.01	2.565.321	48.754.764	949.431	25.502.307	14.788.176	10.492.962	100.487.640	-
Totales al 31.12.00	3.588.455	52.861.459	7.682.794	21.263.735	11.175.163	6.684.339	-	99.637.490

4

Inicialado a efectos de su identificación
con nuestro informe de fecha
7 de marzo de 2002
Alfonso de Laferrere
por Comisión Fiscalizadora


Inicialado a efectos de su identificación
con nuestro informe de fecha 7 de marzo de 2002
PRICE WATERHOUSE & Co.
C.P.C.E.C.F. To. 1 Fo. 1 R.A.P.U.


Martín Blázquez
Vicepresidente