

Camuzzi Gas Pampeana S.A. y Subsidiaria
Correspondiente a los ejercicios económicos iniciados el 1° de enero de 2004 y 2003
y finalizados el 31 de diciembre de 2004 y 2003
Bienes de Uso Consolidados

Anexo "A"

Cuenta Principal	Valor al comienzo del ejercicio \$	Altas \$	Transferencias \$	Bajas \$	Valor al cierre del ejercicio \$	Depreciaciones			Acumuladas al cierre del ejercicio \$	Neto Resultante al 31.12.04 \$	Neto Resultante al 31.12.03 \$
						Acumuladas al comienzo del ejercicio \$	Del ejercicio				
							(1) Monto \$	Bajas \$			
Terrenos	10.356.141	-	-	-	10.356.141	-	-	-	-	10.356.141	10.356.141
Inmuebles en Propiedad Horizontal	1.370.850	-	-	-	1.370.850	422.725	39.842	-	462.567	908.283	948.125
Edificios	38.447.655	38.983	398.826	-	38.885.464	8.760.564	857.487	-	9.618.051	29.267.413	29.687.091
Instalaciones	10.816.046	613	-	-	10.816.659	2.966.619	344.429	-	3.311.048	7.505.611	7.849.427
Gasoductos	370.425.769	-	306.806	-	370.732.575	106.491.990	10.308.410	-	116.800.400	263.932.175	263.933.779
Ramales Principales y Secundarios	115.568.048	-	3.473.980	(191.693)	118.850.336	35.266.017	2.987.154	(191.044)	38.062.127	80.788.209	80.302.032
Redes de Distribución	517.244.599	1.653.563	1.169.972	-	520.068.134	158.567.166	16.459.383	-	175.026.549	345.041.585	358.677.433
Maquinarias y Equipos	10.089.855	340.195	(14.831)	-	10.415.219	3.139.428	712.125	-	3.851.553	6.563.666	6.950.427
Estaciones Reductoras	40.401.944	-	149.466	(76.001)	40.475.409	10.697.047	1.541.287	(37.363)	12.200.971	28.274.438	29.704.897
Equipos para Proceso	7.248.448	156.000	28.186	-	7.432.634	1.852.423	340.059	-	2.192.482	5.240.152	5.396.025
Rodados	18.345.111	1.209.137	-	(451.232)	19.103.016	15.492.088	990.114	(451.232)	16.030.960	3.072.036	2.853.013
Muebles y Útiles	5.352.604	209.994	-	-	5.562.598	2.748.439	362.694	-	3.141.133	2.421.465	2.604.185
Medidores para Gas	124.644.098	171.077	4.781.933	(2.654.114)	126.942.994	48.788.483	5.117.919	(1.276.049)	52.630.353	74.312.641	75.856.615
Cilindros para Gas	2.619	-	-	-	2.619	1.444	132	-	1.576	1.043	1.175
Obras en Curso	15.073.654	19.910.387	(5.131.566)	-	29.852.475	-	-	-	-	29.852.475	15.073.654
Equipos de Computación	21.713.771	1.045.892	-	(135.897)	22.623.766	18.838.974	1.329.717	(6.795)	20.161.896	2.461.870	2.874.797
Equipos de Comunicación	14.887.520	16.429	-	-	14.903.949	10.046.790	709.039	-	10.757.829	4.146.120	4.838.730
Materiales en Almacenes	3.239.919	7.846.294	(4.362.963)	(2.901.216)	3.822.034	-	-	-	-	3.822.034	3.239.919
Mejoras sobre Inmueble de Terceros	66.959	-	-	-	66.959	54.261	10.159	-	64.420	2.539	12.698
Anticipos a Proveedores	1.205.896	4.223.472	(930.764)	(1.419.389)	3.079.215	-	-	-	-	3.079.215	1.205.896
SUBTOTAL AL 31.12.04	1.326.501.507	38.822.036	(130.955)	(7.829.542)	1.355.363.046	424.136.468	42.139.950	(1.962.483)	464.313.935	891.049.111	-
Redes Cediadas por Terceros	186.033.563	601.044	130.955	-	186.765.562	61.170.077	4.039.196	-	85.209.273	121.566.289	124.663.486
TOTAL AL 31.12.04	1.512.535.070	37.423.080	-	(7.829.542)	1.542.128.608	485.306.545	46.179.146	(1.962.483)	529.523.208	1.012.605.400	-
TOTAL AL 31.12.03	1.499.176.307	17.313.284	-	(3.956.521)	1.512.535.070	439.579.631	46.270.702	(543.786)	485.306.545	-	1.027.228.525

(1) El destino contable de las amortizaciones del ejercicio se informa en el Anexo "H" Consolidado

Las alícuotas de depreciaciones son variables en función de la vida útil restante asignada a los bienes recibidos al momento de la transferencia, para lo cual se han tomado en cuenta las características de los mismos, estados de conservación y planes de renovación.

2

Iniciado a efectos de su identificación
con nuestro informe de fecha
8 de marzo de 2005
Alfonso de Laferrere
por Comisión Fiscalizadora

Véase nuestro informe de fecha
8 de marzo de 2005
PRICE WATERHOUSE & CO. S.R.L.
(Socio)
C.P.C.E.C.A.B. N° 1 F° 17


Michael Morgan
Michael Morgan
Presidente


Camuzzi Gas Pampeana S.A. y Subsidiaria
Correspondiente a los ejercicios económicos iniciados el 1° de enero de 2004 y 2003
y finalizados el 31 de diciembre de 2004 y 2003
Activos Intangibles Consolidados

Anexo "B"

Cuenta Principal	Valor al comienzo del ejercicio	Aumentos	Bajas	Valor al cierre del ejercicio	Amortizaciones			Neto Resultante al 31.12.04	Neto Resultante al 31.12.03	
					Acumuladas al comienzo del ejercicio	Del ejercicio				Acumuladas al cierre del ejercicio
						Alicuota Anual %	Monto (1)			
	\$	\$	\$	\$	\$	%	\$	\$	\$	
Gastos Preoperativos, de organización y relativos a la emisión de Obligaciones Negociables	821.574	22.328	-	843.902	821.574	20	-	821.574	22.328	-
Software de sistemas de computación	7.549.824	3.631.992	-	11.181.816	4.007.691	20	1.219.937	5.227.628	5.954.188	3.542.133
Total al 31.12.04	8.371.398	3.654.320	-	12.025.718	4.828.265	-	1.219.937	6.049.202	5.976.516	-
Total al 31.12.03	8.109.579	261.819	-	8.371.398	3.665.808	-	1.163.457	4.829.265	-	3.542.133

(1) El destino contable de las amortizaciones del ejercicio se informa en el Anexo "H" Consolidado


 Inicialado a efectos de su identificación
 con nuestro informe de fecha
 8 de marzo de 2005
 Alfonso de Laferrere
 por Comisión Fiscalizadora


 Véase nuestro informe de fecha
 8 de marzo de 2005
 PRICE WATERHOUSE & CO. S.R.L.


 Michael Morgan
 Presidente

(Socio)

C.P.C.E.C.A.B.A. T° 1 F° 17

Camuzzi Gas Pampeana S.A. y Subsidiaria
Balance General Consolidado al 31 de diciembre de 2004 y 2003
Otras Inversiones Consolidadas

Anexo "D"

EMISOR Y CARACTERISTICAS DE LOS VALORES	CANTIDAD	VALOR	VALOR REGISTRADO	VALOR REGISTRADO
	V.N.	DE COTIZACION	AL 31.12.04 \$	AL 31.12.03 \$
Inversiones Corrientes				
Fondos Comunes de Inversión				
Banca Nazionale del Lavoro	47.286	2,031.797	96.076	96.076
Banca Nazionale del Lavoro	459	2,851.908	1.309	2.303
Banca Nazionale del Lavoro	506	2,438.077	1.234	186
ABN-Amro Bank	-	-	-	413.308
Banco Francés	3.354.426	2,041.605	6.848.413	-
Banco Rio de La Plata	-	-	-	1.913.410
Société Generale	-	-	-	3.615.173
Banque Nationale de Paris	-	-	-	1.815.277
Banco Itaú	1.472.007	2,325.334	3.422.909	291.335
Banco Credicoop	96.816	2,067.910	200.207	646.879
Depósitos a Plazo Fijo (Anexo "G")	-	-	8.910.558	-
Acciones:				
FO.GA.BA. S.A.P.E.M.	-	-	10.000	10.000
Total Inversiones			19.490.706	8.803.947

4
 Inicialado a efectos de su identificación
 con nuestro informe de fecha
 8 de marzo de 2005
 Alfonso de Laferrere
 por Comisión Fiscalizadora

Véase nuestro informe de fecha
 8 de marzo de 2005
 PRICE WATERHOUSE & CO. S.R.L.

Michael Morgan
 Michael Morgan
 Presidente

(Socio)
 C.P.C.B.C.A.B.A. T° 1 F° 17

Camuzzi Gas Pampeana S.A. y Subsidiaria
Correspondiente a los ejercicios económicos iniciados el 1° de enero de 2004 y 2003
y finalizados el 31 de diciembre de 2004 y 2003
Previsiones Consolidadas


Anexo "E"

Rubros	Saldos al comienzo del ejercicio \$	Aumentos \$	Disminuciones \$	Saldos al 31.12.04 \$	Saldos al 31.12.03 \$
Deducidas del Activo					
Para Deudores Incobrables	19.318.086	(1) 3.201.286	(43.144)	22.476.228	19.318.086
Por Incobrabilidad de Créditos por Certificados por Contribución de Mejoras	1.902.982	(1) 248.412		2.151.394	1.902.982
Para Créditos Incobrables Soc. Art 33 Ley 19.550 y Soc. Relacionadas	219.081		-	219.081	219.081
Del Pasivo					
Para Juicios	4.856.488	(2) 534.347	(3) (699.977)	4.690.858	4.856.488
Diversos	54.159	-	-	54.159	54.159
TOTAL	26.350.796	3.984.045	(743.121)	29.591.720	26.350.796

- (1) Imputado \$ 3.439.683 a Gastos de Comercialización en el Anexo "H"
(2) Imputado \$ 134.360 a Gastos de Administración en el Anexo "H"
(2) Imputado \$ 386.392 a Gastos Operativos en el Anexo "H"
(2) Imputado \$ 13.595 a Otros Egresos
(3) Imputado \$ 442.663 a Otros Ingresos

9

Iniciado a efectos de su identificación
con nuestro informe de fecha
8 de marzo de 2005
Alfonso de Laferrere
por Comisión Fiscalizadora

Véase nuestro informe de fecha
8 de marzo de 2005
PRICE WATERHOUSE & CO. S.R.L.

(Socio)
C.P.C.E.C.A.B.A. N° 1 F° 17


Michael Morgan
Presidente


Camuzzi Gas Pampeana S.A. y Subsidiaria
Correspondiente a los ejercicios económicos iniciados el 1° de enero de 2004 y 2003
y finalizados el 31 de diciembre de 2004 y 2003
Costo de Ventas Consolidado

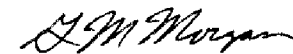
Anexo "F"

	31.12.04 \$	31.12.03 \$
Existencia al inicio del ejercicio Gas Natural	-	-
Más:		
Compras		
Compras de gas para clientes	134.564.804	115.967.298
Compras de capacidad de transporte para clientes	82.650.556	80.971.854
Gastos Operativos (Anexo "H")		
Por ventas de gas a clientes	80.632.916	74.803.041
Por procesamiento de gas	218.614	189.151
Menos:		
Gas Natural (existencia al cierre del ejercicio)	-	-
COSTO DE VENTAS	298.066.890	271.931.344

9

Inicialado a efectos de su identificación
con nuestro informe de fecha
8 de marzo de 2005
Alfonso de Laferrere
por Comisión Fiscalizadora

Véase nuestro informe de fecha
8 de marzo de 2005
PRICE WATERHOUSE & CO. S.R.L.

(Socio)
C.P.C.E.C.A.B.A. T° 1 F° 17



Michael Morgan
Presidente

Camuzzi Gas Pampeana S.A. y Subsidiaria
Balance General Consolidado al 31 de diciembre de 2004 y 2003
Activos y Pasivos en Moneda Extranjera

Anexo "G"

	Clase y Monto de la Moneda Extranjera	Cambio Vigente	Monto en Moneda Local al 31.12.04 \$	Monto en Moneda Local al 31.12.03 \$
Activo Corriente				
Caja y Bancos	U\$\$ 266.662	2,970	791.986	9.480.226
Inversiones				
Capital	U\$\$ 3.000.000	2,970	8.910.000	-
Intereses	U\$\$ 188	2,970	558	-
Total del Activo Corriente	3.266.850	-	9.702.544	9.480.226
Total del Activo	3.266.850	-	9.702.544	9.480.226
Pasivo Corriente				
Proveedores	U\$\$ 847.693	2,979	2.525.277	546.183
Proveedores	Euros 1.396	4,120	5.752	-
Deudas Soc. Art 33	U\$\$ 54.500.000	2,975	162.137.500	219.215.528
Deudas Soc. Art 33 - Intereses	U\$\$ 29.453	2,975	87.623	1.012.803
Total del Pasivo Corriente	55.378.542	-	164.756.152	220.774.514
Total del Pasivo	55.378.542	-	164.756.152	220.774.514

4

Inicialado a efectos de su identificación
con nuestro informe de fecha
8 de marzo de 2005
Afonso de Laferrere
por Comisión Fiscalizadora

Véase nuestro informe de fecha
8 de marzo de 2005
PRICE WATERHOUSE & CO. S.R.L.


(Socio)
C.P.C.E.C.A.B.A. T° 1 F° 17


Michael Morgan
Presidente

Camuzzi Gas Pampeana S.A. y Subsidiaria
Información requerida por el art. 64 Inc. b) de Ley N° 19.550
Correspondiente a los ejercicios económicos iniciados el 1° de enero de 2004 y 2003
y finalizados el 31 de diciembre de 2004 y 2003

Anexo "H"

Rubros	Gastos Bienes de Uso	Gastos Operativos		Gastos de Administración	Gastos de Comercialización	Gastos Financieros	Total Ejercicio al 31.12.04	Total Ejercicio al 31.12.03
		Venta de Gas	Subproductos					
	\$	\$	\$	\$	\$	\$	\$	\$
Remuneraciones y otros Beneficios al personal	172.548	11.954.558	49.013	8.445.096	5.219.842	-	25.668.509	20.388.372
Cargos Sociales	-	3.633.538	10.388	2.208.525	1.503.664	-	7.356.113	5.929.282
Honorarios de Directores y Sindicos	-	-	-	84.200	-	-	84.200	36.010
Honorarios por Servicios Profesionales	-	-	-	2.298.514	206.689	-	2.505.203	2.085.863
Honorarios por Asesoramiento Operador Técnico	-	6.381.346	-	-	-	-	5.381.346	4.667.504
Materiales Diversos	-	3.549.047	2.091	-	-	-	3.551.138	3.160.847
Servicios y Suministro de terceros	-	3.515.994	4.708	622.489	1.968.974	-	6.112.165	6.160.043
Gastos de Correos y Telecomunicaciones	-	640.329	2.973	978.371	187.204	-	1.808.877	1.719.635
Arrendamientos	-	448.004	1.726	300.947	127.425	-	878.102	879.071
Transportes y Fletes	-	93.962	944	63.118	26.725	-	184.749	158.984
Servidumbres	-	1.189.960	-	-	-	-	1.189.960	900.285
Materiales de Oficina	-	495.649	986	308.770	130.738	-	936.143	781.901
Viajes y Estancias	-	736.907	7.531	163.907	209.893	-	1.118.238	1.190.739
Primas de Seguros	-	330.969	5.492	290.345	122.935	-	749.741	724.103
Mantenimiento y Reparación de Bienes de Uso	-	3.881.273	2.335	373.472	158.571	-	4.415.651	3.076.389
Depreciación de Bienes de Uso	-	44.043.792	132	1.593.437	541.785	-	46.179.146	46.270.702
Amortizaciones de Activos Intangibles	-	-	-	1.190.231	29.706	-	1.219.937	1.163.457
Impuestos, Tasas y Contribuciones	-	543.132	128.461	1.292.564	13.548.958	-	15.513.115	13.379.247
Publicidad y Propaganda	-	-	-	-	232.959	-	232.959	236.937
Deudores Incobrables	-	-	-	-	3.439.693	-	3.439.693	4.584.954
Gastos y Comisiones bancarias	-	-	-	2.759.354	-	-	2.759.354	2.658.593
Intereses por Operaciones Financieras	1.520.208	-	-	-	-	17.611.340	17.611.340	21.841.778
Coefficiente de Estabilización de Referencia	-	-	-	-	-	-	-	(2.485)
Resultado por Exposición a la Inflación	-	-	-	-	-	-	-	(617.619)
Diferencias de Cambio	-	-	-	-	-	940.147	940.147	(36.337.395)
Intereses Otros	-	-	-	-	-	38.710	38.710	11.860.897
Gastos Diversos	-	194.458	1.834	440.490	50.569	-	687.351	369.424
Totales al 31.12.04	1.692.756	80.632.916	218.614	23.413.830	27.706.330	18.590.197	150.561.887	-
Totales al 31.12.03	590.732	74.803.041	189.151	20.524.815	25.007.335	(3.254.824)	-	117.269.518

Iniciado a efectos de su identificación
con nuestro informe de fecha
8 de marzo de 2005
Alfonso de Laferrere
por Comisión Fiscalizadora

Véase nuestro informe de fecha
8 de marzo de 2005
PRICE WATERHOUSE & CO. S.R.L.

C.P.C.E.C.A.B. N° 1 F° 17

Michael Morgan
Michael Morgan
Presidente