



Camuzzi Gas Pampeana S.A.
Número de Registro en la Inspección General de Justicia: 11.674
Estado de Origen y Aplicación de Fondos
Correspondiente a los ejercicios económicos
iniciados el 1° de enero de 2002 y 2001
y finalizados el 31 de diciembre de 2002 y 2001
(Notas 2 y 3)

VARIACION DE LOS FONDOS	31.12.02 \$	31.12.01 \$
Fondos al inicio del ejercicio	16.244.180	19.480.692
Aumento / (Disminución) de los fondos	<u>41.870.598</u>	<u>(3.236.512)</u>
Fondos al cierre del ejercicio	<u>58.114.778</u>	<u>16.244.180</u>
 Orígenes de Fondos		
(Pérdida) / Ganancia del ejercicio	(131.024.792)	29.009.812
 Más: partidas que no representan erogación de fondos		
-Depreciación de Bienes de Uso	47.737.588	47.462.137
-Amortización de Activos Intangibles	1.232.945	1.636.459
-Valor Residual de Bajas de Bienes de Uso y Activos Intangibles	19.511.736	5.225.799
-Provisión Vacaciones y Gratificaciones	1.712.181	712.968
-Honorarios por Servicios de Asistencia y Gestión Financiera	-	565.216
-Honorarios y gastos Sociedades Art. 33 y Sociedades Relacionadas	294.944	109.105
-Intereses Devengados y Coeficiente de Estabilización de Referencia a Pagar	31.371.520	1.072.338
-Compras Devengadas y no Pagadas	36.748.819	55.044.367
-Provisión Impuesto a las Ganancias	-	10.986.074
-Provisión Impuesto al costo del endeudamiento empresario	-	684.784
-Provisión Impuesto sobre los Ingresos Brutos	2.974.510	2.994.002
-Aumentos de Deudas Sociedades Art. 33 Ley N° 19.550 y Sociedades Relacionadas	84.335.456	-
-Resultado por participación en Sociedades Controladas - Pérdida	7.151.316	214.937
-Aumentos de Préstamos	5.174.061	-
-Resultado por Exposición a la Inflación generados por activos	20.617.099	-
-Aumento Provisión Deudores Incobrables	2.778.508	9.638.041
-Aumento Provisión para Juicios	<u>961.800</u>	<u>2.659.130</u>
	262.602.483	139.005.357
 Menos: partidas que no representan orígenes de fondos		
-Recupero de Gastos Sociedades Art. 33 Ley N° 19.550 y Sociedades Relacionadas	(1.092.301)	(9.430.933)
-Resultado por Exposición a la Inflación generados por pasivos	(16.233.202)	-
-Contrato de Asistencia Técnica	(30.339)	(3.529.155)
-Recupero de Deudores Incobrables	(3.164.670)	-
-Ventas devengadas y no cobradas	<u>(48.792.493)</u>	<u>(71.636.265)</u>
	(69.313.005)	(84.596.353)
Fondos Originados en las Operaciones - (Transporte)	<u>62.284.686</u>	<u>83.418.816</u>


Iniciado a efectos de su identificación
con nuestro informe de fecha
7 de febrero de 2003
Alfonso de Laferrere
por Comisión Fiscalizadora



Iniciado a efectos de su identificación
con nuestro informe de fecha 7 de febrero de 2003
PRICE WATERHOUSE & Co.
C.P.C.E.C.A.B.A. To. 1 Fo. 1 R.A.P.U.



Michael Morgan
Presidente


Camuzzi Gas Pampeana S.A.
Estado de Origen y Aplicación de Fondos (Continuación)

	31.12.02	31.12.01
	<u>\$</u>	<u>\$</u>
Transporte	<u>62.264.686</u>	<u>83.418.816</u>
Otros Orígenes de Fondos		
-Disminución de Otros Créditos	16.775.120	-
-Disminución de Bienes de Cambio	-	536.050
-Disminución de Inversiones	-	32.723
-Variación de Créditos por Ventas	57.488.854	107.849.510
-Aumento de Deudas Bancarias	-	50.350.102
-Disminución Créditos Sociedades Art. 33 Ley N° 19.550 y Sociedades Relacionadas	<u>2.840.803</u>	<u>1.309.759</u>
Total Otros Orígenes de Fondos	<u>77.104.777</u>	<u>160.078.144</u>
Total Orígenes de Fondos	<u>139.369.463</u>	<u>243.496.960</u>
Aplicaciones de Fondos		
-Aumento de Créditos Sociedades Art. 33 Ley N° 19.550 y Sociedades Relacionadas	-	(1.069.229)
-Distribución de Dividendos	-	(51.268.504)
-Disminución de Proveedores	(23.158.345)	(78.627.081)
-Disminución de Provisiones	(781.988)	(239.605)
-Disminución de Deudas Bancarias	(17.941.031)	-
-Disminución de Deudas Sociedades Art. 33 Ley N° 19.550 y Sociedades Relacionadas	(1.707.290)	(3.037.216)
-Disminución de Remuneraciones y Cargas Sociales	(169.614)	(2.048.400)
-Adquisición de Bienes de Uso	(8.959.785)	(44.008.410)
-Aumento de Inversiones	(550.063)	-
-Aumento de Otros Créditos	-	(8.206.818)
-Altas de Activos Intangibles	(405.645)	(1.624.646)
-Disminución de Deudas Fiscales	(35.843.051)	(55.148.436)
-Disminución de Otros Pasivos	<u>(7.981.853)</u>	<u>(1.455.327)</u>
Total aplicaciones de Fondos	<u>(97.498.865)</u>	<u>(246.733.472)</u>
Aumento / (Disminución) de los fondos	<u>41.870.598</u>	<u>(3.236.512)</u>

Las notas y anexos que se acompañan son parte integrante de los Estados Contables.


Alfonso de Laferrere
Por Comisión Fiscalizadora


PRICE WATERHOUSE SUCO
(Socio)
C.P.C.E. C.A.B.A. To. 1 Fo. 1 R.A.P.U.
Dr. Ruben O. Vega
Contador Público (UBA)
C.P.C.E. Ciudad Autónoma de Buenos Aires
Tomo 84 - Folio 219
Ver informe profesional por separado


Michael Morgan
Presidente