

Camuzzi Gas Pampeana S.A. y Subsidiaria
Notas a los Estados Contables Consolidados
Correspondientes a los ejercicios económicos
iniciados el 1° de enero de 2000 y 1999
y finalizados el 31 de diciembre de 2000 y 1999

NOTA 1: BASES DE PREPARACIÓN DE LOS ESTADOS CONTABLES

Como consecuencia de la aplicación de la Resolución General N° 290/97 de la Comisión Nacional de Valores, que establece que los Estados Contables consolidados deber ser presentados siguiendo el procedimiento establecido en la Resolución Técnica Nro. 4 de la Federación Argentina de Consejos Profesionales de Ciencias Económicas, la Sociedad ha consolidado línea por línea su Balance General al 31 de diciembre de 2000 y 1999, los Estados de Resultados y de Origen y Aplicación de Fondos por los ejercicios finalizados en dichas fechas, con los Estados Contables de aquella sociedad en la que posee los votos necesarios para formar la voluntad social.

Se han utilizado los Estados Contables de la Sociedad controlada I.V. Invergas S.A. al 31 de diciembre de 2000, con el objeto de determinar su valor patrimonial proporcional y proceder a su consolidación. A los efectos de la comparabilidad se han efectuado reclasificaciones sobre la información al 31 de diciembre de 1999, para exponerla sobre bases uniformes con los del presente ejercicio.


Las partidas no monetarias incluidas en los estados contables al 31 de diciembre de 2000 y 1999, han sido reexpresadas en moneda constante hasta el 31 de agosto de 1995, no conteniendo actualizaciones posteriores a esa fecha.

Los presentes Estados Contables, sus notas y anexos se presentan en pesos.


NOTA 2: CRITERIOS DE VALUACION

Los Estados Contables de la Sociedad Controlada han sido confeccionados sobre la base de criterios uniformes a los aplicados por Camuzzi Gas Pampeana S.A. para la elaboración de sus Estados Contables.

Los criterios de valuación y exposición de mayor relevancia utilizados en la preparación de los Estados Contables de la Sociedad Controlada y no explicitados en la nota de criterios de valuación de la Sociedad Controlante han sido los siguientes:



Inicialado a efectos de su identificación
con nuestro informe de fecha
31 de enero de 2001
Alfonso de Laferrere
por Comisión Fiscalizadora



Inicialado a efectos de su identificación
con nuestro informe de fecha 31 de enero de 2001
HARTENECK, LOPEZ Y Cía.
Reg. de Asoc. de Prof. Universitarios
C.P.C.E. Cap. Fed. To. 1 Fo. 77



Michael Morgan
Presidente

Camuzzi Gas Pampeana S.A. y Subsidiaria

Notas a los Estados Contables Consolidados (Continuación)

NOTA 2: (Continuación)

a) Créditos por Contribución de Mejoras

Los trabajos correspondientes a la red distribuidora de gas domiciliaria de Distribuidora Gesell Gas S.A. se financian con la contribución de mejoras aplicable a los frentistas propietarios o titulares a título de dueños de las parcelas correspondientes al ejido urbano de la localidad de Villa Gesell.

Las obras ejecutadas son de pago obligatorio para los propietarios o poseedores a título de dueño de los inmuebles beneficiados. Dicha obligación se documenta a través de certificados de deuda los cuales son emitidos por Distribuidora Gesell Gas S.A. y presentados a la Municipalidad de Villa Gesell para su convalidación. La Municipalidad certifica que se ha ejecutado la obra de construcción de redes otorgando al certificado la calidad de Título Ejecutivo en los términos del art. 521 del Código Civil. El cobro de los créditos por contribución de mejoras es exigible a los diez días de notificada la liquidación conformada por la autoridad municipal. Dicha notificación queda suficientemente cumplida mediante la publicación de un edicto en el Boletín Oficial.

Los Créditos por Contribución de Mejoras se encuentran valuados a su valor nominal con más los intereses devengados al cierre del ejercicio.

b) Otros Activos

Corrientes:


Al 31 de diciembre de 1999 corresponden a la planta de almacenamiento y vaporización de GLP de la Sociedad Controlada Distribuidora Gesell Gas S.A., la que fue desafectada para su venta. La misma ha sido valuada a su valor estimado de recupero.

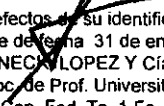
No Corrientes:

Se incluye la proporción del costo de la obra relacionado con el ingreso a reconocer por los certificados de deuda por contribución de mejoras en poder del Municipio de Villa Gesell (Ver Nota 4). Asimismo, comprende los costos por las obras efectuadas por el segundo tramo de las obras convenidas con el Municipio de Villa Gesell. Una vez habilitadas las obras mencionadas, dichos costos constituirán un crédito a recuperar por contribución de mejoras. (Ver nota 2.a)

c) Bienes de Uso

Se incluyen los Bienes de Uso de la Sociedad Controlada, Distribuidora Gesell Gas S.A., al inicio del ejercicio y las incorporaciones efectuadas con posterioridad y hasta el 31 de diciembre de 2000. Los Bienes de Uso transferidos al inicio del ejercicio incluyen la reexpresión hasta el 31 de agosto de 1995 mientras que las incorporaciones posteriores han sido valuadas a su costo de adquisición en moneda corriente del período a que corresponden, en ambos casos netas de sus depreciaciones acumuladas.


Inicialado a efectos de su identificación
con nuestro informe de fecha
31 de enero de 2001
Alfonso de Laferrere
por Comisión Fiscalizadora


Inicialado a efectos de su identificación
con nuestro informe de fecha 31 de enero de 2001
HARTENECA LOPEZ Y Cía.
Reg. de Asoc. de Prof. Universitarios
C.P.C.E. Cap. Fed. To. 1 Fo. 77


Michael Morgan
Presidente

Camuzzi Gas Pampeana S.A. y Subsidiaria

Notas a los Estados Contables Consolidados (Continuación)

NOTA 2: (Continuación)

Los valores de los Bienes de Uso en su conjunto no exceden su valor recuperable.

d) Activos Intangibles

Corresponden a los gastos de organización relacionados con el proceso de conversión de la red de distribución de gas domiciliaria a efectos de posibilitar la distribución de gas natural, y a los costos incurridos en el desarrollo de sistemas. Los gastos de organización se amortizan de acuerdo con el método de la línea recta en tres años computados sobre base mensual.

e) Impuesto a las Ganancias e Impuesto a la Ganancia Mínima Presunta


La Sociedad Controlada determina el cargo contable por el Impuesto a las Ganancias aplicando la tasa vigente del treinta y cinco por ciento sobre la utilidad impositiva estimada del ejercicio, sin considerar el efecto de las diferencias temporarias entre el resultado contable y el impositivo.

De acuerdo a lo establecido por la Ley N° 25.063 se estableció el Impuesto a la Ganancia Mínima Presunta por el término de diez ejercicios anuales. Este impuesto es complementario del Impuesto a las Ganancias, ya que mientras este último grava la utilidad impositiva del ejercicio, el Impuesto a la Ganancia Mínima Presunta grava el uno por ciento de la renta potencial de ciertos activos, siendo la obligación fiscal de la Sociedad el mayor de ambos impuestos. El pago de este impuesto puede ser computado como un pago a cuenta del Impuesto a las Ganancias a ser determinado dentro de los próximos diez períodos fiscales.


NOTA 3: COMPOSICION DE LOS RUBROS

Balance General

	31.12.00	31.12.99
	\$	\$
a) <u>Caja y Bancos</u>	<u> </u>	<u> </u>
Fondo Fijo	108.856	122.773
Bancos (Anexo "G")	7.327.045	2.085.373
Total Caja y Bancos	<u>7.435.901</u>	<u>2.208.146</u>



Inicialado a efectos de su identificación
con nuestro informe de fecha
31 de enero de 2001
Alfonso de Laferrere
por Comisión Fiscalizadora



Inicialado a efectos de su identificación
con nuestro informe de fecha 31 de enero de 2001
HARTENACK, LOPEZ Y Cia.
Reg. de Asoc. de Prof. Universitarios
C.P.C.E. Cap. Fed. To. 1 Fo. 77


Michael Morgan
Presidente

Camuzzi Gas Pampeana S.A. y Subsidiaria


Notas a los Estados Contables Consolidados (Continuación)

NOTA 3: (Continuación)

	31.12.00	31.12.99
	\$	\$
b) Créditos por Ventas		
- Corrientes:		
Deudores por Ventas	36.120.882	23.825.582
Subsidios a Cobrar	1.407.172	3.783.730
Consumos de Gas no Facturados	22.441.091	17.610.221
Créditos a Recuperar de Usuarios – Producer Price Index	3.888.824	-
Subtotal	63.857.969	45.219.533
Menos: Previsión para Deudores Incobrables (Anexo "E")	(9.385.080)	(10.009.254)
Total	54.472.889	35.210.279
- No Corrientes:		
Subsidios a cobrar	3.407.098	426.000
Créditos a Recuperar de Usuarios – Producer Price Index	7.416.489	-
Subtotal	10.823.587	426.000
menos: Previsión para Deudores Incobrables (Anexo "E")	(2.980.000)	-
Total	7.843.587	426.000
Total Créditos por Ventas	62.316.476	35.636.279
c) Otros Créditos		
- Corrientes:		
Créditos a Recuperar de Usuarios por Convenios	222.829	207.130
Anticipos Diversos	15.359	119.819
Gastos Pagados por Adelantado	197.069	412.627
Depósitos en Garantía	321.539	307.502
Créditos a Recuperar art. 41 Ley 24.076	3.216.901	3.057.091
Créditos por Contribución de Mejoras (Nota 4)	137.128	327.598
Diversos	359.053	283.662
Subtotal	4.469.878	4.715.429
menos: Previsión por Incobrabilidad de Créditos por Contribución de Mejoras (Anexo "E")	(66.973)	(114.591)
Total - Transporte	4.402.905	4.600.838

4

Inicialado a efectos de su identificación con nuestro informe de fecha 31 de enero de 2001
Alfonso de LaFerrere
por Comisión Fiscalizadora


 Inicialado a efectos de su identificación con nuestro informe de fecha 31 de enero de 2001
 HARTENACK, LOPEZ Y Cia.
 Reg. de Asoc. de Prof. Universitarios
 C.P.C.E. Cap. Fed. To. 1 Fo. 77



 Michael Morgan
 Presidente

Camuzzi Gas Pampeana S.A. y Subsidiaria


Notas a los Estados Contables Consolidados (Continuación)

NOTA 3: (Continuación)

	31.12.00	31.12.99
	\$	\$
Transporte	<u>4.402.905</u>	<u>4.600.838</u>
- No Corrientes:		
Créditos a Recuperar art. 41 Ley 24.076	18.017.404	22.354.184
Créditos a Recuperar de Usuarios por Convenios	565.320	223.436
Créditos por Contribución de Mejoras (Nota 4)	5.159.195	4.385.658
Depósitos Judiciales	477.164	551.410
Gastos pagados por adelantado	152.018	55.363
Diversos	441.808	99.798
Subtotal	<u>24.812.909</u>	<u>27.669.849</u>
menos: Previsión por Incobrabilidad de Créditos por Contribución de Mejoras (Anexo "E")	<u>(1.292.321)</u>	<u>(1.096.415)</u>
Total	<u>23.520.588</u>	<u>26.573.434</u>
Total Otros Créditos	<u>27.923.493</u>	<u>31.174.272</u>
d) Otros Activos		
- Corrientes:		
Bienes de Uso desafectados para la venta (Nota 2.b)	-	86.400
Total	<u>-</u>	<u>86.400</u>
- No Corrientes:		
Obras en Curso (Nota 2.b y 4)	3.832.783	1.240.682
Certificados de Participación Clase "C" Mercobank S.A.	667.325	667.325
Acciones Mercobank S.A.	402.607	1.038.639
Subtotal	<u>4.902.715</u>	<u>2.946.646</u>
Menos:		
Previsión Desvalorización Acciones Mercobank S.A. (Anexo "E")	(402.607)	(641.611)
Previsión por Incobrabilidad Certificados de Participación Clase "C" (Anexo "E")	<u>(667.325)</u>	<u>(667.325)</u>
Subtotal	<u>(1.069.932)</u>	<u>(1.308.936)</u>
Total	<u>3.832.783</u>	<u>1.637.710</u>
Total Otros Activos	<u>3.832.783</u>	<u>1.724.110</u>
e) Proveedores		
- Corrientes:		
Proveedores (Anexo "G")	4.114.532	7.857.953
Provisión Facturas a Recibir	33.203.323	26.041.855
Deudas a Pagar – Producer Price Index	1.464.853	-
Subtotal - Transporte	<u>38.782.708</u>	<u>33.899.808</u>



Inicialado a efectos de su identificación con nuestro informe de fecha 31 de enero de 2001
Alfonso de LaFerrere
por Comisión Fiscalizadora



Inicialado a efectos de su identificación con nuestro informe de fecha 31 de enero de 2001
HARTENEGR, LOPEZ Y Cia.
Reg. de Asoc. de Prof. Universitarios
C.P.C.E. Cap. Fed. To. 1 Fo. 77



Michael Morgan
Presidente

Camuzzi Gas Pampeana S.A. y Subsidiaria


Notas a los Estados Contables Consolidados (Continuación)

NOTA 3: (Continuación)

	31.12.00	31.12.99
	\$	\$
Transporte	<u>38.782.708</u>	<u>33.899.808</u>
- <u>No corrientes:</u>		
Deudas a Pagar – Producer Price Index	2.414.525	-
Subtotal	<u>2.414.525</u>	<u>-</u>
Total Proveedores	<u>41.197.233</u>	<u>33.899.808</u>
f) <u>Préstamos</u>		
- <u>Corrientes:</u>		
Obligaciones Negociables (Anexo "G")	79.443.000	-
Cartas de Crédito (Anexo "G")	-	42.324
Intereses Devengados (Anexo "G")	326.599	326.742
Total	<u>79.769.599</u>	<u>369.066</u>
- <u>No Corrientes:</u>		
Obligaciones Negociables (Anexo "G")	-	79.443.000
Total	<u>-</u>	<u>79.443.000</u>
Total Préstamos	<u>79.769.599</u>	<u>79.812.066</u>
g) <u>Remuneraciones y Cargas Sociales</u>		
Cargas Sociales a Pagar	840.348	798.494
Provisión Vacaciones	1.631.823	1.631.469
Provisión Gratificaciones	1.122.264	1.052.220
Otros	37.288	44.405
Total Remuneraciones y Cargas Sociales	<u>3.631.723</u>	<u>3.526.588</u>
h) <u>Deudas Fiscales</u>		
Impuesto al Valor Agregado	3.345.084	2.522.347
Impuesto a los Ingresos Brutos	2.209.507	1.590.821
Impuesto a las Ganancias	2.300.977	8.022.125
Impuestos Provinciales	1.991.514	1.792.672
Tasas Municipales	1.303.610	1.489.293
Impuesto al Endeudamiento Empresario	601.540	600.126
Moratoria Impositiva	-	4.119.246
Impuesto a la Ganancia Mínima Presunta	115.586	-
Otros	478.923	433.645
Total Deudas Fiscales	<u>12.346.741</u>	<u>20.570.275</u>

9

Inicialado a efectos de su identificación
con nuestro informe de fecha
31 de enero de 2001
Alfonso de Laferrere
por Comisión Fiscalizadora



Inicialado a efectos de su identificación
con nuestro informe de fecha 31 de enero de 2001
HARTENECK LOPEZ Y Cia.
Reg. de Asoc. de Prof. Universitarios
C.P.C.E. Cap. Fed. To. 1 Fo. 77


Michael Morgan
Presidente

Camuzzi Gas Pampeana S.A. y Subsidiaria

Notas a los Estados Contables Consolidados (Continuación)

NOTA 3: (Continuación)

	31.12.00	31.12.99
	\$	\$
i) Otros Pasivos		
- <u>Corrientes:</u>		
Bonificaciones a Otorgar	2.145.999	2.362.240
Consumidores por Depósitos en Garantía	127.054	161.317
Reintegros a trasladar por cargos adicionales de transporte	510.265	1.704.223
Otras Cuentas por Pagar	4.125.636	3.233.999
Total	6.908.954	7.461.779
- <u>No Corrientes:</u>		
Bonificaciones a Otorgar	10.204.482	10.719.648
Otras Cuentas por Pagar	575.051	1.000
Total	10.779.533	10.720.648
Total Otros Pasivos	17.688.487	18.182.427

Estado de Resultados

j) <u>Ventas Netas</u>		
Ventas de Gas	364.779.241	371.278.212
Ventas de Otros Conceptos	3.457.423	3.481.234
Impuestos Directos sobre Ventas	(11.859.560)	(12.165.485)
Total Ventas Netas	356.377.104	362.593.961

**k) Resultados Financieros y por Tenencia
Generados por Activos**

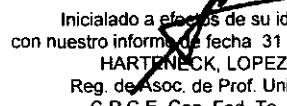
Intereses	5.379.422	6.175.088
Renta de Títulos y Acciones	60.276	453.045
Diversos	20.366	6.044
Total	5.460.064	6.634.177

Generados por Pasivos

Intereses Financieros	(5.075.180)	(6.386.293)
Intereses por Deudas Fiscales	(409.493)	(823.079)
Impuesto al costo del endeudamiento empresario	(1.153.455)	(1.124.437)
Diversos	(26.211)	(18.303)
Total	(6.664.339)	(8.352.112)
Resultados Financieros Netos (Pérdida)	(1.204.275)	(1.717.935)

4

Inicialado a efectos de su identificación
con nuestro informe de fecha
31 de enero de 2001
Alfonso de Laferrere
por Comisión Fiscalizadora


 Inicialado a efectos de su identificación
con nuestro informe de fecha 31 de enero de 2001
HARTNECK, LOPEZ Y Cía.
Reg. de Asoc. de Prof. Universitarios
C.P.C.E. Cap. Fed. To. 1 Fo. 77


 Michael Morgan
Presidente

Camuzzi Gas Pampeana S.A. y Subsidiaria

Notas a los Estados Contables Consolidados (Continuación)

NOTA 3: (Continuación)

	31.12.00	31.12.99
	\$	\$
l) Otros Ingresos y Egresos		
<u>Otros Ingresos</u>		
Ingresos por alquileres	409.225	396.200
Ingresos por servicios de ingeniería	-	898.142
Resultado por Contribución de Mejoras	199.398	-
Comisiones por Cobranzas por Cuenta de Terceros	91.641	83.875
Resultado por venta de Bienes de Uso	-	32.364
Diversos	882.831	276.606
Total	1.583.095	1.687.187
<u>Otros Egresos</u>		
Gastos por juicios	(556.018)	(375.820)
Costo por Construcción de Red	(108.572)	-
Diversos	(6.710)	(347.902)
Total	(671.300)	(723.722)
Total Otros Ingresos y Egresos - Ganancia	911.795	963.465
m) Resultados Extraordinarios		
Desvalorización acciones Mercobank S.A.	(397.028)	(669.118)
Incobrabilidad certificados de participación Bonos Clase "C" (Anexo E)	-	(151.325)
Total (Pérdida)	(397.028)	(820.443)


NOTA 4: CERTIFICADOS DE DEUDA POR CONTRIBUCION DE MEJORAS EN PODER DEL MUNICIPIO DE VILLA GESELL

A la fecha de los presentes Estados Contables se encuentran en poder de la Municipalidad de Villa Gesell certificados de deuda por contribución de mejoras correspondientes a Distribuidora Gesell Gas S.A. por un total de \$ 1.332.216, los cuales fueron oportunamente presentados para su convalidación, no siendo exigible su cobro al 31 de diciembre de 2000. (Ver Nota 2.a).

Asimismo, se incluyen por \$ 599.492 en el rubro Otros Activos No Corrientes correspondientes a la proporción del costo de la obra relacionado con el ingreso a reconocer al momento de verificarse la exigibilidad de los mencionados certificados. (Ver Nota 2.b)

2

Inicialado a efectos de su identificación con nuestro informe de fecha 31 de enero de 2001
Alfonso de Laferrere
por Comisión Fiscalizadora



Inicialado a efectos de su identificación con nuestro informe de fecha 31 de enero de 2001
HARTENECK, LOPEZ Y Cía.
Reg. de Asoc. de Prof. Universitarios
C.P.C.E. Cap. Fed. To. 1 Fo. 77


Michael Morgan
Presidente

Camuzzi Gas Pampeana S.A. y Subsidiaria

Notas a los Estados Contables Consolidados (Continuación)


NOTA 5: CAPITALIZACION DE APORTES IRREVOCABLES DE LA SOCIEDAD CONTROLADA (I.V. Invergas S.A.)

Con fecha 2 de noviembre de 1999 la Sociedad Controlada I.V. Invergas S.A. recibió \$ 3.500.000 de Camuzzi Gas Pampeana S.A. en carácter de aporte irrevocable de capital.

En la Asamblea General Ordinaria y Extraordinaria de accionistas del 7 de abril de 2000, la Sociedad Controlada resolvió capitalizar el mencionado aporte y modificar el artículo IV de su Estatuto Social.



Inicialado a efectos de su identificación
con nuestro informe de fecha
31 de enero de 2001
Alfonso de Laferrere
por Comisión Fiscalizadora



Inicialado a efectos de su identificación
con nuestro informe de fecha 31 de enero de 2001
HARTENECK LOPEZ Y Cia.
Reg. de Asoc. de Prof. Universitarios
C.P.C.E. Cap. Fed. To. 1 Fo. 77



Michael Morgan
Presidente