

**Camuzzi Gas Pampeana S.A. y Subsidiaria**  
**Notas a los Estados Contables Consolidados**  
**Correspondientes a los ejercicios económicos**  
**iniciados el 1º de enero de 2001 y 2000**  
**y finalizados el 31 de diciembre de 2001 y 2000**

**NOTA 1: BASES DE PREPARACIÓN DE LOS ESTADOS CONTABLES**

Como consecuencia de la aplicación de la Resolución General N° 368/01 y 392/02 de la Comisión Nacional de Valores, que establece que los Estados Contables consolidados deber ser presentados siguiendo el procedimiento establecido en la Resolución Técnica Nro. 4 de la Federación Argentina de Consejos Profesionales de Ciencias Económicas, la Sociedad ha consolidado línea por línea su Balance General al 31 de diciembre de 2001 y 2000, los Estados de Resultados y de Origen y Aplicación de Fondos por los ejercicios finalizados en dichas fechas, con los Estados Contables de aquella sociedad en la que posee los votos necesarios para formar la voluntad social.

Se han utilizado los Estados Contables de la Sociedad Controlada I.V. Invergas S.A. 31 de diciembre de 2001, con el objeto de determinar su valor patrimonial proporcional y proceder a su consolidación. A los efectos de la comparabilidad se han efectuado reclasificaciones sobre la información al 31 de diciembre de 2000, para exponerla sobre bases uniformes con la del presente ejercicio.


Las partidas no monetarias incluidas en los estados contables al 31 de diciembre de 2001 y 2000, han sido reexpresadas en moneda constante hasta el 31 de agosto de 1995, no conteniendo actualizaciones posteriores a esa fecha.


Los presentes Estados Contables, sus notas y anexos se presentan en pesos.

**NOTA 2: CRITERIOS DE VALUACION**

Los Estados Contables de la Sociedad Controlada han sido confeccionados sobre la base de criterios uniformes a los aplicados por Camuzzi Gas Pampeana S.A. para la elaboración de sus Estados Contables.

Los criterios de valuación y exposición de mayor relevancia utilizados en la preparación de los Estados Contables de la Sociedad Controlada y no explicitados en la nota de criterios de valuación de la Sociedad Controlante han sido los siguientes:

  
Inicialado a efectos de su identificación  
con nuestro informe de fecha  
7 de marzo de 2002  
Alfonso de Laferrere  
por Comisión Fiscalizadora

  
Inicialado a efectos de su identificación  
con nuestro informe de fecha 7 de marzo de 2002  
PRICE WATERHOUSE & Co.  
C.P.C.E.C.F. - Tó. 1 Fo. 1 R.A.P.U.

  
Martin Blaquier  
Vicepresidente

# Camuzzi Gas Pampeana S.A. y Subsidiaria

## Notas a los Estados Contables Consolidados (Continuación)

### **NOTA 2:** (Continuación)

#### a) Créditos por Contribución de Mejoras

Los trabajos correspondientes a la red distribuidora de gas domiciliar de Distribuidora Gesell Gas S.A., se financian con la contribución de mejoras aplicable a los frentistas propietarios o titulares a título de dueños de las parcelas correspondientes al éjido urbano de la localidad de Villa Gesell.

Las obras ejecutadas son de pago obligatorio para los propietarios o poseedores a título de dueño de los inmuebles beneficiados. Dicha obligación, se documenta a través de certificados de deuda, los cuales son emitidos por Distribuidora Gesell Gas S.A. y presentados a la Municipalidad de Villa Gesell para su convalidación. La Municipalidad certifica que se ha ejecutado la obra de construcción de redes, otorgando al certificado la calidad de Título Ejecutivo en los términos del art. 521 del Código Civil. El cobro de los créditos por contribución de mejoras es exigible a los diez días de notificada la liquidación conformada por la autoridad municipal. Dicha notificación queda suficientemente cumplida mediante la publicación de un edicto en el Boletín Oficial.

Los Créditos por Contribución de Mejoras se encuentran valuados a su valor nominal con más los intereses devengados al cierre del ejercicio.

#### b) Otros Activos

##### Corrientes:

Al 31 de diciembre de 2000 corresponden a la planta de almacenamiento y vaporización de GLP de la Sociedad Controlada Distribuidora Gesell Gas S.A., la que fue desafectada para su venta. La misma ha sido valuada a su valor estimado de recupero.

##### No Corrientes:

Se incluye la proporción del costo de la obra relacionado con el ingreso a reconocer por los certificados de deuda por contribución de mejoras en poder del Municipio de Villa Gesell (Ver Nota 4). Asimismo, comprende los costos por las obras efectuadas por el segundo tramo de las obras convenidas con el Municipio de Villa Gesell. Una vez habilitadas las obras mencionadas, dichos costos constituirán un crédito a recuperar por contribución de mejoras. (Ver nota 2.a)

#### c) Bienes de Uso

Se incluyen los Bienes de Uso de la Sociedad Controlada, Distribuidora Gesell Gas S.A., al inicio del ejercicio y las incorporaciones efectuadas con posterioridad y hasta 31 de diciembre de 2001. Los Bienes de Uso de la Sociedad Controlada Distribuidora Gesell Gas S.A. transferidos al inicio del ejercicio incluyen la reexpresión hasta el 31 de agosto de 1995 mientras que las incorporaciones posteriores han sido valuadas a su costo de adquisición en moneda corriente del ejercicio a que corresponden, en ambos casos netas de sus depreciaciones acumuladas.

5  
Iniciado a efectos de su identificación  
con nuestro informe de fecha  
7 de marzo de 2002  
Alfonso de Laferrere  
por Comisión Fiscalizadora

Iniciado a efectos de su identificación  
con nuestro informe de fecha 7 de marzo de 2002  
PRICE WATERHOUSE & Co.  
C.P.C.E.C.F. To. 1 Fo. 1 R.A.P.U.

Martin Blaquier  
Vicepresidente

# Camuzzi Gas Pampeana S.A. y Subsidiaria

## Notas a los Estados Contables Consolidados (Continuación)

### **NOTA 2:** (Continuación)

Los valores de los Bienes de Uso en su conjunto no exceden su valor recuperable.

#### d) Activos Intangibles

Corresponden a los gastos de organización relacionados con el proceso de conversión de la red de distribución de gas domiciliaria a efectos de posibilitar la distribución de gas natural, y a los costos incurridos en el desarrollo de sistemas. Los gastos de organización se amortizan de acuerdo con el método de la línea recta en tres años computados sobre base mensual.

#### e) Impuesto a las Ganancias e Impuesto a la Ganancia Mínima Presunta


La Sociedad Controlada determina el cargo contable por el Impuesto a las Ganancias, aplicando la tasa vigente del treinta y cinco por ciento sobre la utilidad impositiva estimada del ejercicio, sin considerar el efecto de las diferencias temporarias entre el resultado contable y el impositivo.


La Ley N° 25.063 estableció el Impuesto a la Ganancia Mínima Presunta por el término de diez ejercicios anuales. Este impuesto es complementario del Impuesto a las Ganancias, ya que mientras este último grava la utilidad impositiva del ejercicio, el Impuesto a la Ganancia Mínima Presunta grava el uno por ciento de la renta potencial de ciertos activos, siendo la obligación fiscal de la Sociedad el mayor de ambos impuestos. El pago de este impuesto puede ser computado como un pago a cuenta del Impuesto a las Ganancias a ser determinado dentro de los próximos diez periodos fiscales.

### **NOTA 3: COMPOSICION DE LOS RUBROS**

#### **Balance General**

	31.12.01	31.12.00
	\$	\$
a) <u>Caja y Bancos</u>		
Fondo Fijo	157.608	108.856
Bancos	4.766.925	7.327.045
Total Caja y Bancos	<u>4.924.533</u>	<u>7.435.901</u>

  
Iniciado a efectos de su identificación  
con nuestro informe de fecha  
7 de marzo de 2002  
Alfonso de Laferrere  
por Comisión Fiscalizadora

  
Iniciado a efectos de su identificación  
con nuestro informe de fecha 7 de marzo de 2002  
PRICE WATERHOUSE & Co.  
C.P.C.E.C.F. T6. 1 Fo. 1 R.A.P.U.


  
Martin Blaquier  
Vicepresidente

# Camuzzi Gas Pampeana S.A. y Subsidiaria


## Notas a los Estados Contables Consolidados (Continuación)

**NOTA 3:** (Continuación)


	31.12.01	31.12.00
	\$	\$
<b>b) Créditos por Ventas</b>		
<b>- Corrientes:</b>		
Deudores por Ventas	43.932.257	36.120.882
Subsidios a Cobrar	1.772.297	1.407.172
Consumos de Gas no Facturados	15.383.605	22.441.091
Créditos a Recuperar de Usuarios – Producer Price Index	-	3.874.911
Subtotal	<u>61.088.159</u>	<u>63.844.056</u>
Menos: Previsión para Deudores Incobrables	<u>(13.764.527)</u>	<u>(9.385.080)</u>
<b>Total</b>	<u><b>47.323.632</b></u>	<u><b>54.458.976</b></u>
<b>- No Corrientes:</b>		
Subsidios a cobrar	3.407.098	3.407.098
Créditos a Recuperar de Usuarios – Producer Price Index	-	7.430.402
Subtotal	<u>3.407.098</u>	<u>10.837.500</u>
menos: Previsión para Deudores Incobrables	<u>(2.980.000)</u>	<u>(2.980.000)</u>
<b>Total</b>	<u><b>427.098</b></u>	<u><b>7.857.500</b></u>
<b>Total Créditos por Ventas</b>	<u><b>47.750.730</b></u>	<u><b>62.316.476</b></u>
<b>c) Otros Créditos</b>		
<b>- Corrientes:</b>		
Créditos Fiscales	6.971.685	-
Créditos a Recuperar art. 41 Ley 24.076	3.593.088	3.216.901
Impuesto a la Ganancia Mínima Presunta – Pago a cuenta del Impuesto a las Ganancias	225.688	115.586
Anticipo Impuesto a las Ganancias	-	44.866
Créditos a Recuperar de Usuarios por Convenios	552.124	222.829
Gastos Pagados por Adelantado	432.922	197.069
Depósitos en Garantía	101.589	321.539
Créditos por Contribución de Mejoras (Nota 4)	531.286	137.128
Diversos	3.267.100	213.960
Subtotal	<u>15.675.482</u>	<u>4.469.878</u>
menos: Previsión por Incobrabilidad de Créditos por Contribución de Mejoras	<u>(167.960)</u>	<u>(66.973)</u>
<b>Total - Transporte</b>	<u><b>15.507.522</b></u>	<u><b>4.402.905</b></u>



Inicialado a efectos de su identificación  
con nuestro informe de fecha  
7 de marzo de 2002  
Alfonso de Laferrere  
por Comisión Fiscalizadora



Inicialado a efectos de su identificación  
con nuestro informe de fecha 7 de marzo de 2002  
PRICE WATERHOUSE & Co.  
C.P.C.E.C.F., To. 1 Fo. 1 R.A.P.U.



Martin Blaquier  
Vicepresidente

# Camuzzi Gas Pampeana S.A. y Subsidiaria

## Notas a los Estados Contables Consolidados (Continuación)

**NOTA 3:** (Continuación)

	31.12.01	31.12.00
	\$	\$
Transporte	<u>15.507.522</u>	<u>4.402.905</u>
<b>- No Corrientes:</b>		
Créditos a Recuperar art. 41 Ley 24.076	14.549.955	18.017.404
Créditos por Contribución de Mejoras (Nota 4)	5.627.749	5.159.195
Depósitos Judiciales	32.566	477.164
Créditos a Recuperar de Usuarios por Convenios	458.698	565.320
Gastos pagados por adelantado	359.849	152.018
Diversos	187.755	441.808
Subtotal	<u>21.216.572</u>	<u>24.812.909</u>
menos: Previsión por Incobrabilidad de Créditos por Contribución de Mejoras	<u>(1.406.937)</u>	<u>(1.292.321)</u>
Total	<u>19.809.635</u>	<u>23.520.588</u>
Total Otros Créditos	<u>35.317.157</u>	<u>27.923.493</u>
<b>d) Otros Activos</b>		
<b>- No Corrientes:</b>		
Obras en Curso (Nota 2.b y 4)	3.648.860	3.832.783
Certificados de Participación Clase "C" Mercobank S.A.	667.325	667.325
Acciones Mercobank S.A.	28.424	402.607
Subtotal	<u>4.344.609</u>	<u>4.902.715</u>
Menos:		
Previsión Desvalorización Acciones Mercobank S.A.	(28.424)	(402.607)
Previsión por Incobrabilidad Certificados de Participación Clase "C"	<u>(667.325)</u>	<u>(667.325)</u>
Subtotal	<u>(695.749)</u>	<u>(1.069.932)</u>
Total	<u>3.648.860</u>	<u>3.832.783</u>
Total Otros Activos	<u>3.648.860</u>	<u>3.832.783</u>
<b>e) Proveedores</b>		
<b>- Corrientes:</b>		
Proveedores	7.404.412	4.114.532
Provisión Facturas a Recibir	23.873.984	33.203.323
Deudas a Pagar – Producer Price Index	-	1.459.387
Subtotal - Transporte	<u>31.278.396</u>	<u>38.777.242</u>

4

Inicialado a efectos de su identificación con nuestro informe de fecha 7 de marzo de 2002  
Alfonso de Laferrere  
por Comisión Fiscalizadora

Inicialado a efectos de su identificación con nuestro informe de fecha 7 de marzo de 2002  
PRICE WATERHOUSE & Co.  
C.P.C.E.C.F. No. 1 Fº. 1 R.A.P.U.

A13

Martin Blaquier  
Vicepresidente


# Camuzzi Gas Pampeana S.A. y Subsidiaria

## Notas a los Estados Contables Consolidados (Continuación)

<b>NOTA 3:</b>	(Continuación)	31.12.01 \$	31.12.00 \$
	Transporte	<u>31.278.396</u>	<u>38.777.242</u>
	- <b>No corrientes:</b>		
	Deudas a Pagar – Producer Price Index	-	2.419.991
	Subtotal	-	2.419.991
	Total Proveedores	<u>31.278.396</u>	<u>41.197.233</u>
	<b>f) Préstamos</b>		
	- <b>Corrientes:</b>		
	Obligaciones Negociables	-	79.443.000
	Deudas Bancarias	23.000.000	-
	Adelantos en cuenta corriente	212.303	-
	Intereses Devengados	491.425	326.599
	Total Préstamos	<u>23.703.728</u>	<u>79.769.599</u>
	<b>g) Remuneraciones y Cargas Sociales</b>		
	Cargas Sociales a Pagar	882.168	840.348
	Provisión Vacaciones	1.868.473	1.631.823
	Provisión Gratificaciones	156.000	1.122.264
	Otros	113.088	37.288
	Total Remuneraciones y Cargas Sociales	<u>3.019.729</u>	<u>3.631.723</u>
	<b>h) Deudas Fiscales</b>		
	Impuesto a las Ganancias	323.582	2.251.742
	Impuesto al Valor Agregado	3.363.334	3.345.084
	Impuesto sobre Ingresos Brutos	1.436.651	2.204.583
	Impuestos Provinciales	2.162.883	1.987.052
	Tasas Municipales	1.193.319	1.303.610
	Moratoria Impuesto a las Ganancias	-	6.953.255
	Impuesto al Endeudamiento Empresario	313.819	600.126
	Impuesto a la Ganancia Mínima Presunta	110.716	115.586
	Otros	541.347	484.799
	Total Deudas Fiscales	<u>9.445.651</u>	<u>19.245.837</u>

4

Inicialado a efectos de su identificación  
con nuestro informe de fecha  
7 de marzo de 2002  
Alfonso de Laferrere  
por Comisión Fiscalizadora



Inicialado a efectos de su identificación  
con nuestro informe de fecha 7 de marzo de 2002  
PRICE WATERHOUSE & Co.  
C.P.C.E.C.F. To. 1 Fo. 1 R.A.P.U.



Martin Blaquier  
Vicepresidente

# Camuzzi Gas Pampeana S.A. y Subsidiaria


## Notas a los Estados Contables Consolidados (Continuación)

**NOTA 3:** (Continuación)


	31.12.01 \$	31.12.00 \$
<b>i) Otros Pasivos</b>		
- <b>Corrientes:</b>		
Bonificaciones a Otorgar	2.072.735	2.145.999
Consumidores por Depósitos en Garantía	135.609	127.054
Reintegros a trasladar por cargos adicionales de transporte	1.190.248	510.265
Otras Cuentas por Pagar	5.177.586	4.125.636
<b>Total</b>	<b>8.576.178</b>	<b>6.908.954</b>
- <b>No Corrientes:</b>		
Bonificaciones a Otorgar	10.204.481	10.204.482
Otras Cuentas por Pagar	575.051	575.051
<b>Total</b>	<b>10.779.532</b>	<b>10.779.533</b>
<b>Total Otros Pasivos</b>	<b>19.355.710</b>	<b>17.688.487</b>

**Estado de Resultados**

<b>j) Ventas Netas</b>		
Ventas de Gas	329.930.823	364.779.241
Ventas de Otros Conceptos	3.756.353	3.457.423
Impuestos Directos sobre Ventas	(11.059.814)	(11.859.560)
<b>Total Ventas Netas</b>	<b>322.627.362</b>	<b>356.377.104</b>
<b>k) Resultados Financieros y por Tenencia</b>		
<b><u>Generados por Activos</u></b>		
Intereses	4.578.078	5.379.422
Renta de Títulos y Acciones	317.019	60.276
Diversos	443.362	20.366
<b>Total Resultados Financieros y por Tenencia</b>	<b>5.338.459</b>	<b>5.460.064</b>



Inicialado a efectos de su identificación  
con nuestro informe de fecha  
7 de marzo de 2002  
Alfonso de Laferrere  
por Comisión Fiscalizadora



Inicialado a efectos de su identificación  
con nuestro informe de fecha 7 de marzo de 2002  
PRICE WATERHOUSE & Co.  
C.P.C.E.C.F. To. 1 Fo. 1 R.A.P.U.



Martin Blaquier  
Vicepresidente

# Camuzzi Gas Pampeana S.A. y Subsidiaria

## Notas a los Estados Contables Consolidados (Continuación)

**NOTA 3:** (Continuación)

	31.12.01 \$	31.12.00 \$
<b>l) <u>Otros Ingresos y Egresos</u></b>		
<b><u>Otros Ingresos</u></b>		
Ingresos por alquileres	533.065	409.225
Resultado por Contribución de Mejoras	868.132	199.398
Comisiones por Cobranzas por Cuenta de Terceros	108.015	91.641
Diversos	186.935	882.831
<b>Total</b>	<b>1.696.147</b>	<b>1.583.095</b>
<b><u>Otros Egresos</u></b>		
Pérdida Produce Price Index	(7.041.803)	-
Multas y penalizaciones	(126.735)	(694.469)
Costo por Construcción de Red	(472.694)	(108.572)
Diversos	(388.969)	(14.505)
<b>Total</b>	<b>(8.030.201)</b>	<b>(817.546)</b>
<b>Total Otros Ingresos y Egresos – (Pérdida)/Ganancia</b>	<b>(6.334.054)</b>	<b>765.549</b>
<b>m) <u>Resultados Extraordinarios</u></b>		
Desvalorización acciones Mercobank S.A.	-	(397.028)
<b>Total (Pérdida)</b>	-	<b>(397.028)</b>


**NOTA 4: CERTIFICADOS DE DEUDA POR CONTRIBUCION DE MEJORAS EN PODER DEL MUNICIPIO DE VILLA GESELL**

A la fecha de los presentes Estados Contables se encuentran en poder de la Municipalidad de Villa Gesell certificados de deuda por contribución de mejoras correspondientes a Distribuidora Gesell Gas S.A. por un total de \$ 281.776, los cuales fueron oportunamente presentados para su convalidación, no siendo exigible su cobro al 31 de diciembre de 2001. (Ver Nota 2.a).


Asimismo, se incluyen por \$ 126.798 en el rubro Otros Activos No Corrientes correspondientes a la proporción del costo de la obra relacionado con el ingreso a reconocer al momento de verificarse la exigibilidad de los mencionados certificados. (Ver Nota 2.b)

**NOTA 5: CONTEXTO ECONÓMICO ARGENTINO Y SU IMPACTO SOBRE LA POSICIÓN ECONÓMICA Y FINANCIERA DE LA SOCIEDAD**

La República Argentina se encuentra inmersa en un delicado contexto económico el cual constituye un marco que tiene como principales indicadores un alto nivel de endeudamiento externo, altas tasas de interés, una reducción significativa del nivel de los depósitos, un riesgo país que ha alcanzando niveles fuera de los promedios habituales y una recesión económica que ya tiene una duración de más de 3 años (Ver Nota 24 correspondiente a Camuzzi Gas Pampeana S.A.)



Inicialado a efectos de su identificación  
con nuestro informe de fecha  
7 de marzo de 2002  
Alfonso de Laferrere  
por Comisión Fiscalizadora



Inicialado a efectos de su identificación  
con nuestro informe de fecha 7 de marzo de 2002  
PRICE WATERHOUSE & Co.  
C.P.C.E.C.F. To. 1 Fº. 1 R.A.P.U.



Martín Blaquier  
Vicepresidente