

METROGAS S.A

ANEXO A

BALANCES GENERALES AL 31 DE DICIEMBRE DE 1996 Y 1995  
BIENES DE USO  
(Expresados en moneda constante - Nota 2.1.)

CUENTA PRINCIPAL	VALOR AL COMIENZO DEL EJERCICIO	AUMENTOS DEL EJERCICIO	BAJAS DEL EJERCICIO	TRANSFERENCIAS	VALOR DE ORIGEN AL CIERRE DEL EJERCICIO	AMORTIZACIONES (1)				NETO RESULTANTE AL CIERRE DEL EJERCICIO
						ACUMULADAS AL COMIENZO DEL EJERCICIO	DEL EJERCICIO (2)	BAJAS DEL EJERCICIO	ACUMULADAS AL CIERRE DEL EJERCICIO	
Terrenos	12.053.691	736.549	-	-	12.790.240	-	-	-	-	12.790.240
Edificios y construcciones civiles	14.304.190	-	-	2.414.132	16.718.322	690.022	535.024	-	1.225.046	15.493.276
Instalaciones de distribución de alta, media y baja presión	393.968.109	-	(2.063.041)	26.924.129	418.829.197	35.076.873	11.476.568	(557.601)	45.995.840	372.833.357
Servicios domiciliarios e industriales	179.988.836	-	(378.023)	33.758.876	213.369.689	12.146.639	5.029.714	(21.224)	17.155.129	196.214.560
Medidores domiciliarios e industriales	145.103.794	1.178.010	(246.933)	3.557.468	149.592.339	8.033.933	3.137.011	(12.414)	11.158.530	138.433.809
Estaciones reguladoras de presión	12.452.620	-	(90.616)	4.544.761	16.906.765	2.304.963	851.635	(59.139)	3.097.459	13.809.306
Instalaciones de protección anticorrosiva	6.966.041	-	-	7.622.916	14.588.957	1.900.887	487.858	-	2.388.745	12.200.212
Equipos de telecomunicaciones	761.950	14.334	(28.065)	1.937.106	2.685.325	165.123	406.651	(1.981)	569.793	2.115.532
Maquinarias y equipos de mantenimiento de instalaciones	7.961.510	136.517	(122.688)	1.360.762	9.336.101	1.525.146	944.049	(80.910)	2.388.285	6.947.816
Equipamiento de laboratorio	1.715.446	-	-	-	1.715.446	380.694	126.552	-	507.246	1.208.200
Vehículos urbanos	7.306.620	245.010	(925.142)	-	6.626.488	2.677.674	1.345.613	(719.383)	3.303.904	3.322.584
Vehículos y equipos viales	466.700	-	(419.221)	-	47.479	376.141	44.982	(373.644)	47.479	-
Muebles y útiles	874.221	18.306	-	479.106	1.371.633	241.277	221.774	-	463.051	908.582
Equipamiento en informática	7.446.461	149.371	-	3.287.046	10.882.878	3.533.805	2.617.667	-	6.151.472	4.731.406
Licencias de programas	22.213.968	304.227	-	2.301.711	24.819.906	2.873.625	3.469.432	-	6.343.057	18.476.849
Manuales de operaciones	-	-	-	1.003.985	1.003.985	-	29.283	-	29.283	974.702
Redes de distribución cedidas por terceros (Nota 2.2.c)	9.162.571	-	-	-	9.162.571	248.481	137.439	-	385.920	8.776.651
Obras en curso	56.246.297	58.771.221	-	(87.914.389)	27.103.129	-	-	-	-	27.103.129
Subtotal	878.993.025	61.553.545	(4.273.729)	1.277.609	937.550.450	72.175.283	30.861.252	(1.826.296)	101.210.239	836.340.211
Anticipo a proveedores de bienes de uso	231.882	1.514.384	-	(1.277.609)	468.657	-	-	-	-	468.657
Regularizadora redes cedidas por terceros (Nota 2.2.c)	(9.162.571)	3.560.000	-	-	(5.602.571)	(248.481)	(137.439)	-	(385.920)	(5.216.651)
<b>Total al 31 de diciembre de 1996</b>	<b>870.062.336</b>	<b>66.627.929</b>	<b>(4.273.729)</b>	<b>-</b>	<b>932.416.536</b>	<b>71.926.802</b>	<b>30.723.813</b>	<b>(1.826.296)</b>	<b>100.824.319</b>	<b>831.592.217</b>
<b>Total al 31 de diciembre de 1995</b>	<b>788.916.119</b>	<b>87.325.415</b>	<b>(6.179.198)</b>	<b>-</b>	<b>870.062.336</b>	<b>44.944.723</b>	<b>28.513.040</b>	<b>(1.530.961)</b>	<b>71.926.802</b>	<b>798.135.534</b>

Notas:

- (1) Las alicuotas de amortizaciones son variables en función de la vida útil restante asignada a los bienes recibidos al momento de la transferencia, para lo cual se han tomado en cuenta las características de los mismos, estados de conservación y planes de renovación.  
(2) El destino contable de las amortizaciones del ejercicio se expone en el Anexo H.

*[Firma]*  
Dr. Antonello Framonti  
Por Comisión Fiscalizadora

Véase nuestro informe de fecha  
**- 5 FEB. 1997**  
PRICE WATERHOUSE & Co.  
(Socio)  
C.P.C.E.C.F. Nº 1 - Fº I R.A.P.U.  
DR. JORGE C. BACHER  
CONTADOR PUBLICO (UBA) Tº LXXXVII Fº 288  
LIC. ADM. TO VI Fº 72  
C.P.C.E. CAPITAL FEDERAL

*[Firma]*  
Juan Carlos Cassagne  
Presidente



## METROGAS S.A.

## BALANCES GENERALES AL 31 DE DICIEMBRE DE 1996 Y 1995


## ACTIVOS INTANGIBLES

(Expresados en moneda constante - Nota 2.1.)


CUENTA PRINCIPAL	VALOR ORIGINAL			AMORTIZACIONES			NETO RESULTANTE AL CIERRE DEL EJERCICIO	
	VALOR AL COMIENZO DEL EJERCICIO	MOVIMIENTO DEL EJERCICIO	VALOR AL CIERRE DEL EJERCICIO	ACUMULADAS AL INICIO DEL EJERCICIO	ALICUOTAS	DEL EJERCICIO (1)		ACUMULADAS AL CIERRE DEL EJERCICIO
					%			
Gastos de Organización	37.703.964	6.990.752	44.694.716	21.776.895	20	7.427.584	29.204.479	15.490.237
Total al 31 de diciembre de 1996	37.703.964	6.990.752	44.694.716	21.776.895	20	7.427.584	29.204.479	15.490.237
Total al 31 de diciembre de 1995	33.842.317	3.861.647	37.703.964	15.283.224	20	6.493.671	21.776.895	15.927.069

Nota:

(1) El destino contable de las amortizaciones del ejercicio se expone en el Anexo H.

  
 Dr. Antonello Tramonti  
 Por Comisión Fiscalizadora

Visto nuestro informe de fecha  
**5 FEB. 1997**  
**PRICE WATERHOUSE & Co.**  
 (Socio)  
 C.P.C.E.C.F. 1971 / Fº I R.A.P.U.  
**DR. JORGE C. BACHEK**  
 CONTADOR PUBLICO (UBA) Tº LXXXVII Fº 288  
 LÍC. ADM. Tº VI Fº 72  
 G.P.C.E. CAPITAL FEDERAL

  
 Juan Carlos Cassagne  
 Presidente



## METROGAS S.A.

## BALANCES GENERALES AL 31 DE DICIEMBRE DE 1996 Y 1995

INVERSIONES, ACCIONES, DEBENTURES Y OTROS TITULOS EMITIDOS EN SERIE  
PARTICIPACIONES EN OTRAS SOCIEDADES

(Expresados en moneda constante - Nota 2.1.)

EMISOR Y CARACTERISTICAS DE LOS VALORES	CLASE	VALOR NOMINAL	CANTIDAD	VALOR DE LAS CUOTAPARTES AL 31-12-96	VALOR NOMINAL MAS INTERESES DEVENGADOS	VALOR REGISTRADO AL 31-12-96	VALOR REGISTRADO AL 31-12-95
					\$		
<b>INVERSIONES CORRIENTES</b>							
Fondos Comunes de Inversión							
Banco General de Negocios	-	-	1.407.550	1,0701	-	1.506.219	-
Banco Bansud	-	-	1.553.923	1,1610	-	1.804.106	-
Subtotal					-	3.310.325	-
Títulos Públicos							
Bono Argentina (Nota 7)	Títulos Públicos	1,00	893.333		923.683	923.683	710.136
Total					923.683	923.683	710.136
<b>INVERSIONES NO CORRIENTES</b>							
Títulos Públicos							
Bono Argentina (Nota 7)	Títulos Públicos				446.667	446.667	1.333.333
Total					446.667	446.667	

Véase nuestro Informe de fecha  
1,00 - 5 FEB. 1997 446.667

PRICE WATERHOUSE & Co.

(Socio)

C.P.C.E.C.F. T9 1 - F9 1 R.A.P.U.

DR. JORGE C. BACHER

CONTADOR PUBLICO (USA) T° LXXXVII F° 288

LIC. ADM. TO VI F° 72

C.P.C.E.C.F. CAPITAL FEDERAL

Dr. Antonello Tramonti  
Por Comisión Fiscalizadora

Juan Carlos Cassagne  
Presidente




ANEXO D

METROGAS S.A.  
BALANCES GENERALES AL 31 DE DICIEMBRE DE 1996 Y 1995


OTRAS INVERSIONES

(Expresados en moneda constante - Nota 2.1.)

CUENTA PRINCIPAL	31-12-96			31-12-95		
	MONTO INVERTIDO	INTERESES DEVENGADOS	IMPORTE CONTABILIZADO	MONTO INVERTIDO	INTERESES DEVENGADOS	IMPORTE CONTABILIZADO
<b>ACTIVO</b>	\$					
<b>ACTIVO CORRIENTE</b>						
Colocaciones bancarias en caja de ahorro	4.640.649	-	4.640.649	9.843	-	9.843
Colocaciones bancarias en plazo fijo	3.500.000	21.360	3.521.360	-	-	-
<b>Total</b>	<b>8.140.649</b>	<b>21.360</b>	<b>8.162.009</b>	<b>9.843</b>	<b>-</b>	<b>9.843</b>

  
Dr. Antonello Tramonti  
Por Comisión Fiscalizadora

Véase nuestro informe de fecha  
**5 FEB. 1997**  
PRICE WATERHOUSE & Co.  
(Socio)  
C.P.C.E.C.F. T. 1 - F. 1 R.A.P.U.  
DR. JORGE C. BACHER  
CONTADOR PUBLICO (UBA) T° LXXXVII F° 288  
LIC. ADM. TO VI F° 72  
C.P.C.E. CAPITAL FEDERAL

  
Juan Carlos Cassagne  
Presidente



## METROGAS S.A.

## BALANCES GENERALES AL 31 DE DICIEMBRE DE 1996 Y 1995


## PREVISIONES


(Expresados en moneda constante - Nota 2.1.)

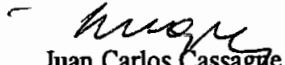
CUENTA PRINCIPAL	31-12-96				31-12-95
	SALDO AL COMIENZO DEL EJERCICIO	AUMENTO DEL EJERCICIO	UTILIZACIONES DEL EJERCICIO	SALDO AL CIERRE DEL EJERCICIO	SALDO AL CIERRE DEL EJERCICIO
	\$				
Deducidas del Activo					
Para deudores incobrables	23.085.149	(1) 1.961.071	(2.502.074)	22.544.146	23.085.149
Por obsolescencia de materiales	313.913	(1) 400.000	-	713.913	313.913
Para anticipos a recuperar D.G.I.	-	(2) 5.777.649	-	5.777.649	-
Total	23.399.062	8.138.720	(2.502.074)	29.035.708	23.399.062
Incluidas en el Pasivo					
Para contingencias	260.000	105.000	-	365.000	260.000
Total	260.000	105.000	-	365.000	260.000

Nota:

- Véase nuestro Informe de fecha 5 FEB 1997
- (1) El destino contable del aumento de la Previsión para deudores incobrables y la Previsión para contingencias se exponen en el Anexo H.
- (2) El destino contable del aumento de la Previsión para anticipos a recuperar D.G.I. se expone en la línea Impuesto a las ganancias período fiscal 1993 del Estado de Resultados.

  
Dr. Antonello Tramonti  
Por Comisión Fiscalizadora

  
DR. JORGE C. BACHER  
CONTADOR PUBLICO (UBA) Tº LXXXVII Nº 288  
L.C. ADM. 10 VI FO 72  
C.P.C.F. CAPITAL FEDERAL

  
Juan Carlos Cassagne  
Presidente



**BALANZAS GENERALES AL 31 DE DICIEMBRE DE 1996 Y 1995**  
**ACTIVOS Y PASIVOS EN MONEDA EXTRANJERA**  
 (Expresados en moneda constante - Nota 2.1.)

ANEXO G

RUBROS	31-12-96			31-12-95	
	CLASE Y MONTO DE LA MONEDA EXTRANJERA	CAMBIO VIGENTE	MONTO EN MONEDA ARGENTINA	CLASE Y MONTO DE LA MONEDA EXTRANJERA	MONTO EN MONEDA ARGENTINA
		\$	\$		\$
<b>ACTIVO</b>					
<b>ACTIVO CORRIENTE</b>					
Caja y Bancos					
Caja	US\$ 2.004	0,9980	2.000	US\$ 2.000	2.000
Bancos	US\$ 390.757	0,9980	389.975	US\$ 39.278	39.278
Inversiones	US\$ 925.542	0,9980	923.691	US\$ 710.249	710.249
Créditos por Ventas					
Comunes				US\$ 1.910.888	1.910.888
Otros Créditos					
Compañías relacionadas				US\$ 950	950
<b>Total Activo Corriente</b>			<b>1.315.666</b>		<b>2.663.365</b>
<b>ACTIVO NO CORRIENTE</b>					
Inversiones	US\$ 447.562	0,9980	446.667	US\$ 1.333.333	1.333.333
<b>Total Activo No Corriente</b>			<b>446.667</b>		<b>1.333.333</b>
<b>TOTAL ACTIVO</b>			<b>1.762.333</b>		<b>3.996.698</b>
<b>PASIVO</b>					
<b>PASIVO CORRIENTE</b>					
Cuentas por pagar	US\$ 29.207.492 LBE 91.000	1,0000 1,7130	29.207.492 155.883	US\$ 35.283.734	35.283.734
Sociedades vinculadas	US\$ 1.413.111	1,0000	1.413.111	US\$ 157.257	157.257
Deudas financieras					
Obligaciones bancarias				US\$ 63.091.173	63.091.173
Deuda documentada con YPF	US\$ 10.000.000	1,0000	10.000.000	US\$ 15.000.000	15.000.000
Adelantos en cuenta corriente				US\$ 60.692.863	60.692.863
Adelantos en cuenta corriente documentados				US\$ 10.065.596	10.065.596
Intereses a pagar	US\$ 13.196.614	1,0000	13.196.614	US\$ 10.519.718	10.519.718
<b>Total Pasivo Corriente</b>			<b>53.973.100</b>		<b>194.810.341</b>
<b>PASIVO NO CORRIENTE</b>					
Deudas financieras					
Deuda documentada con YPF				US\$ 10.000.000	10.000.000
Obligaciones negociables	US\$ 282.500.000	1,0000	282.500.000	US\$ 120.000.000	120.000.000
<b>Total Pasivo No Corriente</b>			<b>282.500.000</b>		<b>130.000.000</b>
<b>TOTAL PASIVO</b>			<b>336.473.100</b>		<b>324.810.341</b>

Véase nuestro informe de fecha  
 5 FEB 1997

PRICE WATERHOUSE & CO.

(Socio)

C.P.C.E.C.F. Tº 1 - Fº 1 R.A.P.U.

DR. JORGE C. BACHER

CONTADOR PUBLICO (UBA) Tº LXXXVII Fº 288

LIC. ADM. TO VI Fº 72

C.P.C.E.C.F. CAPITAL FEDERAL

Juan Carlos Cassagne  
 Presidente

US\$: Dólares estadounidenses  
 LBE: Libras esterlinas

Dr. Antonello Tramonti  
 Por Comisión Fiscalizadora



**METROGAS S.A.**  
**INFORMACION REQUERIDA POR EL ART. 64, INC. b) DE LA LEY N° 19550 POR**  
**LOS EJERCICIOS FINALIZADOS EL 31 DE DICIEMBRE DE 1996 Y 1995**

(Expresados en moneda constante - Nota 2.1.)

RUBROS	31 - 12 - 96								31 - 12 - 95	
	COSTO DE BIENES DE USO	COSTOS DE OPERACION	GASTOS DE ADMINISTRACION	GASTOS DE COMERCIALIZACION	OTROS GASTOS	RESULTADOS FINANCIEROS Y POR TENENCIA		TOTAL	TOTAL	
						ACTIVOS	PASIVOS			
	\$									
Honorarios a directores y síndicos	-	-	192.000	-	-	-	-	-	192.000	193.998
Sueldos y contribuciones sociales	4.549.098	11.858.765	19.689.625	7.852.467	-	-	-	-	43.949.955	46.047.185
Impuestos, tasas y contribuciones	123.871	789.770	1.896.949	54.949	-	-	-	-	2.865.539	3.656.602
Suministro de gas	-	250.964.015	-	-	-	-	-	-	250.964.015	292.035.024
Servicio de transporte de gas y proces. de líquidos	-	226.117.388	-	-	-	-	-	-	226.117.388	222.787.349
Seguros	-	-	1.332.280	-	-	-	-	-	1.332.280	1.403.008
Honorarios del operador técnico	-	-	-	-	5.976.306	-	-	-	5.976.306	3.599.012
Mantenimiento de bienes de uso	136.668	6.434.199	-	121.112	-	-	-	-	6.691.979	10.776.942
Gastos de facturación y cobranzas	-	-	10.562.526	-	-	-	-	-	10.562.526	12.305.429
Franqueros, teléfonos y fax	162.999	182.279	531.000	166.679	-	-	-	-	1.042.957	1.138.476
Alquileres de bienes muebles e inmuebles	-	-	3.001.434	594.086	-	-	-	-	3.595.520	3.060.903
Honorarios por servicios diversos	553.470	928.451	4.715.946	4.196.693	-	-	-	-	10.394.560	11.075.299
Amortizaciones de bienes de uso	-	23.879.916	6.843.897	-	-	-	-	-	30.723.813	28.513.040
Amortizaciones de activos intangibles	-	-	-	-	7.427.584	-	-	-	7.427.584	6.493.671
Deudores incobrables	-	-	-	1.961.071	-	-	-	-	1.961.071	8.355.641
Provisión para contingencias	-	-	105.000	-	-	-	-	-	105.000	1.560.000
Resultados por exposición a la inflación	-	-	-	-	-	-	-	-	-	565.114
Diferencias de cambio	-	-	-	-	-	(719.917)	33.649	(686.268)	-	223.668
Intereses	4.982.991	-	-	-	-	(8.471.453)	26.383.416	22.894.954	-	3.933.856
Comisiones y gastos bancarios	-	-	-	-	-	-	1.093.378	1.093.378	-	982.151
Otros	142.579	1.329.232	3.778.676	957.872	3.729.388	7.122	-	9.944.869	-	10.385.398
<b>Total al 31 de diciembre de 1996</b>	<b>10.651.676</b>	<b>522.484.015</b>	<b>52.649.333</b>	<b>15.904.929</b>	<b>17.133.278</b>	<b>(9.184.248)</b>	<b>27.510.443</b>	<b>637.149.426</b>	<b>669.091.766</b>	
<b>Total al 31 de diciembre de 1995</b>	<b>11.613.843</b>	<b>564.251.867</b>	<b>52.818.949</b>	<b>22.802.627</b>	<b>14.252.201</b>	<b>(7.678.928)</b>	<b>11.031.207</b>	<b>669.091.766</b>		

Véase nuestro Informe de fecha  
**5 FEB 1997**  
**PRICE WATERHOUSE & Co.**

*Dr. Antonello Tramonti*  
 Dr. Antonello Tramonti  
 Por Comisión Fiscalizadora

(Socio)  
 C.P.C.E.C.F. T° 1 - F° 1 (R.A.P.U.)  
**DR. JORGE C. BACHER**  
 CONTADOR PUBLICO (UBA) T° LXXXVII F° 288  
 LIC. ADM. TO VI FO 72  
 C.P.C.E. CAPITAL FEDERAL

*Juan Carlos Cassagne*  
 Juan Carlos Cassagne  
 Presidente

