

METROGAS S.A.

BALANCES GENERALES AL 31 DE DICIEMBRE DE 1998 Y 1997

BIENES DE USO


CUENTA PRINCIPAL	VALOR AL COMIENZO DEL EJERCICIO	AUMENTOS DEL EJERCICIO	BAJAS DEL EJERCICIO	TRANSFERENCIAS	VALOR DE ORIGEN AL CIERRE DEL EJERCICIO	AMORTIZACIONES (1)				NETO RESULTANTE AL CIERRE DEL EJERCICIO
						ACUMULADAS AL INICIO DEL EJERCICIO	DEL EJERCICIO (2)	BAJAS DEL EJERCICIO	ACUMULADAS AL CIERRE DEL EJERCICIO	
Miles de \$										
Terrenos	7.689	-	-	-	7.689	-	-	-	-	7.689
Edificios y construcciones civiles	23.621	-	-	709	24.330	1.820	748	-	2.568	21.762
Instalaciones de distribución de alta, media y baja presión	439.519	-	(880)	14.810	453.449	57.370	12.623	(192)	69.801	383.648
Servicios domiciliarios e industriales	234.490	-	-	4.871	239.361	23.104	6.331	-	29.435	209.926
Medidores domiciliarios e industriales	152.981	1.232	(32)	1.681	155.862	14.181	3.197	-	17.378	138.484
Estaciones reguladoras de presión	18.932	-	(80)	2.164	21.016	3.763	1.052	(55)	4.760	16.256
Instalaciones de protección anticorrosiva	15.460	-	-	4.291	19.751	3.301	1.170	-	4.471	15.280
Equipos de telecomunicaciones	1.953	-	-	-	1.953	737	331	-	1.068	885
Maquinarias y equipos de mantenimiento de instalaciones	9.226	82	(21)	192	9.479	3.345	869	(9)	4.205	5.274
Equipamiento de laboratorio	1.715	-	-	-	1.715	634	117	-	751	964
Vehículos urbanos	5.766	65	(468)	39	5.402	3.938	1.074	(336)	4.676	726
Vehículos y equipos viales	42	-	-	-	42	42	-	-	42	-
Muebles y útiles	1.727	-	-	28	1.755	760	311	-	1.071	684
Equipamiento en informática	13.184	80	-	475	13.739	8.537	2.111	-	10.668	3.071
Licencias de programas	25.401	179	-	5.642	31.222	10.279	4.254	-	14.533	16.689
Manuales de operaciones	1.004	-	-	-	1.004	79	50	-	129	875
Redes de distribución cedidas por terceros (Nota 2.2.c).	9.163	-	-	(9.163)	-	386	-	(386)	-	-
Obras en curso	15.174	53.818	-	(30.421)	38.571	-	-	-	-	38.571
Subtotal	977.047	55.456	(1.481)	(4.682)	1.026.340	132.296	34.238	(978)	165.556	860.784
Anticipo a proveedores de bienes de uso	819	411	-	(921)	309	-	-	-	-	309
Regularizadora redes cedidas por terceros (Nota 2.2.c)	(5.603)	-	-	5.603	-	(386)	-	386	-	-
Total al 31 de diciembre de 1998	972.263	55.867	(1.481)	-	1.026.649	131.910	34.238	(592)	165.556	861.093
Total al 31 de diciembre de 1997	932.417	50.112	(10.266)	-	972.263	100.824	52.935	(1.849)	131.910	840.353

Notas:

- (1) Las alcuotas de amortizaciones son variables en función de la vida útil restante asignada a los bienes recibidos al momento de la transferencia para lo cual se han tomado en cuenta las características de los mismos, estados de conservación y planes de renovación.
 (2) El destino contable de las amortizaciones del ejercicio se expone en el Anexo H.


 Dr. H. Diego Etchepare
 Por Comisión Fiscalizadora

Véase nuestro Informe de fecha
 - 5 FEB. 1999
 PRICE WATERHOUSE & Co.
 (Socio)
 C.P.C.E.C.F. Tº 1 - Fº 1.R.A.P.U.


 Alberto Alfredo Alvarez
 Presidente

Dr. JORGE C. BACHER
 CONTADOR PUBLICO (UBA) Tº LXXXVII Fº 233
 LIC. ADM. Tº VI Fº 72
 C.P.C.E. CAPITAL FEDERAL



METROGAS S.A.

BALANCES GENERALES AL 31 DE DICIEMBRE DE 1998 Y 1997

ACTIVOS INTANGIBLES

CUENTA PRINCIPAL	VALOR ORIGINAL			AMORTIZACIONES				NETO RESULTANTE AL CIERRE DEL EJERCICIO
	VALOR AL COMIENZO DEL EJERCICIO	MOVIMIENTO DEL EJERCICIO	VALOR AL CIERRE DEL EJERCICIO	ACUMULADAS AL INICIO DEL EJERCICIO	ALICUOTAS	DEL EJERCICIO (1)	ACUMULADAS AL CIERRE DEL EJERCICIO	
	Miles de \$				%	Miles de \$		
Gastos de organización	55.073	4.096	59.169	37.483	20	6.449	43.932	15.237
Total al 31 de diciembre de 1998	55.073	4.096	59.169	37.483	20	6.449	43.932	15.237
Total al 31 de diciembre de 1997	44.695	10.378	55.073	29.205	20	8.278	37.483	17.590

Nota:

(1) El destino contable de las amortizaciones del ejercicio se expone en el Anexo H.


Dr. H. Diego Etchepare
Por Comisión Fiscalizadora


Alberto Alfredo Alvarez
Presidente

Véase nuestro Informe de fecha
- 5 FEB 1989
PRICE WATERHOUSE & Co.
(Socio)
C.P.C.E.C.F. T9 1 - F9 1 R.A.P.U.

Dr. JORGE C. BACHER
CONTADOR PUBLICO (UBA) ToLXXXVII Fo233
LIC. ADM. To VI Fo 72
G.P.C.E. CAPITAL FEDERAL





METROGAS S.A.

BALANCES GENERALES AL 31 DE DICIEMBRE DE 1998 Y 1997

INVERSIONES, ACCIONES, DEBENTURES Y OTROS TITULOS EMITIDOS EN SERIE
PARTICIPACIONES EN OTRAS SOCIEDADES

EMISOR Y CARACTERISTICAS DE LOS VALORES	CLASE	VALOR NOMINAL	CANTIDAD	VALOR NOMINAL MAS INTERESES DEVENGADOS	VALOR REGISTRADO AL 31-12-98	VALOR REGISTRADO AL 31-12-97
				Miles de \$		
INVERSIONES CORRIENTES						
Títulos Públicos						
Bono Argentina	Títulos Públicos	-	-	-	-	474
Total				-	-	474


Dr. H. Diego Etchepare
Por Comisión Fiscalizadora


Alberto Alfredo Alvarez
Presidente

Véase nuestro informe de fecha
- 5 FEB. 1999 -
PRICE WATERHOUSE & Co.
(Socio)
C.P.C.E.C.F. TP 1 - FP 1 R.A.P.U.

Dr. JORGE C. BACHER
CONTADOR PUBLICO (UBA) To LXXXVII Fo 233
LIC. ADM. To VI Fo 72
C.P.C.E. CAPITAL FEDERAL




METROGAS S.A.

BALANCES GENERALES AL 31 DE DICIEMBRE DE 1998 Y 1997

OTRAS INVERSIONES

CUENTA PRINCIPAL	31 - 12 - 98			31 - 12 - 97		
	MONTO INVERTIDO	INTERESES DEVENGADOS	IMPORTE CONTABILIZADO	MONTO INVERTIDO	INTERESES DEVENGADOS	IMPORTE CONTABILIZADO
	Miles de \$					
ACTIVO ACTIVO CORRIENTE						
Colocaciones bancarias en caja de ahorro	465	-	465	2.746	-	2.746
Total	465	-	465	2.746	-	2.746


Dr. H. Diego Etchepare
Por Comisión Fiscalizadora


Alberto Alfredo Alvarez
Presidente

Véase nuestro Informe de fecha

5 FEB. 1999

PRICE WATERHOUSE & Co.

(Socio)

C.P.C.E.C.F. Tº 1 - Fº 1 R.A.P.U.

Dr. JORGE C. BACHER
CONTADOR PUBLICO (UBA) Tº LXXXVII Fº 233
LIC. ADM. Tº VI Fº 72
C.P.C.E. CAPITAL FEDERAL




METROGAS S.A.

BALANCES GENERALES AL 31 DE DICIEMBRE DE 1998 Y 1997

PREVISIONES

CUENTA PRINCIPAL	31 - 12 - 98				31 - 12 - 97
	SALDO AL COMIENZO DEL EJERCICIO	AUMENTO DEL EJERCICIO	UTILIZACIONES DEL EJERCICIO	SALDO AL CIERRE DEL EJERCICIO	SALDO AL CIERRE DEL EJERCICIO
	Miles de \$				
Deducidas del Activo					
Para deudores incobrables	22.544	(1) 4.595	-	27.139	22.544
Por obsolescencia de materiales	957	600	(1.251)	306	957
Para anticipos a recuperar D.G.I.	5.778	-	-	5.778	5.778
Total	29.279	5.195	(1.251)	33.223	29.279
Incluidas en el Pasivo					
Para contingencias	477	-	-	477	477
Total	477	-	-	477	477

(1) El destino contable del aumento del ejercicio de la Previsión para deudores incobrables se expone en el Anexo H.


Dr. H. Diego Etchepare
Por Comisión Fiscalizadora

Véase nuestro Informe de fecha

- 5 FEB 1999

PRICE WATERHOUSE & Co.

(Socio)

C.P.C.E.C.F. Tº I - Fº I R.A.P.U.

Dr. JORGE C. BACHER

CONTADOR PUBLICO (UBA) Tº LXXXVII Fº 233

LIC. ADM. Tº VI Fº 72

C.P.C.E. CAPITAL FEDERAL


Alberto Alfredo Alvarez
Presidente



METROGAS S.A.

ANEXO G

BALANCES GENERALES AL 31 DE DICIEMBRE DE 1998 Y 1997

ACTIVOS Y PASIVOS EN MONEDA EXTRANJERA

RUBROS	31 - 12 - 98			31 - 12 - 97	
	CLASE Y MONTO DE LA MONEDA EXTRANJERA	CAMBIO VIGENTE	MONTO EN MONEDA ARGENTINA	CLASE Y MONTO DE LA MONEDA EXTRANJERA	MONTO EN MONEDA ARGENTINA
	Miles de US\$		Miles de \$	Miles de US\$	Miles de \$
ACTIVO					
ACTIVO CORRIENTE					
Caja y Bancos					
Caja	2	0,9990	2	2	2
Bancos	56	0,9990	56	53	53
Inversiones					
Bono Argentina				474	474
Otros Créditos					
Sociedades Vinculadas					
Total Activo Corriente			58		529
TOTAL ACTIVO			58		529
PASIVO					
PASIVO CORRIENTE					
Cuentas por pagar	24.073	1,0000	24.073	27.868	27.868
Sociedades vinculadas	85	1,0000	85	483	483
Deudas financieras					
Obligaciones negociables	60.000	1,0000	60.000		
Adelantos en cuenta corriente				49.034	49.034
Adelantos en cuenta corriente documentados	37.973	1,0000	37.973	3.199	3.199
Intereses y gastos pagados por adelantado	(1.206)	1,0000	(1.206)		
Intereses y gastos a pagar	7.117	1,0000	7.117	9.500	9.500
Total Pasivo Corriente			128.042		90.084
PASIVO NO CORRIENTE					
Deudas financieras					
Obligaciones negociables valor nominal	282.500	1,0000	282.500	282.500	282.500
Rescate de Obligaciones Negociables	(18.196)	1,0000	(18.196)	(13.196)	(13.196)
Total Pasivo no corriente			264.304		269.304
TOTAL PASIVO			392.346		359.388

US\$: Dolares estadounidenses

Véase nuestro Informe de fecha

- 5 FEB. 1999

PRICE WATERHOUSE & Co.

(Socio)

C.P.C.E.C.F. Tº 1 - Fº 1 R.A.P.U.

Dr. JORGE C. BACHER

CONTADOR PUBLICO (UBA) To LXXXVII Fo 233

LIC. ADM. To VI Fo 72

C.P.C.E. CAPITAL FEDERAL

Dr. H. Diego Etchepare
Por Comisión Fiscalizadora

Alberto Alfredo Alvarez
Presidente



METROGAS S.A.

ANEXO II

INFORMACION REQUERIDA POR EL ART. 64, INC. b) DE LA LEY N° 19550 POR
LOS EJERCICIOS FINALIZADOS EL 31 DE DICIEMBRE DE 1998 Y 1997

RUBROS	31 - 12 - 98						31 - 12 - 97		
	COSTO DE BIENES DE USO	COSTOS DE OPERACION	GASTOS DE ADMINISTRACION	GASTOS DE COMERCIALIZACION	OTROS GASTOS	RESULTADOS FINANCIEROS Y POR TENENCIA		TOTAL	TOTAL
						ACTIVOS	PASIVOS		
	Miles de \$								
Honorarios a directores y síndicos	-	-	244	-	-	-	-	244	156
Sueldos y contribuciones sociales	3.119	8.871	17.895	7.735	-	-	-	37.620	41.042
Impuestos, tasas y contribuciones	112	386	3.241	70	-	-	604	4.503	3.489
Suministro de gas	-	210.987	-	-	-	-	-	210.987	204.587
Servicio de transporte de gas y proces. de líquidos	-	205.803	-	-	-	-	-	205.803	228.480
Seguros	-	-	1.285	-	-	-	-	1.285	1.218
Honorarios del operador técnico	-	-	-	-	4.719	-	-	4.719	6.377
Mantenimiento de bienes de uso	115	3.622	-	88	-	-	-	3.825	5.114
X Gastos de facturación y cobranzas	-	-	7.578	-	-	-	-	7.578	8.518
Franqueros, teléfonos y fax	34	80	574	110	-	-	-	798	888
Alquileres de bienes muebles e inmuebles	-	-	2.703	579	-	-	-	3.282	3.705
Honorarios por servicios diversos	234	1.067	6.296	2.960	-	-	-	10.557	8.522
Amortizaciones de bienes de uso	-	26.814	7.424	-	-	-	-	34.238	32.935
Amortizaciones de activos intangibles	-	-	-	-	6.449	-	-	6.449	8.278
Deudores incobrables	-	-	-	4.595	-	-	-	4.595	-
Previsión para contingencias	-	-	-	-	-	-	-	-	130
Diferencias de cambio	-	-	-	-	-	(7)	36	29	(115)
Intereses	2.978	-	-	-	-	(5.661)	32.190	29.507	23.752
Comisiones y gastos bancarios	-	41,4	-	-	-	-	256	256	53
Otros	182	543	1.332	803	3.283	(10)	(280)	5.853	11.977
Total al 31 de diciembre de 1998	6.774	458.173	48.572	16.940	14.451	(5.678)	32.896	572.128	589.106
Total al 31 de diciembre de 1997	7.310	478.847	49.089	10.957	20.855	(8.216)	30.264	589.106	

Dr. H. Diego Echebare
Por Comisión Fiscalizadora

Véase nuestro informe de fecha
5 FEB. 1999

PRICE WATERHOUSE & Co.

(Socio)

C.P.C.E.C.F. Tº I - Fº I R.A.P.U.

Dr. JORGE C. BACHER
CONTADOR PUBLICO (UBA) Tº I XXXVII Fº 233
LIC. ADM. Tº VI Fº 72
G.P.C.E. CAPITAL FEDERAL

Alberto Alfredo Alvarez
Presidente

