

NETROGAS S.A.
BALANCES GENERALES AL 31 DE DICIEMBRE DE 2001 Y 2000
BIENES DE USO

CUENTA PRINCIPAL	VALORES ORIGINALES					AMORTIZACIONES (1)				NETO RESIDUANTE AL 31/12/01	
	INICIO DEL EJERCICIO	AUMENTOS DEL EJERCICIO	TRANSFER- ENCIAS	BAJAS DEL EJERCICIO	AL CIERRE DEL EJERCICIO	ACUMULADAS AL CIERRE DEL EJERCICIO	BAJAS DEL EJERCICIO	DEL EJERCICIO			ACUMULADAS AL CIERRE DEL EJERCICIO
								ALICUOTA	MONTO (2)		
Miles de \$											
Terrenos	7.689	-	-	-	7.689	-	-	-	-	-	7.689
Edificios y construcciones civiles	32.747	-	60	-	33.807	4.399	-	2%	836	5.235	28.472
Ramales de alta presión	138.135	-	1.359	(14)	139.240	38.870	(5)	2,22% a 3,0%	4.456	43.321	75.959
Conductos y redes en media y baja presión	612.584	-	28.700	(1.117)	640.167	97.125	(190)	1,19% a 1,0%	15.087	112.022	328.145
Estaciones de regulación y/o medición de presión	22.955	-	991	-	23.946	7.019	-	4% a 12,5%	1.385	8.404	15.542
Instalaciones de Medición de Consumo	158.265	-	1.783	(649)	159.908	33.622	(85)	2,85% a 5%	3.442	26.979	132.929
Otras Instalaciones Técnicas	21.135	-	83	-	21.208	6.979	-	6,67%	1.312	8.291	12.917
Máquinas, Equipos y Herramientas	10.994	-	325	(1)	11.118	6.717	-	6,67% a 20%	961	7.678	3.440
Sistemas informáticos y de telecomunicación	51.251	-	1.130	(211)	52.270	37.969	(174)	5% a 50%	6.081	43.876	8.394
Vehículos	5.540	-	-	(172)	5.368	4.076	(171)	10% a 20%	333	4.198	1.170
Muebles y útiles	2.443	-	22	-	2.465	1.815	-	10% a 20%	267	2.082	583
Materiales	4.100	10.872	5.517	(2.136)	18.373	-	-	-	-	-	18.373
Line Pack	97	-	-	-	97	-	-	-	-	-	97
Obras en curso	42.008	39.109	(27.209)	-	53.908	-	-	-	-	-	53.908
Anticipos a proveedores de bienes de uso	666	12.916	(12.828)	-	754	-	-	-	-	-	754
Subtotal	1,022.199	62.897	(467)	(4.271)	1,150.358	228.551	(625)	-	34.160	262.086	887.272
Redes cedidas por terceros	21.189	-	744	-	21.933	1.679	-	1,82% a 2,38%	411	2.090	19.843
Regularizadora de redes cedidas por terceros	-	-	(277)	-	(277)	-	-	2% a 2,38%	(2)	(2)	(275)
Provisión obsolescencia de materiales (Anexo B)	(1.272)	(404)	-	1.544	(132)	-	-	-	-	-	(132)
Total al 31 de diciembre de 2001	1.112.115	62.493	-	(2.727)	1.171.881	230.230	(625)	-	34.569	264.174	907.707
Total al 31 de diciembre de 2000	1.072.212	45.087	-	(5.180)	1.112.115	199.161	(2.366)	-	32.335	230.210	881.884

Notas:
 (1) Las alícuotas de amortización son variables en función de la vida útil restante asignada a los bienes recibidos al momento de la transferencia, para lo cual se han tomado en cuenta las características de los mismos.
 (2) El destino contable de las amortizaciones del ejercicio se expone en el Anexo B.

Dr. Alejandro Fréchu
 Por Comisión Fiscalizadora

Véase nuestro informe de fecha
 6 de marzo de 2002

PRICE WATERHOUSE & CO

(Socio)

C.P.C.E. Nº 1º T.R.A.P.U

Dr. Miguel A. Urus
 Contador Público (UBA) Nº 184 - Nº 246
 Lic. Adm. Nº 28 - Nº 223
 C.P.C.E. Capital Federal

William Harvey Adamson
 Presidente

HA

ANEXO B

METROGAS S.A.

BALANCES GENERALES AL 31 DE DICIEMBRE DE 2001 Y 2000

ACTIVOS INTANGIBLES

CUENTA PRINCIPAL	VALOR ORIGINAL			AMORTIZACIONES				NETO RESULTANTE
	VALOR AL COMIENZO DEL EJERCICIO	MOVIMIENTO DEL EJERCICIO	VALOR AL CIERRE DEL EJERCICIO	ACUMULADAS AL COMIENZO DEL EJERCICIO	ALICUOTAS	DEL EJERCICIO (a)	ACUMULADAS AL CIERRE DEL EJERCICIO	
	Miles de \$				%	Miles de \$		
Gastos de organización y otros	53.866	-	53.866	50.795	20	3.071	53.866	-
Gastos de investigación en procesos	2.110	-	2.110	703	33	704	1.407	703
Gastos por operaciones de financiación a mediano y largo plazo	8.962	2.121	11.083	7.470	(b)	1.270	8.740	2.343
Total al 31 de diciembre de 2001	64.938	2.121	67.059	58.968	-	5.045	64.013	3.046
Total al 31 de diciembre de 2000	61.223	1.715	64.938	51.099	-	7.869	58.968	5.970

Notas:

(a) El destino contable de las amortizaciones del ejercicio se expone en el Anexo H.

(b) La alícuota de amortización fue estimada en función del plazo de vencimiento de cada serie.

Dr. Alejandro Frechou
Por Comisión Fiscalizadora

Véase nuestro informe de fecha
6 de marzo de 2002

PRICE WATERHOUSE & CO

(Socio)

CPCECF S.P.A.P.U.

Dr. Miguel A. Urus
Comador Público (URIA) P° 184 - P° 246
Ct. Adm. T° 28 - P° 223
C.P.C.E. Capital Federal

William Harvey Adamson
Presidente

ANEXO C

METROGAS S.A.

BALANCES GENERALES AL 31 DE DICIEMBRE DE 2001 Y 2000

INVERSIONES, ACCIONES, DEBENTURES Y OTROS TITULOS EMITIDOS EN SERIE
PARTICIPACIONES EN OTRAS SOCIEDADES

EMISOR Y CARACTERISTICAS DE LOS VALORES	CLASE	VALOR NOMINAL	CANTIDAD	VALOR DE LAS CUOTAS PARTES AL 31-12-01	VALOR NOMINAL MAS INTERESES DEVENGADOS	VALOR REGISTRADO AL 31-12-01	VALOR REGISTRADO AL 31-12-00
			Miles				
INVERSIONES CORRIENTES							
Títulos Públicos							
Letras de Tesorería para Cancelación de Obligaciones de la Prov. de Buenos Aires	-	1	303	1	303	303	-
Total					303	303	-



Dr. Alejandro P. Frechou
Por Comisión Fiscalizadora


Véase nuestro informe de fecha
6 de marzo de 2002

PRICE WATERHOUSE & CO.

(Socio)

C.P.C.E.C.F. T.º P.º T.R.A.P.U.

Dr. Miguel A. Urus
Contador Público (UBA) T.º 184 - P.º 246
Cte. Adm. T.º 28 - P.º 223
C.P.C.E. Capital Federal



William Harvey Adamson
Presidente



ANEXO D

METROGAS S.A.

BALANCES GENERALES AL 31 DE DICIEMBRE DE 2001 Y 2000

OTRAS INVERSIONES

CUENTA PRINCIPAL	31 - 12 - 01			31 - 12 - 00		
	MONTO INVERTIDO	INTERESES DEVENGADOS	IMPORTE CONTABILIZADO	MONTO INVERTIDO	INTERESES DEVENGADOS	IMPORTE CONTABILIZADO
	Miles de \$					
ACTIVO						
ACTIVO CORRIENTE						
Colocaciones bancarias en caja de ahorro	-	-	-	18	-	18
Total	-	-	-	18	-	18

Dr. Alejandro P. Frechou
Por Comisión Fiscalizadora

Véase nuestro informe de fecha
6 de marzo de 2002

PRICE WATERHOUSE & CO.

(Socio)

CPCECF. I. S. P. T. R. A. P. U.

Dr. Miguel A. Urus

Control Público (UBA) T° 184 - F° 246

Lic. Adm. T° 28 - F° 223

C.P.C.F. Capital Federal

William Harvey Adamson
Presidente

TH

ANEXO E

METROGAS S.A.
BALANCES GENERALES AL 31 DE DICIEMBRE DE 2001 Y 2000
PREVISIONES

CUENTA PRINCIPAL	31 - 12 - 01				31 - 12 - 00
	SALDO AL COMIENZO DEL EJERCICIO	AUMENTO DEL EJERCICIO	UTILIZACIONES DEL EJERCICIO	SALDO AL CIERRE DEL EJERCICIO	SALDO AL CIERRE DEL EJERCICIO
	Miles de \$				
Deducidas del Activo					
Para deudores incobrables	28.243	5.554 (1)	(1.147)	32.650	28.243
Por obsolescencia de materiales					
Bienes de Cambio	604	190	(345)	449	604
Bienes de Uso	1.273	404	(1.544)	133	1.273
Total	30.120	6.148	(3.036)	33.232	30.120
Incluidas en el Pasivo					
Para contingencias	914	31	(197)	748	914
Total	914	31	(197)	748	914

(1) El destino contable del aumento del ejercicio de la Previsión para deudores incobrables se expone en el Anexo H.

Dr. Alejandro P. Frechou
Por Comisión Fiscalizadora

Véase nuestro informe de fecha
6 de marzo de 2002

PRICE WATERHOUSE & CO.

(Socio)

CPCECF Nº 17.841/01

Dr. Miguel A. Urus
Contador Público (UBA) Tº 184 - Pº 246
C.C. Adm. Tº 28 - Pº 221
C.P.C.E. Capital Federal

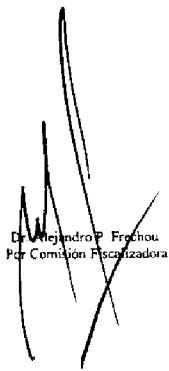
William Harvey Adamson
Presidente

[Handwritten mark]


ANEXO F

METROGAS S.A.
COSTOS DE OPERACIÓN
POR LOS EJERCICIOS FINALIZADOS
EL 31 DE DICIEMBRE DE 2001 Y 2000

RUBRO	31 - 12 - 01	31 - 12 - 00
Existencia al inicio del ejercicio		
Gas Natural	-	-
Subproductos	-	229
	-	229
<i>Más</i>		
Compras		
Gas para clientes	191.812	235.579
Gas para procesamiento	-	7.881
	191.812	243.460
Transporte para clientes	222.812	201.850
Transporte para procesamiento	2.924	4.588
	225.736	206.438
Gastos (según Anexo H)		
Por ventas a clientes	55.507	63.400
Por procesamiento de gas	103	10.719
	55.610	74.119
<i>Menos</i>		
Existencia al cierre del ejercicio		
Gas Natural	-	-
Subproductos	-	-
	-	-
Costos de Operación	473.158	524.246
Gas Natural	470.131	500.829
Subproductos	3.027	23.417



 Dr. Alejandro P. Frachou
 Por Comisión Fiscalizadora

Véase nuestro informe de fecha
 6 de marzo de 2002


 PRICE WATERHOUSE & CO.

(Socio)

William Harvey Adamson
 Presidente


 CPCEP TIRAPU

Dr. Miguel A. Urus
 Contador Público (UBA) T° 184 - F° 246
 Lic. Adm. T° 28 - F° 223
 C.P.C.E. Capital Federal



ANEXO G


METROGAS S.A.

BALANES GENERALES AL 31 DE DICIEMBRE DE 2001 Y 2000

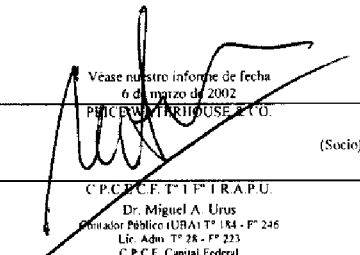
ACTIVOS Y PASIVOS EN MONEDA EXTRANJERA

CUBROS	31 - 12 - 01			31 - 12 - 00		
	CLASE Y MONTO DE LA MONEDA EXTRANJERA	CAMBIO VIGENTE (a)	MONTO EN MONEDA ARGENTINA	CLASE Y MONTO DE LA MONEDA EXTRANJERA	MONTO EN MONEDA ARGENTINA	
	En miles		En miles de \$	En miles	En miles de \$	
ACTIVO						
ACTIVO CORRIENTE						
Caja y Bancos						
Caja	US\$	2	0,9990	2	US\$	2
Bancos	US\$	138	0,9990	138	US\$	59
Otros créditos						
Otros anticipos	US\$	172	0,9990	172	US\$	144
Total Activo Corriente			312			205
TOTAL ACTIVO			312			205
PASIVO						
PASIVO CORRIENTE						
Cuentas por pagar						
Compra de gas	US\$	4.188	1,0000	4.188	US\$	12.836
Sociedades vinculadas	US\$	4.398	1,0000	4.398	US\$	543
Deudas financieras						
Adelantos en cuenta corriente documentados	US\$	50.000	1,0000	50.000	US\$	57.342
Adelantos en cuenta corriente no documentados	US\$	44.015	1,0000	44.015	-	-
Obligaciones negociables valor nominal	US\$	94.435 (b)	1,0000	94.435	US\$	100.000
Rescate de Obligaciones negociables	US\$	-	1,0000	-	US\$	(15.196)
Intereses y gastos pagados por adelantado	US\$	(172)	1,0000	(172)	US\$	(331)
Intereses y gastos a pagar	US\$	6.587	1,0000	6.587	US\$	6.467
Total Pasivo Corriente			203.451			161.661
PASIVO NO CORRIENTE						
Deudas financieras						
Obligaciones negociables valor nominal	US\$	230.000	1,0000	230.000	US\$	194.435 (b)
Total Pasivo no corriente			230.000			194.435
TOTAL PASIVO			433.451			356.096

US\$ - Dolares estadounidenses

(a) Ver Nota 4
(b) Ver Nota 10



Dr. Alejandro P. Fechou
Por Comisión Fiscalizadora



Vease nuestro informe de fecha
6 de marzo de 2002
PÚBLICO UTILIZARSE S.C.O.

(Socio)

C.P.C.E.F.T.P.I.R.A.P.U.
Dr. Miguel A. Urus
Comitador Público (URSA) T° 184 - P° 245
L.E. Adm. T° 28 - P° 223
C.P.C.E. Capital Federal



William Harvey Adamson
Presidente



METROGAS S.A.

INFORMACION REQUERIDA POR EL ART. 64, INC. b) DE LA LEY N° 19558 POR
LOS EJERCICIOS FINALIZADOS EL 31 DE DICIEMBRE DE 2001 Y 2000

rubros	31 - 12 - 01						31 - 12 - 00	
	GASTOS DE BIENES DE USO	GASTOS OPERATIVOS		GASTOS DE ADMINISTRACION	GASTOS DE COMERCIALIZACION	RESULTADOS FINANCIEROS Y POR TENENCIA PERDIDA	TOTAL	TOTAL
		VENTAS DE GAS	SUBPRODUCTOS					
Miles de \$								
Remuneraciones y otros beneficios al personal	3.518	9.140	-	14.233	9.750	-	36.641	37.210
Cargas Sociales	1.193	2.538	-	2.267	3.859	-	8.457	5.618
Honorarios Directivos y Médicos	-	-	-	24	-	-	24	24
Honorarios por Servicios Profesionales	2	36	-	1.839	824	-	2.701	4.567
Honorarios por Asesoramiento Operador Técnico	-	5.183	-	-	-	-	5.183	8.218
Materiales diversos	36	1.634	-	-	-	-	1.670	2.656
Servicios y Suministros de Terceros	109	1.824	-	634	2.598	-	4.467	16.001
Gastos de Corrientes y Telecomunicaciones	58	80	-	856	1.842	-	2.836	3.282
Arrendamientos	1	9	-	2.769	813	-	3.592	3.398
Transportes y Fletes	-	-	-	171	-	-	171	181
Materiales de oficina	6	133	-	1.227	177	-	1.543	1.622
Vajes y Estadías	33	88	-	203	73	-	403	756
Primas de seguros	-	-	-	1.527	-	-	1.527	1.479
Mantenimiento y reparación de bienes de uso	48	5.618	-	2.795	78	-	8.539	8.716
Amortización de bienes de uso	-	27.361	-	7.208	-	-	34.569	33.335
Amortización de Intangibles	-	-	-	5.045	-	-	5.045	7.869
Impuestos, Tasas y Contribuciones	78	769	103	5.067	-	-	6.065	8.016
Publicidad y Propaganda	-	-	-	-	1.757	-	1.757	1.966
Deudores incobrables	-	-	-	-	5.554	-	5.554	6.317
Gastos y Comisiones Bancarias	-	-	-	49	4.792	-	4.841	5.159
Intereses Operaciones Comerciales	-	-	-	-	-	261	261	364
Intereses Operaciones Financieras	3.399	-	-	-	-	31.889	34.888	34.093
Diferencias de cambio	-	-	-	-	-	89	89	31
Gastos Diversos	767	1.792	-	3.553	137	1.500	7.751	17.018
Total al 31 de diciembre de 2001	9.250	53.507	103	49.471	31.304	33.339	178.974	207.890
Total al 31 de diciembre de 2000	10.638	63.400	10.719	59.384	31.271	32.478	207.890	

Dr. Alejandro P. Frechou
Por Comisión Fiscalizadora

Véase nuestro informe de fecha
6 de marzo de 2002
PRICE WATERHOUSE & CO.

(Socio)

C.P.C.E.F. T° 1° I R.A.P.U.
Dr. Miguel A. Urus
Contador Público (UBA) T° 184 - P° 246
Lic. Adm. T° 28 - P° 223
C.P.C.E. Capital Federal

William Harvey Adamson
Presidente