


METROGAS S.A.
BALANCES GENERALES
AL 31 DE DICIEMBRE DE 2006 Y 2005
BIENES DE USO

CUENTA PRINCIPAL	VALORES ORIGINALES					DEPRECIACIONES (1)					NETO RESULTANTE 31-12-06
	INICIO DEL EJERCICIO	AUMENTOS DEL EJERCICIO	TRANSFERENCIAS	BAJAS DEL EJERCICIO	AL CIERRE DEL EJERCICIO	ACUMULADAS AL INICIO DEL EJERCICIO	BAJAS DEL EJERCICIO	DEL EJERCICIO		ACUMULADAS AL CIERRE DEL EJERCICIO	
								ALICUOTA	MONTO (2)		
Miles de \$											
Terceros	17.501	-	-	-	17.501	-	-	-	-	-	17.501
Edificios y construcciones propias	75.564	-	-	-	75.564	18.190	-	2%	1.606	19.996	55.568
Redes de alta presión	261.466	-	5.192	(111)	268.847	134.762	1.814	2,22% x 10%	9.969	146.485	122.362
Computadores, redes en área y bajo presión	1.479.471	-	26.699	(3.548)	1.502.622	379.755	(2.957)	1,19% x 10%	(34.384)	411.182	1.091.440
Instalaciones de regulación y regulación de presión	87.695	-	79	-	87.774	28.801	-	4% x 12,5%	1.893	30.694	57.080
Instalaciones de medición de consumos	126.342	-	1.974	(502)	127.814	92.046	(185)	2,85% x 5%	11.821	101.684	23.130
Otros instalaciones técnicas	26.930	-	-	-	26.930	29.909	-	6,67%	2.915	32.822	14.108
Móviles, equipos y herramientas	26.510	-	194	-	26.704	23.545	-	6,67% x 20%	764	24.309	2.395
Sistemas informáticos y de telecomunicaciones	150.550	-	5.146	(11.021)	152.675	135.551	(1.009)	5% x 50%	3.327	141.875	10.800
Vehículos	10.035	-	507	(860)	9.682	9.445	(800)	10% x 20%	196	8.781	901
Muebles y útiles	5.454	-	1	-	5.455	5.190	-	10% x 20%	11	5.410	45
Materiales	2.143	12.093	(19.083)	(227)	6.130	-	-	-	-	-	6.130
Tránsito concesión	214	-	-	-	214	-	-	-	-	-	214
Otros en curso	56.809	16.287	(28.282)	-	64.814	-	-	-	-	-	64.814
Anticipos y primordios de bienes de uso	170	511	-	-	681	-	-	-	-	-	681
Subtotal	2.521.847	28.915	(17.080)	(6.189)	2.562.263	857.540	(64.192)		70.885	925.238	1.637.025
Reservadas por terceros	14.040	-	1.740	(41)	15.739	8.570	(1)	1,02% x 2,18%	1.072	9.647	46.092
Reservadas de redes en área por terceros	12.807	-	(62)	-	12.745	(147)	-	3% x 2,18%	(71)	(208)	(3.219)
Reservadas por concesión de multimedios (Aguas)	(1.744)	-	-	-	(1.744)	-	-	-	-	-	(1.744)
Reservadas de explotación de bienes de uso (Aguas)	-	(3.207)	-	50	(3.157)	-	-	-	-	-	(3.157)
Total al 31 de diciembre de 2006	2.570.086	25.208	-	(6.125)	2.609.071	865.982	(64.196)		71.885	934.671	1.674.400
Total al 31 de diciembre de 2005	2.582.083	45.794	-	(57.291)	2.570.086	822.044	146.562		90.500	805.992	1.794.104

Notas:
 (1) El método de depreciación con variable en función de la vida útil restante asignada a los bienes recibidos al momento de la transferencia, para lo cual se han tomado en cuenta las características de los mismos.
 (2) El sistema contable de las depreciaciones del periodo se expone en el Anexo B.



 Dra. María Gabriela Grigori
 Por Comisión Fiscalizadora

Vease nuestro informe de fecha
 de marzo de 2007
PRICE WATERHOUSE & CO. S.R.L.
 (Socio)
 CPCE C.A.B.A. T.P.E. 12


 Jorge E. Verano
 Presidente

METROGAS S.A.
BALANCES GENERALES
AL 31 DE DICIEMBRE DE 2006 Y 2005
PARTICIPACIONES EN OTRAS SOCIEDADES

EMISOR	CLASE	VALOR NOMINAL	CANTIDAD	VALOR DE COSTO	VALOR PATRIMONIAL REGISTRADO	VALOR REGISTRADO AL 31-12-06	VALOR REGISTRADO AL 31-12-05	INFORMACION SOBRE EL EMISOR						
								ACTIVIDAD PRINCIPAL	FECHA	ULTIMO ESTADO CONTABLE			PORCENTAJE DE PARTICIPACION DIRECTA SOBRE EL CAPITAL SOCIAL	
										CAPITAL	RESULTADO DEL PERIODO	PATRIMONIO NETO		
		\$	Miles	Miles de \$	Miles de \$			Miles de \$			%			
INVERSIONES NO CORRIENTES														
Sociedades en Ley N. 19580														
Metro BERGANA	Ordinario	1	219	219	8.700	8.700	1.749	Compraventa de gas natural y su transporte	31-12-06	240	7.317	9.158	95	
TOTAL					8.700	8.700	1.749			240	7.317	9.158		


 Dra. María Gabriela Grigioni
 Por Comisión Fiscalizadora


Vease nuestro informe de fecha
 2 de marzo de 2007
 PRICE WATERHOUSE & CO. S.A.
 (Socio)
 CPCECABA N° 17


 Jorge E. Verruno
 Presidente

METROGAS S.A.

BALANES GENERALES
AL 31 DE DICIEMBRE DE 2006 Y 2005
INVERSIONES, ACCIONES, DEBENTURES Y OTROS TÍTULOS EMITIDOS EN SERIE

EMISOR Y CARACTERÍSTICAS DE LOS VALORES	VALOR NOMINAL VALOR TECNICO	CANTIDAD	VALOR DE LAS	VALOR NOMINAL	VALOR	VALOR
			CUOTAS PARTES	MÁS INTERESES	REGISTRADO	REGISTRADO
			31 - 12 - 06	DEVENGADOS	31 - 12 - 06	31 - 12 - 05
		Miles	\$	Miles de \$		
INVERSIONES CORRIENTES						
Títulos Públicos						
Bonos del Estado Nacional (BODEN 2012)	1,4	16	2.1955	35	35	37
Cuotapartes de fondos comunes de inversión						
HF Pesos Clase I	-	8.648	1.1614	-	10.044	-
Colocaciones bancarias						
Caja de ahorro	16	-	16	16	16	8
Plazos fijos	10.081	-	10.081	10.081	10.081	-
Total				10.132	20.176	45


 María Gabriela Orsini
 Por Comisión Escalzadora

vease nuestro informe de fecha
 2 de marzo de 2007
 PRICE WATERHOUSE & CO. S.R.L.
 (Socio)
 C.P.C.E.C.A.B.A. D.11° 17



 Jorge E. Verruno
 Presidente

METROGAS S.A.
BALANCES GENERALES
AL 31 DE DICIEMBRE DE 2006 Y 2005
PREVISIONES

CATEGORÍA PRINCIPAL	31-12-06				31-12-05
	VALOR AL 31 DE DICIEMBRE DE 2006 (C) (1)	VALOR AL 31 DE DICIEMBRE DE 2005 (B) (2)	DETERMINACIONES PARA 2006 (D) (3)	VALOR AL 31 DE DICIEMBRE DE 2006 (E) (4)	VALOR AL 31 DE DICIEMBRE DE 2005 (F) (5)
	Millones de \$				
Deudas con el Exterior					
Préstamos de bancos	12.739	2.165 (1)	(10.403)	24.503	12.739
Préstamos de instituciones financieras y créditos	-	1.435 (7)	-	1.435	-
Préstamos de Ingresos Brutos Provincia de Buenos Aires (Nota 13.1)	-	1.481 (8)	-	1.481	-
Préstamos de bancos de materiales	981	10 (3)	(88)	903	981
Bienes de cambio	1.744	-	-	1.744	1.744
Bienes de uso	-	-	-	-	-
Préstamos de financiación - Bienes de uso	-	1.807 (9)	(50)	1.757	-
Préstamos de financiación de activos improductivos	169.840	128.800 (2)	-	151.040	169.840
Total	205.304	19.992	(10.539)	184.653	205.304
Deudas con el Estado					
Préstamos de bancos	1.315	4.999 (1)	-	8.314	1.315
Préstamos de Ingresos Brutos y aportaciones de capital	-	28.044 (5)	-	28.044	-
Préstamos de Ingresos Brutos y aportaciones de capital	150	2.850 (6)	-	3.000	150
Préstamos de Ingresos Brutos y aportaciones de capital	17.550	548 (6)	-	18.098	17.550
Otros	13.723	(447) (6)	(10)	13.265	13.723
Total Deudas con el Estado	33.738	14.994	(10)	70.722	34.738

Notas

- (1) La composición en resultados se expone en el Anexo II.
 (2) Imputados a resultados en la línea Imputado a las ganancias (Nota 13.1).
 (3) Imputados a resultados en la línea Al acreedor diversos del Anexo II.
 (4) Imputados a resultados en la línea Provisión para contingencias del Anexo II - Resultados financieros - Divisas.
 (5) Imputados a Ingresos Brutos y Aportaciones (Nota 13.1).
 (6) Imputados a resultados en la línea Provisión para contingencias del Anexo II.
 (7) Imputados a Resultados financieros - Divisas.
 (8) Imputados a Ingresos Brutos.
 (9) Imputados a otros ingresos operativos del Anexo II.


 Dra. María Gabriela Grigioni
 Por Comisión Fiscalizadora


Vease nuestro informe de fecha
 2 de marzo de 2007
 PRICE WATERHOUSE & CO. S.R.L.
 (Socio)
 CPCECABA. 1º Fº 17


 Jorge E. Verruno
 Presidente


METROGAS S.A.

**COSTOS DE LOS SERVICIOS PRESTADOS
POR LOS EJERCICIOS FINALIZADOS
AL 31 DE DICIEMBRE DE 2006 Y 2005**

RUBRO	31 - 12 - 06	31 - 12 - 05
	Miles de \$	
Existencia al inicio del ejercicio		
Gas natural	-	-
Subproductos	-	-
<i>Más</i>		
Compras		
Gas natural	183.271	354.929
Subproductos	1.808	(2.650)
	<u>185.079</u>	<u>352.279</u>
Transporte de gas natural	198.749	189.868
Transporte de subproductos	1.976	1.976
	<u>200.725</u>	<u>191.844</u>
Gastos (según Anexo II)		
Por ventas de gas	137.213	136.165
Por subproductos	44	46
	<u>137.257</u>	<u>136.211</u>
<i>Menos</i>		
Existencia al cierre del ejercicio		
Gas natural	-	-
Subproductos	-	-
	<u>-</u>	<u>-</u>
Costos de Operación	523.061	680.334
Gas natural	519.233	680.962
Subproductos	3.828	(628)


Dra. María Gabriela Grigioni
Por Comisión Fiscalizadora


Verifique nuestro informe de fecha
2 de marzo de 2007
PRICE WATERHOUSE & CO. S.R.L.
(Socio)
CRUCECABA F.I.F. 17



Jorge E. Verrino
Presidente


METROGAS S.A.
BALANCES GENERALES
AL 31 DE DICIEMBRE DE 2006 Y 2005
ACTIVOS Y PASIVOS EN MONEDA EXTRANJERA

RUBROS	31-12-06			31-12-05		
	CLASE Y MONTO DE LA MONEDA EXTRANJERA	CAMBIO VIGENTE	MONTO EN MONEDA ARGENTINA	CLASE Y MONTO DE LA MONEDA EXTRANJERA	CAMBIO VIGENTE	MONTO EN MONEDA ARGENTINA
	Miles		Miles de \$	Miles		Miles de \$
ACTIVO						
ACTIVO CORRIENTE						
Caja y Bancos						
Caja	US\$ 4	3.0220	14	US\$ 4		12
Bancos	US\$ 5	5.9134	31	US\$ 4		21
Bancos	US\$ 2	3.9860	9	Euros 3		10
Bancos	US\$ 5	1.3566	6	Reales 3		4
Bancos canadienses	US\$ 1	2.5912	3	Dólares canadienses		-
Bancos	US\$ 170	3.0220	514	US\$ 121.449		363.375
Bancos	US\$ 74	3.9860	298	Euros 20.167		71.376
Otros créditos	US\$ 120	3.0220	366	US\$ 144		4320
Intereses y gastos a cobrar			1.821			455.827
TOTAL ACTIVO			1.841			4.55.827
PASIVO						
PASIVO CORRIENTE						
Cuentas por pagar	US\$ 444	3.0220	1.360	US\$ 356		273
Cuentas por pagar	US\$ 1	3.0220	-	US\$ 20.000		141.000
Obligaciones negociadas a corto plazo	US\$ 794	3.0220	2.410	US\$ 210.000		697.360
Obligaciones negociadas a largo plazo	Euros 1.001	4.0391	12.364	Euros 109.500		102.166
Intereses y gastos a pagar con entidades financieras del exterior	US\$ 190	3.0220	1.194	US\$ 79.692		241.626
Otros pasivos corrientes	Euros 1.005	4.0391	4.102	Euros 26.311		94.183
TOTAL PASIVO CORRIENTE			21.641			1.578.208
PASIVO NO CORRIENTE						
Obligaciones negociadas a largo plazo	US\$ 235.100	3.0220	899.256	US\$ -		-
Otros pasivos no corrientes	Euros 26.070	4.0391	105.161	Euros -		-
TOTAL PASIVO			194.457			-
TOTAL PASIVO EN MONEDA EXTRANJERA			816.208			1.578.208

US\$ - Dólares estadounidenses
 Euros - Dólares europeos


 Dra. Gabriela Grigora
 Pres. Comisión Fiscalizadora

Véase nuestro informe de fecha
 2 de febrero de 2007

 PRICE WATERHOUSE & CO. S.R.L.
 (Socio)
 C.A.B. 117



 Jorge E. Vernino
 Presidente


METROGAS S.A.

INFORMACIÓN REQUERIDA POR EL ART. 64, INC. b) DE LA LEY N° 19550
 POR LOS EJERCICIOS FINALIZADOS AL 31 DE DICIEMBRE DE 2006 Y 2005

Rubros	31 - 12 - 06					31 - 12 - 05	
	GASTOS ACTIVADOS EN BIENES DE USO	GASTOS OPERATIVOS		GASTOS DE ADMINISTRACION	GASTOS DE COMERCIALIZACION	TOTAL	TOTAL
		VENTAS DE GAS	SUBPRODUCTOS				
	Miles de \$						
Remuneraciones y otros beneficios al personal	1.721	21.036	-	21.772	18.953	63.482	52.164
Cargos sociales	675	5.823	-	4.590	5.188	16.276	13.359
Honorarios directores y similares	-	-	-	580	-	580	359
Honorarios por servicios profesionales	-	359	-	4.569	229	5.157	4.788
Honorarios por asesoramiento operador tecnico	-	7.737	-	-	-	7.737	5.656
Materiales diversos	-	2.685	-	-	-	2.685	2.599
Servicios y suministros de terceros	106	4.822	-	854	5.136	10.923	8.127
Gastos de correo y telecomunicaciones	-	364	-	984	3.608	4.956	4.303
Arrendamientos	-	69	-	1.906	587	2.562	2.196
Transportes y viajes	-	-	-	350	-	350	294
Materiales de oficina	-	568	-	1.193	99	1.860	1.461
Viales y estadías	-	282	-	399	96	777	684
Primas de seguros	-	-	-	2.287	5	2.292	2.565
Mantenimiento y reparación de bienes de uso	-	11.882	-	4.801	113	16.796	11.475
Depreciación de bienes de uso	-	63.062	-	8.823	-	71.885	90.500
Burgas, otros fuses y construcciones	-	1.406	44	3.490	24.465	29.405	33.825
Burgas, fluidos y propágnos	-	-	-	-	1.209	1.209	1.238
Deudas por operaciones	-	-	-	-	2.165	2.165	(11.248)
Gastos y comisiones financieras	-	-	-	60	5.096	5.156	5.131
Intereses operacionales transitorias	-	-	-	-	-	-	1.536
Provision para contingencias	-	-	-	5.250	-	5.250	6.618
Trastos diversos	637	17.110	-	324	97	18.171	14.292
Total al 31 de diciembre de 2006	3.139	137.213	44	62.232	67.046	269.674	250.720
Total al 31 de diciembre de 2005	4.988	136.165	46	45.810	52.711	250.720	


 Dra. María Gabriela Grigoni
 Por Comisión Fiscalizadora

Sease nuestro informe de fecha
 2 de febrero de 2007

 PRICE WATERHOUSE & CO. S.A.
 (Socio)
 CNECABA 17.17


 Jorge E. Verruno
 Presidente