

**METROGAS S.A.**  
**BALANCES GENERALES**  
**AL 31 DE DICIEMBRE DE 2007 Y 2006**  
**BIENES DE USO**

CUENTA PRINCIPAL	VALORES ORIGINALES					DEPRECIACIONES					NETO RESULTANTE 31-12-07	
	INICIO DEL EJERCICIO	AUMENTOS DEL EJERCICIO	TRANSFE- RENCIAS	BAJAS DEL EJERCICIO	AL CIERRE DEL EJERCICIO	ACUMULADAS AL INICIO DEL EJERCICIO	BAJAS DEL EJERCICIO	DEL EJERCICIO		ACUMULADAS AL CIERRE EJERCICIO		
								ALICUOTA (1)	MONTO (2)			
Miles de \$												
Terrenos	17.501	-	-	-	17.501	-	-	-	-	-	-	17.501
Edificios y construcciones civiles	75.504	-	-	-	75.504	19.996	-	2%	1.488	-	21.484	54.080
Ramales de alta presión	268.847	-	1.846	(806)	269.887	146.485	(555)	2,22% a 10%	9.984	-	155.914	113.973
Conductos y redes en media y baja presión	1.502.522	-	67.716	(7.399)	1.562.839	411.182	(2.736)	1,19% a 10%	35.866	-	444.312	1.118.527
Estaciones de regulación y/o medición de presión	57.774	-	1.301	(393)	58.682	30.694	(314)	4% a 12,5%	1.880	-	32.260	26.422
Instalaciones de medición de consumos	327.814	-	4.648	(1.903)	330.559	103.684	(719)	2,85% a 5%	11.895	-	114.860	215.699
Otras instalaciones técnicas	46.930	-	-	-	46.930	32.822	-	6,67%	2.913	-	35.735	11.195
Maquinas, equipos y herramientas	26.334	-	311	(14)	26.631	24.309	(13)	0,67% a 20%	617	-	24.913	1.718
Sistemas informáticos y de telecomunicación	152.681	-	1.798	(1.090)	153.389	141.875	(1.083)	5% a 50%	5.870	-	146.662	6.727
Vehículos	9.682	-	13	-	9.695	8.781	-	10% a 30%	252	-	9.033	662
Muebles y útiles	5.456	-	-	-	5.456	5.410	-	10% a 20%	12	-	5.422	34
Materiales	6.130	14.871	(12.652)	(1.217)	7.132	-	-	-	-	-	-	7.132
Gas en cañerías	214	-	-	-	214	-	-	-	-	-	-	214
Obras en curso	64.814	47.131	(65.264)	-	46.681	-	-	-	-	-	-	46.681
Anticipos a proveedores de bienes de uso	-	942	(830)	-	112	-	-	-	-	-	-	112
<b>Subtotal</b>	<b>2.562.265</b>	<b>62.944</b>	<b>(1.113)</b>	<b>(12.822)</b>	<b>2.611.272</b>	<b>925.238</b>	<b>(5.420)</b>		<b>70.777</b>		<b>990.595</b>	<b>1.620.677</b>
Redes cedidas por terceros	55.736	-	1.861	(42)	57.555	9.641	(2)	1,82% a 2,38%	1.109	-	10.748	46.807
Regularizadora de redes cedidas por terceros	(3.427)	-	(748)	-	(4.175)	(208)	-	2% a 2,38%	(86)	-	(294)	(3.881)
Previsión obsolescencia de materiales (Anexo E)	(1.744)	(8)	-	1.170	(582)	-	-	-	-	-	-	(582)
Previsión desvalorización bienes de uso (Anexo E)	(3.757)	(11.280)	-	5.289	(9.748)	-	-	-	-	-	-	(9.748)
<b>Total al 31 de diciembre de 2007</b>	<b>2.609.071</b>	<b>51.656</b>	<b>-</b>	<b>(6.405)</b>	<b>2.654.322</b>	<b>934.671</b>	<b>(5.422)</b>		<b>71.800</b>		<b>1.001.049</b>	<b>1.653.273</b>
<b>Total al 31 de diciembre de 2006</b>	<b>2.570.086</b>	<b>45.108</b>	<b>-</b>	<b>(6.123)</b>	<b>2.609.071</b>	<b>865.982</b>	<b>(3.196)</b>		<b>71.885</b>		<b>934.671</b>	<b>1.674.400</b>

## Notas

- (1) Las alícuotas de depreciaciones son variables en función de la vida útil restante asignada a los bienes recibidos al momento de la transferencia, para lo cual se han tomado en cuenta las características de los mismos, estados de conservación y planes de renovación.
- (2) El destino contable de las depreciaciones del ejercicio se expone en el Anexo B.

Dra. María Gabriela Grigioni  
Por Comisión Fiscalizadora

Véase nuestro informe de fecha  
6 de marzo de 2008  
PRICE WATERHOUSE & CO. S.R.L.  
(Socio)  
C.P.C. C.A.B.A. N.º 1.124


Jorge E. Verruno  
Presidente


METROGAS S.A.

BALANCES GENERALES  
AL 31 DE DICIEMBRE DE 2007 Y 2006  
PARTICIPACIONES EN OTRAS SOCIEDADES

EMISOR	CLASE	VALOR NOMINAL	CANTIDAD	VALOR DE COSTO	VALOR PATRIMONIAL PROPORCIONAL	VALOR REGISTRADO AL 31-12-07	VALOR REGISTRADO AL 31-12-06	INFORMACIÓN SOBRE EL EMISOR							
								ACTIVIDAD PRINCIPAL	ULTIMO ESTADO CONTABLE						
									FECHA	CAPITAL	RESULTADO DEL EJERCICIO	PATRIMONIO NETO	PORCENTAJE DE PARTICIPACION DIRECTA SOBRE EL CAPITAL SOCIAL		
														Miles de \$	
		\$	Miles	Miles de \$	Miles de \$										
INVERSIONES NO CORRIENTES															
Sociedades art. 33 - Ley N° 19550															
MetroENERGIA S.A.	Ordinarias	1	219	219	15.270	15.270	8.700	Compra venta de gas natural y/o su transporte	31-12-07	230	15.763	16.074		95	
Total					15.270	15.270	8.700			230	15.763	16.074			

  
Dra. Maria Gabriela Grigioni  
Por Comisión Fiscalizadora


Véase nuestro informe de fecha  
6 de marzo de 2008  
  
PRICE WATERHOUSE & CO. S.R.L.  
(Sociedad)  
C.P.C.E.V.A. BARRIO DE LA ESTACION

  
Jorge E. Verruno  
Presidente


## METROGAS S.A.

**BALANCES GENERALES  
AL 31 DE DICIEMBRE DE 2007 Y 2006  
INVERSIONES, ACCIONES, DEBENTURES Y OTROS TÍTULOS EMITIDOS EN SERIE**

EMISOR Y CARACTERÍSTICAS DE LOS VALORES	VALOR NOMINAL VALOR TÉCNICO	CANTIDAD	VALOR DE LAS CUOTAS PARTES 31 - 12 - 07	VALOR NOMINAL MÁS INTERESES DEVENGADOS	VALOR REGISTRADO 31 - 12 - 07	VALOR REGISTRADO 31 - 12 - 06
		Miles	\$	Miles de \$		
<b>INVERSIONES CORRIENTES</b>						
Títulos Públicos						
Bonos del Estado Nacional (BODEN 2012)	1,4	16	1,7721	29	29	35
Cuotapartes de fondos comunes de inversión						
HF Pesos Clase I	-	-	-	-	-	10.044
Colocaciones bancarias						
Caja de ahorro	7	1	7	7	7	16
Plazos fijos	-	-	-	-	-	10.081
<b>Total</b>				<b>36</b>	<b>36</b>	<b>20.176</b>

  
Dra. María Gabriela Grigioni  
Por Comisión Fiscalizadora

Veré nuestro informe de fecha  
6 de marzo de 2008  
PRICE WATERHOUSE & CO. S.A.  
(Socio)  
C.P.C.E.C.A.B.A.

  
Jorge F. Verruno  
Presidente

## METROGAS S.A.

**BALANCES GENERALES  
AL 31 DE DICIEMBRE DE 2007 Y 2006  
PREVISIONES**

CUENTA PRINCIPAL	31-12-07			31-12-06	
	SALDO AL COMIENZO DEL EJERCICIO	AUMENTO (RECUPERO) DEL EJERCICIO	UTILIZACIONES DEL EJERCICIO	SALDO AL CIERRE DEL EJERCICIO	SALDO AL CIERRE DEL EJERCICIO
	Miles de \$				
<b>Deducidas del Activo</b>					
Para deudores incobrables (Nota 4 c))	24.503	1.285 (1)	(6.429)	19.359	24.503
Por saldo trasladable impuesto a los débitos y créditos (Nota 4 c))	1.435	-	-	1.435	1.435
Por variación Ingresos Brutos Provincia de Buenos Aires (Nota 15.1 y 4 c))	1.481	-	-	1.481	1.481
Por obsolescencia de materiales					
Bienes de cambio (Nota 4 e))	903	717 (2)	-	1.620	903
Bienes de uso	1.744	8	(1.170)	582	1.744
Por desvalorización bienes de uso	3.757	11.240 (3)	(5.289)	9.748	3.757
Por desvalorización de activo impositivo diferido	151.040	(24.744) (4)	(96.439)	29.857	151.040
<b>Total</b>	<b>184.863</b>	<b>(11.454)</b>	<b>(109.327)</b>	<b>64.082</b>	<b>184.863</b>
<b>Incluidas en el Pasivo</b>					
Para contingencias					
Juicios	8.314	1.560	(1.923)	7.951	8.314
Tasa por estudio, revisión e inspección de espacios públicos G.C.A.B.A (Nota 15.4.1)	31.044	(3.000)	(28.044) (6)	-	31.044
Tasas y cargos (Nota 15.6)	18.098	1.018	-	19.116	18.098
Impuesto a las ganancias - Dedución de créditos incobrables (Nota 15.3)	-	5.882	-	5.882	-
Otros	13.266	5.937	(1.767)	17.436	13.266
<b>Total Contingencias</b>	<b>70.722</b>	<b>11.397 (5)</b>	<b>(3) 734</b>	<b>50.385</b>	<b>70.722</b>

## Notas

- (1) La imputación en resultados se expone en el Anexo H.  
 (2) Imputado a resultados en la línea Materiales diversos del Anexo H.  
 (3) Imputado a diversos Operativos del Anexo H.  
 (4) Imputado a resultados en la línea Impuesto a las ganancias (Nota 3.5 j)).  
 (5) Imputado a resultados en la línea Provisión para contingencias del Anexo H miles de \$ 12.935 y a Resultados financieros - Diversos recupero de miles de \$ 1.538.  
 (6) Imputado a Deudas fiscales.

Dra. María Gabriela Grigioni  
Por Comisión Fiscalizadora


Véase nuestro informe de fecha  
6 de marzo de 2008  
PRICE WATERHOUSE & CO. S.R.L.  
Socio  
C.P.C. C.A.B.A. T. 12.177

Jorge E. Verruno  
Presidente


## METROGAS S.A.

**COSTOS DE LOS SERVICIOS PRESTADOS  
POR LOS EJERCICIOS FINALIZADOS EL 31 DE DICIEMBRE DE 2007 Y 2006**

RUBRO	31 - 12 - 07	31 - 12 - 06
	Miles de \$	
<b>Existencia al inicio del ejercicio</b>		
Gas natural	-	-
Subproductos	-	-
	-	-
<i>Más</i>		
<b>Compras</b>		
Gas natural	177.444	183.271
Subproductos	1.241	1.808
	178.685	185.079
Transporte de gas natural	204.357	198.749
Transporte de subproductos	1.976	1.976
	206.333	200.725
<b>Gastos (según Anexo H)</b>		
Por ventas de gas	156.132	137.213
Por subproductos	145	44
	156.277	137.257
<i>Menos</i>		
<b>Existencia al cierre del ejercicio</b>		
Gas natural	-	-
Subproductos	-	-
	-	-
<b>Costos de Operación</b>	541.295	523.061
Gas natural	537.933	519.233
Subproductos	3.362	3.828

  
Dra. María Gabriela Grigioni  
Por Comisión Fiscalizadora

Ver su informe de fecha  
6 de marzo de 2008  
PRICE WATERHOUSE & CO. S.R.L.  
(Socio)  
C.A.C.C.A.B.A. T.º 17

  
Jorge E. Verruno  
Presidente

## METROGAS S.A.

**BALANCES GENERALES**  
**AL 31 DE DICIEMBRE DE 2007 Y 2006**  
**ACTIVOS Y PASIVOS EN MONEDA EXTRANJERA**

RUBROS	31-12-07			31-12-06		
	CLASE Y MONTO DE LA MONEDA EXTRANJERA	CAMBIO VIGENTE	MONTO EN MONEDA ARGENTINA	CLASE Y MONTO DE LA MONEDA EXTRANJERA	CAMBIO VIGENTE	MONTO EN MONEDA ARGENTINA
	Miles		Miles de \$	Miles		Miles de \$
<b>ACTIVO</b>						
<b>ACTIVO CORRIENTE</b>						
Caja y Bancos						
Caja	US\$ 3	3,1090	8	US\$ 4		14
	EUR 5	6,1422	28	EUR 3		31
	Euros 2	4,5724	10	Euros 2		9
	Reales 4	1,6800	7	Reales 5		6
	Dólares canadienses 1	3,1696	4	Dólares canadienses 1		3
	Reales 8	0,1287	1			
Bancos	US\$ 182	3,1090	563	US\$ 170		54
	Euros 1	4,5724	4	Euros 74		288
Otros créditos	US\$ 287	3,1090	893	US\$ 320		999
Total Activo Corriente			1.510			1.041
<b>TOTAL ACTIVO</b>			1.510			1.041
<b>PASIVO</b>						
<b>PASIVO CORRIENTE</b>						
Cuentas por pagar	US\$ 1.248	3,1490	3.929	US\$ 444		1.369
	Euros 3	4,6315	14	Euros 1		4
Deudas financieras						
Obligaciones negociables valor nominal	US\$ 80	3,1490	252	US\$ 794		2.431
	Euros 833	4,6315	3.858	Euros 3.061		12.364
Intereses y gastos a pagar con entidades financieras del exterior	US\$ 64	3,1490	203	US\$ 390		1.194
	Euros 323	4,6315	1.496	Euros 1.005		4.302
Otras deudas	US\$ 134	3,1490	423			
Total Pasivo Corriente			10.375			21.651
<b>PASIVO NO CORRIENTE</b>						
Deudas financieras						
Obligaciones negociables valor nominal	US\$ 217.100	3,1490	683.649	US\$ 225.100		689.250
	Euros 26.070	4,6315	120.745	Euros 26.670		123.361
Total Pasivo no corriente			804.394			812.611
<b>TOTAL PASIVO</b>			814.569			816.268

US\$ = Dólares estadounidenses  
 EUR = Euros europeos

Dra. María Gabriela Grigioni  
 Por Comisión Fiscalizadora


Este nuestro informe de fecha  
 6 de marzo de 2008  
 PRICE WATERHOUSE & CO. S.R.L.  
 (Socio)  
 CPSECABA 17/17

Jorge E. Verruno  
 Presidente


## METROGAS S.A.

INFORMACIÓN REQUERIDA POR EL ART. 64, INC. b) DE LA LEY Nº 19550  
 POR LOS EJERCICIOS FINALIZADOS EL 31 DE DICIEMBRE DE 2007 Y 2006

RUBROS	31 - 12 - 07					31 - 12 - 06	
	GASTOS ACTIVADOS EN BIENES DE USO	GASTOS OPERATIVOS		GASTOS DE ADMINISTRACION	GASTOS DE COMERCIALIZACION	TOTAL	TOTAL
		VENTAS DE GAS	SUBPRODUCTOS				
	Miles de \$						
Remuneraciones y otros beneficios al personal	1.639	24.531	-	25.455	20.879	72.504	63.482
Cargas sociales	637	6.807	-	5.334	5.840	18.618	16.276
Honorarios directores y sindicos	-	-	-	687	-	687	586
Honorarios por servicios profesionales	-	459	-	8.191	185	8.835	5.157
Honorarios por asesoramiento operador técnico	-	10.201	-	-	-	10.201	7.737
Materiales diversos	-	3.600	-	-	-	3.600	2.685
Servicios y suministros de terceros	-	6.446	-	935	5.852	13.233	10.923
Gastos de correos y telecomunicaciones	-	401	-	1.001	4.004	5.406	4.956
Arendamientos	-	69	-	1.349	792	2.210	2.562
Transportes y fletes	-	-	-	457	-	457	350
Materiales de oficina	-	319	-	1.047	77	1.443	1.860
Viajes y estadías	-	284	-	316	57	657	777
Primas de seguros	-	-	-	2.241	1	2.242	2.292
Mantenimiento y reparación de bienes de uso	-	14.402	-	7.027	195	21.624	16.796
Depreciación de bienes de uso	-	64.566	-	7.234	-	71.800	71.885
Impuestos, tasas y contribuciones	-	1.959	145	7.067	25.779	34.950	29.405
Publicidad y propaganda	-	-	-	-	1.311	1.311	1.209
Deudores incobrables	-	-	-	-	1.285	1.285	2.165
Gastos y comisiones bancarias	-	-	-	66	5.489	5.555	5.156
Provisión para contingencias	-	-	-	12.935	-	12.935	5.250
Gastos diversos	-	22.088	-	357	144	22.589	18.171
<b>Total al 31 de diciembre de 2007</b>	<b>2.276</b>	<b>156.132</b>	<b>145</b>	<b>81.699</b>	<b>71.890</b>	<b>312.142</b>	<b>269.674</b>
<b>Total al 31 de diciembre de 2006</b>	<b>3.139</b>	<b>137.213</b>	<b>44</b>	<b>62.232</b>	<b>67.046</b>	<b>269.674</b>	

  
 Dra. Maria Gabriela Brigioni  
 Por Comisión Encargadora

Véase nuestro informe de fecha  
 6 de marzo de 2008  
 PRICE WATERHOUSE & CO. S.R.L.  
 (Socio)  
 CPCECABA 19.464

  
 Jorge E. Verrino  
 Presidente