

METROGAS S.A.

**BALANCES GENERALES
AL 31 DE DICIEMBRE DE 2011 Y 2010
BIENES DE USO**

CUENTA PRINCIPAL	VALORES ORIGINALES					DEPRECIACIONES					NETO RESULTANTE 31 - 12 - 11	
	INICIO DEL EJERCICIO	AUMENTOS DEL EJERCICIO	TRANSFERENCIAS	BAJAS DEL EJERCICIO	AL CIERRE DEL EJERCICIO	ACUMULADAS AL INICIO DEL EJERCICIO	BAJAS DEL EJERCICIO	DEL EJERCICIO		ACUMULADAS AL CIERRE DEL EJERCICIO		
								ALÍCUOTA (1)	MONTO (2)			
Miles de \$												
Terrenos	17.501	-	-	-	17.501	-	-	-	-	-	-	17.501
Edificios y construcciones civiles	76.156	-	-	-	76.156	25.708	-	2,00%	1.425	27.133	-	49.023
Ramales de alta presión	294.312	-	30	-	294.342	185.460	-	2,22% a 10%	4.903	190.363	-	103.979
Conductos y redes en media y baja presión	1.720.532	-	70.205	(16.604)	1.774.133	540.795	(8.256)	1,19% a 10%	39.939	572.478	-	1.201.655
Estaciones de regulación y/o medición de presión	65.253	-	-	(166)	65.087	37.942	(102)	4% a 12,5%	2.111	39.951	-	25.136
Instalaciones de medición de consumos	345.670	-	6.472	(80)	352.062	150.778	(39)	2,85% a 5%	13.039	163.778	-	188.284
Otras instalaciones técnicas	50.735	-	1.478	-	52.213	43.893	-	6,67%	2.175	46.068	-	6.145
Máquinas, equipos y herramientas	28.311	-	562	(185)	28.688	26.004	(180)	6,67% a 20%	447	26.271	-	2.417
Sistemas informáticos y de telecomunicación	169.348	-	22.604	(1.082)	190.870	154.437	(1.030)	5% a 50%	5.880	159.287	-	31.583
Vehículos	10.986	-	-	-	10.986	8.378	-	10% a 20%	819	9.197	-	1.789
Muebles y útiles	5.466	-	-	-	5.466	5.453	-	10% a 20%	7	5.460	-	6
Materiales	9.848	20.184	(13.846)	(454)	15.732	-	-	-	-	-	-	15.732
Gas en cañerías	214	-	-	-	214	-	-	-	-	-	-	214
Obras en curso	69.795	84.966	(86.463)	-	68.298	-	-	-	-	-	-	68.298
Anticipos a proveedores de bienes de uso	445	3.978	(2.938)	-	1.485	-	-	-	-	-	-	1.485
Subtotal	2.864.572	109.128	(1.896)	(18.571)	2.953.233	1.178.848	(9.607)	-	70.745	1.239.986	-	1.713.247
Redes cedidas por terceros	66.261	-	1.969	217	68.447	14.430	16	1,82% a 2,38%	1.350	15.796	-	52.651
Regularizadora de redes cedidas por terceros	(5.969)	-	(73)	-	(6.042)	(662)	-	2% a 2,38%	(134)	(796)	-	(5.246)
Previsión obsolescencia de materiales (Anexo E)	(615)	(427)	-	7	(1.035)	-	-	-	-	-	-	(1.035)
Previsión baja bienes de uso (Anexo E)	(8.756)	(6.129)	-	8.191	(6.694)	-	-	-	-	-	-	(6.694)
Total al 31 de diciembre de 2011	2.915.493	102.572	-	(10.156)	3.007.909	1.192.616	(9.591)	-	71.961	1.254.986	-	1.752.923
Total al 31 de diciembre de 2010	2.814.164	110.442	-	(9.113)	2.915.493	1.125.734	(7.539)	-	74.421	1.192.616	-	1.722.877

Notas:

- (1) Las alícuotas de depreciaciones son variables en función de la vida útil restante asignada a los bienes recibidos al momento de la transferencia, para lo cual se han tomado en cuenta las características de los mismos, estados de conservación y planes de renovación.
- (2) El destino contable de las depreciaciones del ejercicio se expone en el Anexo H.

Dra. María Gabriela Grigioni
Por Comisión Fiscalizadora


Véase nuestro informe de fecha
7 de marzo de 2012
PRICE WATERHOUSE & CO. S.R.L.
(Socio)
C.P.C.E.C.A.B.A. T° 1 F° 17


Juan Carlos Fronza
Presidente

METROGAS S.A.
BALANCES GENERALES
AL 31 DE DICIEMBRE DE 2011 Y 2010
PARTICIPACIONES EN OTRAS SOCIEDADES

EMISOR	CLASE	VALOR NOMINAL	CANTIDAD	VALOR DE COSTO	VALOR PATRIMONIAL PROPORCIONAL	VALOR REGISTRADO AL 31-12-11	VALOR REGISTRADO AL 31-12-10	INFORMACIÓN SOBRE EL EMISOR							
								ACTIVIDAD PRINCIPAL	ÚLTIMO ESTADO CONTABLE						
									FECHA	CAPITAL	RESULTADO DEL EJERCICIO	PATRIMONIO NETO	PORCENTAJE DE PARTICIPACIÓN DIRECTA SOBRE EL CAPITAL SOCIAL		
														Miles de \$	
INVERSIONES NO CORRIENTES															
Sociedades art. 33 - Ley N° 19530															
MetroENERGÍA S.A.	Ordinarias	1	219	219	20.350	20.350 (1)	25.540 (1)	Compra y venta de gas natural y/o su transporte	31 - 12 - 11	230	21.110	21.421		95	
Total					20.350	20.350	25.540			230	21.110	21.421			

(1) Corresponde al porcentaje de participación sobre el patrimonio neto de la Sociedad, neto de resultados no trascendidos a terceros.


Dra. María Gabriela Grigioni
Por Comisión Fiscalizadora


Véase nuestro informe de fecha
7 de marzo de 2012
PRICE WATERHOUSE & CO. S.R.L.

(Socio)
C.P.C.E.C.A.B.A.T. 11717



Juan Carlos Fronza
Presidente


METROGAS S.A.

BALANCES GENERALES
AL 31 DE DICIEMBRE DE 2011 Y 2010
INVERSIONES, ACCIONES, DEBENTURES Y OTROS TÍTULOS EMITIDOS EN SERIE

EMISOR Y CARACTERÍSTICAS DE LOS VALORES	VALOR NOMINAL VALOR TÉCNICO	CANTIDAD	VALOR DE LAS CUOTAS PARTES 31 - 12 - 11	VALOR NOMINAL MÁS INTERESES DEVENGADOS	VALOR REGISTRADO 31 - 12 - 11	VALOR REGISTRADO 31 - 12 - 10
		Miles	\$	Miles de \$		
INVERSIONES CORRIENTES						
Títulos Públicos						
Bonos del Estado Nacional (BODEN 2012)	-	-	-	-	-	2
Cuotapartes de fondos comunes de inversión						
GOAL Pesos Clase B	-	9.436,2	3,5151	-	33.169	65.266
Goal Capital Plus - Clase B	-	20.530,6	1,8430	-	37.837	19.059
Colocaciones bancarias						
Caja de ahorro	77	-	-	77	77	63
Plazos fijos	76.117	-	-	76.117	76.117	156.183
Total					147.200	240.573


Dra. María Gabriela Grigioni
Por Comisión Fiscalizadora

Véase nuestro informe de fecha
7 de marzo de 2012
PRICE WATERHOUSE & CO. S.R.L.

(Socio)
C.P.C.E.C.A.B.A. T° 1 F° 17


Juan Carlos Fronza
Presidente


METROGAS S.A.


**BALANCES GENERALES
AL 31 DE DICIEMBRE DE 2011 Y 2010
PREVISIONES**


CUENTA PRINCIPAL	31 - 12 - 11			31 - 12 - 10	
	SALDO AL COMIENZO DEL EJERCICIO	AUMENTO (RECUPERO) DEL EJERCICIO	UTILIZACIONES DEL EJERCICIO	SALDO AL CIERRE DEL EJERCICIO	SALDO AL CIERRE DEL EJERCICIO
	Miles de \$				
Deducidas del Activo					
Para deudores incobrables (Nota 4 b))	18.211	(1.875) (1)	(2.995)	13.341	18.211
Por obsolescencia de materiales					
Bienes de cambio (Nota 4 d)	1.751	26 (2)	(147)	1.630	1.751
Bienes de uso	615	427	(7)	1.035	615
Por baja bienes de uso	8.756	6.129 (3)	(8.191)	6.694	8.756
Por desvalorización impuesto a la ganancia mínima presunta	21.066	20.100	-	41.166	21.066
Total	50.399	24.807	(11.340)	63.866	50.399
Incluidas en el Pasivo					
Para contingencias:					
Juicios	21.834	6.987	(118)	28.703	21.834
Ingresos Brutos Provincia de Buenos Aires (Nota 15.1)	16.670	2.141	-	18.811	16.670
Tasas y cargos (Nota 15.2)	22.326	1.067	-	23.393	22.326
Multas GCABA (Nota 15.3)	2.415	139	-	2.554	2.415
Diferencias interpretativas con el Regulador (Nota 15.4)	9.169	1.670	-	10.839	9.169
Otros	6.684	83	-	6.767	6.684
Total Contingencias	79.098	12.087 (4)	(118)	91.067	79.098

Notas:

- (1) La imputación en resultados se expone en el Anexo H.
(2) Imputado a resultados en la línea Materiales diversos del Anexo H.
(3) Imputado a Gastos diversos Operativos del Anexo H.
(4) Imputado a resultados en la línea Previsión para contingencias del Anexo H.


Dra. María Gabriela Grogioni
Por Comisión Fiscalizadora

Véase nuestro informe de fecha
7 de marzo de 2012
PRICE WATERHOUSE & CO. S.R.L.

(Socio)
C.P.C.E.C.A.B.A. T° I P° 17


Juan Carlos Fronza
Presidente

METROGAS S.A.

**COSTOS DE LOS SERVICIOS PRESTADOS
POR LOS EJERCICIOS FINALIZADOS
EL 31 DE DICIEMBRE DE 2011 Y 2010**

RUBRO	31 - 12 - 11	31 - 12 - 10
	Miles de \$	
Existencia al inicio del ejercicio		
Gas natural	-	-
Subproductos	-	-
	-	-
<i>Más</i>		
Compras		
Gas natural	264.932	258.398
Subproductos	-	-
	264.932	258.398
Transporte de gas natural	207.133	207.080
Transporte de subproductos	1.976	1.976
	209.109	209.056
Gastos (según Anexo H)		
Por ventas de gas	204.762	187.775
Por subproductos	35	35
	204.797	187.810
<i>Menos</i>		
Existencia al cierre del ejercicio		
Gas natural	-	-
Subproductos	-	-
	-	-
Costos de Operación	678.838	655.264
Gas natural	676.827	653.253
Subproductos	2.011	2.011

Dra. María Gabriela Grigioni
Por Comisión Fiscalizadora

Véase nuestro informe de fecha
7 de marzo de 2012
PRICE WATERHOUSE & CO. S.R.L.
(Socio)
C.P.C.E.C.A.B.A. T.M.F. 17

Juan Carlos Fronza
Presidente

METROGAS S.A.
BALANCES GENERALES
AL 31 DE DICIEMBRE DE 2011 Y 2010
ACTIVOS Y PASIVOS EN MONEDA EXTRANJERA

RUBROS	31 - 12 - 11			31 - 12 - 10	
	CLASE Y MONTO DE LA MONEDA EXTRANJERA	CAMBIO VIGENTE	MONTO EN MONEDA ARGENTINA	CLASE Y MONTO DE LA MONEDA EXTRANJERA	MONTO EN MONEDA ARGENTINA
	Miles		Miles de \$	Miles	Miles de \$
ACTIVO					
ACTIVO CORRIENTE					
Caja y Bancos					
Caja	US\$ 27	4,2640	115	27	106
	LBE 4	6,6267	27	4	24
	Euros 3	5,5338	17	3	16
	Reales 5	2,2900	11	5	12
Bancos	US\$ 2.566	4,2640	10.941	2.682	10.556
	Euros -	5,5338	-	1	5
Inversiones	US\$ 18	4,2640	77	38.037	149.714
Otros créditos	US\$ 795	4,2640	3.390	495	1.948
	Euros 21	5,5338	116	-	-
Total Activo Corriente			14.694		162.381
TOTAL ACTIVO			14.694		162.381
PASIVO					
PASIVO CORRIENTE					
Cuentas por pagar	US\$ 1.155	4,3040	4.971	1.655	6.580
	Euros 8	5,5862	45	2	11
	LBE -	6,6975	-	27	165
Total Pasivo Corriente			5.016		6.756
PASIVO NO CORRIENTE					
Pasivo concursal					
Cuentas por pagar	US\$ 6	4,3040	26	12	48
Deudas financieras	US\$ 225.021	4,3040	968.487	225.022	894.688
	Euros 27.003	5,5862	150.844	26.527	139.868
Total Pasivo no corriente			1.119.357		1.034.604
TOTAL PASIVO			1.124.373		1.041.360

US\$: "Dólares estadounidenses"


LBE: "Libras esterlinas"


 Dra. María Gabriela Grigioni
 Por Comisión Fiscalizadora

Véase nuestro informe de fecha
 7 de marzo de 2012
 PRICE WATERHOUSE & CO. S.R.L.

(Socio)


C.P.C.E.C.A.B.A. T° 1 F° 17



 Juan Carlos Fronza
 Presidente

METROGAS S.A.

INFORMACIÓN REQUERIDA POR EL ART. 64, INC. b) DE LA LEY N° 19550
 POR LOS EJERCICIOS FINALIZADOS EL 31 DE DICIEMBRE DE 2011 y 2010

RUBROS	31 - 12 - 11						31 - 12 - 10
	GASTOS ACTIVADOS EN BIENES DE USO	GASTOS OPERATIVOS		GASTOS DE ADMINISTRACIÓN	GASTOS DE COMERCIALIZACIÓN	TOTAL	TOTAL
		VENTAS DE GAS	SUBPRODUCTOS				
	Miles de \$						
Remuneraciones y otros beneficios al personal	6.332	55.781	-	57.840	49.440	169.393	131.719
Cargas sociales	2.182	13.975	-	11.393	12.789	40.339	38.335
Honorarios directores y sindicos	-	-	-	1.340	-	1.340	1.309
Honorarios por servicios profesionales	-	495	-	16.639	120	17.254	13.309
Materiales diversos	-	6.014	-	-	-	6.014	4.400
Servicios y suministros de terceros	-	18.369	-	967	19.938	39.274	30.938
Gastos de correos y telecomunicaciones	-	872	-	1.558	12.717	15.147	12.095
Arrendamientos	-	186	-	3.439	1.551	5.176	4.297
Transportes y fletes	-	-	-	1.471	-	1.471	1.140
Materiales de oficina	-	708	-	1.759	193	2.660	2.010
Viajes y estadías	-	533	-	274	81	888	814
Primas de seguros	-	-	-	5.613	-	5.613	3.467
Mantenimiento y reparación de bienes de uso	-	35.169	-	17.807	271	53.247	41.187
Depreciación de bienes de uso	-	64.791	-	7.170	-	71.961	74.421
Impuestos, tasas y contribuciones	-	2.202	35	18.199	37.057	57.493	51.910
Publicidad y propaganda	-	-	-	-	1.275	1,275	814
Deudores incobrables	-	-	-	-	(1.875)	(1.875)	5,921
Gastos y comisiones bancarias	-	-	-	177	7,175	7,352	6,600
Previsión para contingencias	-	-	-	12,087	-	12,087	9,464
Gastos diversos	-	5,667	-	373	273	6,313	5,037
Total al 31 de diciembre de 2011	8.514	204.762	35	158.106	141.005	512.422	439.187
Total al 31 de diciembre de 2010	6.347	187.775	35	123.363	121.667	439.187	


 Dra. María Gabriela Grigioni
 Por Comisión Fiscalizadora

Véase nuestro informe de fecha
 7 de marzo de 2012
 PRICE WATERHOUSE & CO. S.R.L.

 (Socio)
 C.P.C.E.C.A.B.A. N° 1 F° 17


 Juan Carlos Fronza
 Presidente