


METROGAS S.A.


BALANES GENERALES CONSOLIDADOS
AL 31 DE DICIEMBRE DE 2006 Y 2005
BIENES DE USO

CUENTA PRINCIPAL	VALORES ORIGINALES					DEPRECIACIONES (1)					NETO RESULTANTE 31-12-06
	INICIO DEL EJERCICIO	AUMENTOS DEL EJERCICIO	TRANSFERENCIAS	BAJAS DEL EJERCICIO	AL CIERRE DEL EJERCICIO	ACUMULADAS AL INICIO DEL EJERCICIO	BAJAS DEL EJERCICIO	DEL EJERCICIO		ACUMULADAS AL CIERRE DEL EJERCICIO	
								ALICUOTA	MONTO (2)		
	Miles de \$										
Terrenos	17.501	-	-	-	17.501	-	-	-	-	-	17.501
Edificios y construcciones civiles	75.564	-	-	-	75.564	18.390	-	2%	1.606	19.996	55.568
Redes de alta presión	264.466	-	5.192	(11)	268.847	184.702	1.814	2,22% a 10%	9.969	146.485	122.362
Canales y redes en media y baja presión	1.479.371	-	26.699	(3.548)	1.502.522	379.755	(2.957)	1,19% a 10%	34.384	411.182	1.091.340
Estaciones de regulación y medición de presión	57.693	-	79	-	57.772	28.801	-	4% a 12,5%	1.893	30.694	27.078
Instalaciones de medición de consumo	326.322	-	1.974	(502)	327.814	92.046	(183)	2,85% a 5%	11.821	103.684	224.130
Otros instalaciones técnicas	46.910	-	-	-	46.910	29.900	-	6,67%	2.933	52.822	14.108
Máquinas, equipos y herramientas	26.140	-	194	-	26.334	23.545	-	6,67% a 20%	764	24.309	2.025
Sistemas instrumentales y de telecomunicación	150.356	-	3.146	(1.021)	152.681	135.557	(1.009)	5% a 50%	7.327	141.875	10.806
Vehículos	10.918	-	307	(850)	9.075	9.445	(860)	10% a 20%	196	8.781	901
Muebles y sillas	5.251	-	1	-	5.252	5.109	-	10% a 20%	11	5.410	46
Materiales	4.345	12.095	(10.983)	(227)	6.130	-	-	-	-	-	6.130
Herramientas	214	-	-	-	214	-	-	-	-	-	214
Otros en curso	36.890	36.287	(28.282)	-	84.895	-	-	-	-	-	84.895
Adquisición y provisiones de bienes de uso	176	533	(709)	-	-	-	-	-	-	-	-
Subtotal	2.620.497	48.915	(1.980)	(8.169)	2.660.263	657.548	(5.195)	-	70.884	925.238	1.637.025
Reserva de depreciación	(2.020.000)	-	1.700	(4)	(2.018.304)	6.570	(1)	1,82% a 2,12%	1.072	9.641	(2.008.663)
Reserva de depreciación de bienes cedidos por terceros	(2.807)	-	(620)	-	(3.427)	(1.571)	-	2% a 2,38%	(71)	(208)	(1.219)
Provisiones obsolescencia de materiales (Anexo E)	(1.744)	-	-	-	(1.744)	-	-	-	-	-	(1.744)
Provisiones desvalorización bienes de uso (Anexo E)	-	(3.807)	-	50	(3.757)	-	-	-	-	-	(3.757)
Total 31 de diciembre de 2006	2.570.086	45.108	-	(6.123)	2.609.071	965.982	(5.196)	-	71.885	934.671	1.674.400
Total 31 de diciembre de 2005	2.582.681	45.794	-	(57.741)	2.570.634	922.044	(46.562)	-	90.500	865.982	1.704.104

Notas:
 (1) Las alícuotas de depreciaciones son variables en función de la vida útil restante asignada a los bienes recibidos al momento de la transferencia, para lo cual se han tomado en cuenta las características de los mismos.
 (2) El monto constante de las depreciaciones del período se expone en el Anexo B.



 Dra. María Gabriela Grigioni
 Por Comisión Fiscalizadora

Véase nuestro informe de fecha
 2 de marzo de 2007
 PRICE WATERHOUSE & CO. S.A.
 (Socio)
 CPCCABAT 1° 17



 Jorge E. Verruno
 Presidente

METROGAS S.A.
BALANCES GENERALES CONSOLIDADOS
AL 31 DE DICIEMBRE DE 2006 Y 2005
INVERSIONES, ACCIONES, DEBENTURES Y OTROS TÍTULOS EMITIDOS EN SERIE

EMISOR Y CARACTERÍSTICAS DE LOS VALORES	VALOR NOMINAL VALOR TÉCNICO	CANTIDAD	VALOR DE LAS CUOTAS PARTES	VALOR NOMINAL MÁS INTERESES DEVENGADOS	VALOR REGISTRADO	VALOR REGISTRADO
		Miles	31-12-06 S	31-12-06	31-12-06	31-12-05
		Miles de S				
INVERSIONES CORRIENTES						
Títulos Públicos						
Bonos del Estado Nacional (BODEN 2012)	1.4	16	2.1955	35	35	37
Cuotapartes de fondos comunes de inversión						
RJ Delta Ahorro - Clase B	-	98.5	1.1012	-	108	101
HF Pesos - Clase I	-	8.648	1.1614	-	10.044	-
Colocaciones bancarias						
Caja de ahorro	16	-	16	16	16	8
Plazos fijos	10.081	-	10.081	10.081	10.081	-
Total				10.132	20.284	146


 Dra. María Gabriela Grigioni
 Por Comisión Fiscalizadora

Vease nuestro informe de fecha
 2 de febrero de 2007
 PRICE WATERHOUSE & CO. S.R.L.
 (Socio)
 CONCECABA FIP 17



 Jorge E. Verruno
 Presidente


METROGAS S.A.


BALANCES GENERALES CONSOLIDADOS
AL 31 DE DICIEMBRE DE 2006 Y 2005
PREVISIONES

CATEGORIA PASIVAS	31-12-06			31-12-05	
	VALOR AL 31 DE DICIEMBRE DE 2006	VALOR AL 31 DE DICIEMBRE DE 2005	DEFERENCIAS PERIODICAS	VALOR AL 31 DE DICIEMBRE DE 2006	VALOR AL 31 DE DICIEMBRE DE 2005
Deudas del Activo					
Para deudores incobrables	12.753	2.145.411	(1.040.11)	24.503	12.753
Para salda transferible en nuestro favor de deudores y acreedores	-	1.445.474	-	1.435	-
Por cesación ingresos Buenos Provicias de Buenos Aires (Nota 15.4.1)	-	1.431.181	-	1.431	-
Por obsolescencia de materiales	981	(8.473)	(588)	901	981
Bienes de cambio	1.744	-	-	1.744	1.744
Bienes de uso	-	3.807.191	(150)	3.657	-
Por desvalorización bienes de uso	-	-	-	-	-
Por desvalorización de activos impositivos diferidos	149.840	(18.800.123)	-	151.040	149.840
Total	205.304	(8.992)	(10.599)	134.861	205.304
Incluidas en el Pasivo					
Para contingencias	3.315	4.999.243	-	8.314	3.315
Impuesto a resultados en la línea Impuesto a los gananciales (Nota 15.4.1)	-	28.044.251	-	28.044	-
Impuesto a resultados en la línea Provision para contingencias del Anexo B - Resultados financieros - Diversos	-	-	-	-	-
Impuesto a resultados en la línea Provision para contingencias del Anexo B - Resultados financieros - Diversos	150	2.950.193	-	3.000	150
Impuesto a resultados en la línea Provision para contingencias del Anexo B - Resultados financieros - Diversos	17.550	548.163	-	18.098	17.550
Otros	13.723	(447.161)	(19)	13.266	13.723
Total Contingencias	34.738	35.994	(19)	70.722	34.738

Notas:
 11) La imputación en resultados se expone en el Anexo B.
 12) Imputación a resultados en la línea Impuesto a los gananciales (Nota 15.4.1).
 13) Imputación a resultados en la línea Materias Diversas del Anexo B.
 14) Imputación en resultados en la línea Provision para contingencias del Anexo B - Resultados financieros - Diversos.
 15) Imputación a otros resultados en la línea Provision para contingencias del Anexo B.
 16) Imputación a resultados en la línea Provision para contingencias del Anexo B.
 17) Imputación a Resultados financieros - Diversos.
 18) Imputación a otros Resultados financieros - Diversos.
 19) Imputación a otros Resultados financieros - Diversos.
 20) Imputación a resultados en la línea Materias Diversas operativas del Anexo B.


 Dra. María Gabriela Grigioni
 Por Comisión Fiscalizadora


Véase nuestro informe de fecha
 2 de marzo de 2007

 PRICE WATERHOUSE & CO. S.R.L.
 (Socio)
 C.I.F.C.A.B.A. N° 118-07



 Jorge E. Verruno
 Presidente


METROGAS S.A.

**COSTOS DE LOS SERVICIOS PRESTADOS CONSOLIDADOS
POR LOS EJERCICIOS FINALIZADOS EL 31 DE DICIEMBRE DE 2006 Y 2005**

RUBRO	31 - 12 - 06	31 - 12 - 05
	En miles de \$	
Existencia al inicio del ejercicio		
Gas natural	-	-
Subproductos	-	-
	-	-
<i>Más</i>		
Compras		
Gas natural	283.166	373.949
Subproductos	1.808	(2.650)
	284.974	371.299
Transporte de gas natural	198.749	189.868
Transporte de subproductos	1.976	1.976
	200.725	191.844
Gastos (según Anexo H)		
Por ventas de gas	139.840	136.165
Por subproductos	44	46
	139.884	136.211
<i>Menos</i>		
Existencia al cierre del período		
Gas natural	-	-
Subproductos	-	-
	-	-
Costos de Operación	625.583	699.354
Gas natural	621.755	699.982
Subproductos	3.828	(628)


Dra. María Gabriela Gregorio
Ponente Especializadora

Se anexa nuestro informe de fecha
2 de marzo de 2007
PRICE WATERHOUSE & CO. S.R.L.

PCECABA 1117


Jorge E. Verruno
Presidente

METROGAS S.A.

BALANCES GENERALES CONSOLIDADOS
AL 31 DE DICIEMBRE DE 2006 Y 2005
ACTIVOS Y PASIVOS EN MONEDA EXTRANJERA

Cuentas	31-12-06		31-12-05	
	CLASE Y MONEDA DE LA MONEDA EXTRANJERA	MONTOS EN MONEDA ARGENTINA	CLASE Y MONEDA DE LA MONEDA EXTRANJERA	MONTOS EN MONEDA ARGENTINA
	En miles	Miles de \$	En miles	Miles de \$
ACTIVO				
ACTIVO CORRIENTE				
Caja y Bancos				
Caja	U.S\$ 7	3.0220	U.S\$ 6	19
Bancos	U.S\$ 170	3.0220	U.S\$ 121.449	363.375
Creditos por ventas	U.S\$ 15.822	3.0220	U.S\$ 8.730	26.120
Otros activos	U.S\$ 320	3.0220	U.S\$ 744	1.029
PASIVO				
PASIVO CORRIENTE				
Obligaciones exigibles valor nominal	U.S\$ 225.100	3.0220	U.S\$ -	-
Obligaciones exigibles valor nominal	U.S\$ 26.070	3.0220	U.S\$ -	-
PASIVO NO CORRIENTE				
Obligaciones exigibles valor nominal	U.S\$ 12.140	3.0220	U.S\$ 5.412	16.408
Obligaciones exigibles valor nominal	U.S\$ 794	3.0220	U.S\$ 230.000	697.360
Intereses y gastos a pagar con entidades financieras del exterior	U.S\$ 1.004	3.0220	U.S\$ 79.092	241.628
Total Pasivo Corriente				
Total Pasivo No Corriente				
Total Pasivo				
Total Activo				

Maria Gabriela Grigioni
Dña. Maria Gabriela Grigioni
Por Comisión Fiscalizadora

Vease nuestro informe de fecha
3 de marzo de 2007
PRICE WATERHOUSE & CO S.R.L.
(Socío)
CRCECABA Tº MES 17


Jorge E. Verruno
Jorge E. Verruno
Presidente

METROGAS S.A.

INFORMACIÓN CONSOLIDADA REQUERIDA POR EL ART. 64, INC. b) DE LA LEY N° 19550
 POR LOS EJERCICIOS FINALIZADOS EL 31 DE DICIEMBRE DE 2006 Y 2005

CUBROS	31 - 12 - 06						31 - 12 - 05
	GASTOS DE BIENES DE USO	GASTOS OPERATIVOS		GASTOS DE ADMINISTRACIÓN	GASTOS DE COMERCIALIZACIÓN	TOTAL	TOTAL
		VENTAS DE GAS	SUBPRODUCTOS				
	Miles de \$						
Remuneraciones y otros beneficios al personal	1.721	21.036	-	21.776	19.209	63.742	52.211
Cargas sociales	675	5.823	-	4.590	5.232	16.320	13.369
Honorarios directores y sindicos	-	-	-	580	-	580	359
Honorarios por servicios profesionales	-	359	-	4.750	296	5.405	4.873
Honorarios por asesoramiento operador técnico	-	7.737	-	-	-	7.737	5.056
Materiales diversos	-	2.685	-	-	-	2.685	2.599
Servicios y suministros de terceros	106	4.827	-	851	6.794	12.578	8.182
Gastos de correos y telecomunicaciones	-	364	-	986	3.612	4.962	4.104
Arrendamientos	-	69	-	1.909	587	2.565	2.196
Transportes y fletes	-	-	-	355	-	355	294
Materiales de oficina	-	568	-	1.204	104	1.876	1.464
Viajes y estadías	-	282	-	403	100	785	684
Primas de seguros	-	-	-	2.287	5	2.292	2.565
Mantenimiento y reparación de bienes de uso	-	11.882	-	4.801	113	16.796	11.473
Depreciación de bienes de uso	-	63.062	-	8.823	-	71.885	90.500
Impuestos, tasas y contribuciones	-	1.406	44	1.497	28.846	33.793	34.500
Publicidad y propaganda	-	-	-	-	1.262	1.262	1.258
Deudores incobrables	-	-	-	-	2.165	2.165	(11.248)
Gastos y comisiones bancarias	-	-	-	78	5.133	5.211	5.133
Intereses operaciones financieras	-	-	-	-	-	-	1.536
Provisión para contingencias	-	-	-	5.250	-	5.250	6.018
Gastos diversos	637	39.740	-	327	124	30.828	14.407
Total al 31 de diciembre de 2006	3.139	139.840	44	62.467	73.582	279.072	251.773
Total al 31 de diciembre de 2005	5.988	136.165	46	56.043	53.531	251.773	


 Dra. María Gabriela Grigioni
 Por Comisión Fiscalizadora

Vease nuestro informe de fecha
 2 de marzo de 2007
 PRICE WATERHOUSE & CO. S.R.L.

 (Socio)
 R.C.E.C.A.B.A. N° 118717

Jorge E. Verruno
 Presidente