


METROGAS S.A.
BALANCES GENERALES CONSOLIDADOS
AL 31 DE DICIEMBRE DE 2010 Y 2009
BIENES DE USO

CUENTA PRINCIPAL	VALORES ORIGINALES					DEPRECIACIONES				NETO RESULTANTE 31 - 12 - 10		
	INICIO DEL EJERCICIO	AUMENTOS DEL EJERCICIO	TRANSFERENCIAS	BAJAS DEL EJERCICIO	AL CIERRE DEL EJERCICIO	ACUMULADAS AL INICIO DEL EJERCICIO	BAJAS DEL EJERCICIO	DEL EJERCICIO			ACUMULADAS AL CIERRE DEL EJERCICIO	
								ALÍCUOTA (1)	MONTO (2)			
	Miles de \$											
Terrenos	17.501	-	-	-	17.501	-	-	-	-	-	-	17.501
Edificios y construcciones civiles	75.602	-	554	-	76.156	24.290	-	2%	1.418	25.708	50.448	
Ramales de alta presión	277.302	-	17.010	-	294.312	175.176	-	2,22% a 10%	10.284	185.460	108.852	
Conductos y redes en media y baja presión	1.641.676	-	90.705	(11.849)	1.720.532	507.240	(5.133)	1,10% a 10%	35.678	540.795	1.179.737	
Estaciones de regulación y/o medición de presión	63.973	-	1.319	(39)	65.253	35.847	(32)	4% a 12,5%	2.127	37.942	27.311	
Instalaciones de medición de consumos	342.041	-	6.586	(2.957)	345.670	139.416	(1.455)	2,85% a 5%	12.817	150.778	194.892	
Otras instalaciones técnicas	49.814	-	921	-	50.735	41.384	-	6,67%	2.509	43.893	6.842	
Máquinas, equipos y herramientas	27.583	-	728	-	28.311	25.589	-	6,67% a 20%	415	26.004	2.307	
Sistemas informáticos y de telecomunicación	158.978	-	10.594	(224)	169.348	150.489	(219)	5% a 50%	4.167	154.437	14.911	
Vehículos	10.393	-	1.303	(710)	10.986	8.258	(710)	10% a 20%	830	8.378	2.608	
Muebles y útiles	5.461	-	5	-	5.466	5.444	-	10% a 20%	9	5.453	13	
Materiales	8.277	18.415	(16.235)	(609)	9.848	-	-	-	-	-	9.848	
Gas en cañerías	214	-	-	-	214	-	-	-	-	-	214	
Obras en curso	84.915	97.331	(112.441)	-	69.795	-	-	-	-	-	69.795	
Anticipos a proveedores de bienes de uso	370	3.375	(3.300)	-	445	-	-	-	-	-	445	
Subtotal	2.764.100	119.111	(2.251)	(16.388)	2.864.572	1.113.133	(7.539)	-	73.254	1.178.848	1.685.724	
Redes cedidas por terceros	63.372	-	2.891	(2)	66.261	13.128	-	1,52% a 2,38%	1.302	14.430	51.831	
Regularizadora de redes cedidas por terceros	(5.329)	-	(640)	-	(5.969)	(527)	-	2% a 2,38%	(135)	(662)	(5.307)	
Provisión obsolescencia de materiales (Anexo E)	(529)	(88)	-	2	(615)	-	-	-	-	-	(615)	
Provisión baja de bienes de uso (Anexo E)	(7.450)	(8.281)	-	7.275	(8.756)	-	-	-	-	-	(8.756)	
Total al 31 de diciembre de 2010	2.814.166	110.442	-	(9.113)	2.915.493	1.125.734	(7.539)	-	74.421	1.192.616	1.722.877	
Total al 31 de diciembre de 2009	2.723.705	98.317	-	(7.861)	2.814.164	1.062.507	(8.104)	-	71.331	1.125.734	1.688.430	


Notas:

- (1) Las alícuotas de depreciaciones son variables en función de la vida útil restante asignada a los bienes recibidos al momento de la transferencia, para lo cual se han tomado en cuenta las características de los mismos, estados de conservación y planes de renovación.
(2) El destino contable de las depreciaciones del ejercicio se expone en el Anexo H.


Dr. Oscar Alberto Oroná
Por Comisión Fiscalizadora

Vase nuestro informe de fecha
3 de marzo de 2011
PRICE WATERHOUSE & CO. S/R

C.R.C.E.C.A.B.A. T 1 F 17


Juan Carlos Fronza
Presidente

METROGAS S.A.

**BALANCES GENERALES CONSOLIDADOS
AL 31 DE DICIEMBRE DE 2010 Y 2009
INVERSIONES, ACCIONES, DEBENTURES Y OTROS TÍTULOS EMITIDOS EN SERIE**

EMISOR Y CARACTERÍSTICAS DE LOS VALORES	VALOR NOMINAL	CANTIDAD	VALOR DE LAS	VALOR NOMINAL	VALOR	VALOR
	VALOR TÉCNICO		CUOTAS PARTES	MÁS INTERESES	REGISTRADO	REGISTRADO
		Miles	31 - 12 - 10	DEVENGADOS	31 - 12 - 10	31-12-09
			\$		Miles de \$	
INVERSIONES CORRIENTES						
Títulos Públicos						
Bonos del Estado Nacional (BODEN 2012)	1,4	2	1,0000	2	2	21
Cuotapartes de fondos comunes de inversión						
Fima Premium - Clase B	-	11.791,8	1,36723	-	16.122	6.680
Optimum CDB Pesos - Clase B	-	2.465,9	2,06563	-	5.094	-
Goal Pesos - Clase B	-	19.893,7	3,2807	-	65.266	51.820
Goal Capital Plus - Clase B	-	11.815,9	1,6130	-	19.059	-
Colocaciones bancarias						
Caja de ahorro	63	1	-	63	63	53
Plazo Fijo	156.183	-	-	156.183	156.183	6.149
TOTAL INVERSIONES CORRIENTES					261.789	64.723
INVERSIONES NO CORRIENTES						
Cuotapartes de fondos comunes de inversión						
RJ Delta Ahorro - Clase B	-	233,7	1,76348	-	412	371
Schroder Argentina	-	163,9	1,56141	-	256	-
TOTAL INVERSIONES NO CORRIENTES					668	371
Total					262.457	65.094

Oraia

Dr. Oscar Alberto Oroná
Per Comisión Fiscalizadora

Case nuestra informe de fecha
3 de mayo de 2011
PRICE WATERHOUSE & CO - S.R.L.
(Socio)
C.P.E.C.A.B.A. T° 1 F° 17


Juan Carlos Fronza
Juan Carlos Fronza
Presidente


METROGAS S.A.
BALANCES GENERALES CONSOLIDADOS
AL 31 DE DICIEMBRE DE 2010 Y 2009
PREVISIONES


CUENTA PRINCIPAL	31 - 12 - 10			31 - 12 - 09	
	SALDO AL COMIENZO DEL EJERCICIO	AUMENTO (RECUPERO) DEL EJERCICIO	UTILIZACIONES DEL EJERCICIO	SALDO AL CIERRE DEL EJERCICIO	SALDO AL CIERRE DEL EJERCICIO
	Miles de \$				
Deducidas del Activo					
Para deudores incobrables	17.378	6.973 (1)	(2.455)	21.896	17.378
Por obsolescencia de materiales					
Bienes de cambio	1.835	(45) (2)	(39)	1.751	1.835
Bienes de uso	529	88	(2)	615	529
Por baja de bienes de uso	7.450	8.581 (3)	(7.275)	8.756	7.450
Por desvalorización imputado a la ganancia mínima presunta	21.066	-	-	21.066	21.066
Total	48.258	15.597	(9.771)	54.084	48.258
Incluidas en el Pasivo					
Para contingencias					
Juicios	14.340	7.690	(196)	21.834	14.340
Ingresos Brutos Provincia de Buenos Aires	6.978	9.692	-	16.670	6.978
Tasas y cargos	21.259	1.067	-	22.326	21.259
Multas G.C.A.B.A.	837	1.578	-	2.415	837
Diferencias interpretativas con el Regulador	22.658	(13.489)	-	9.169	22.658
Otros	4.704	2.926	(946)	6.684	4.704
Total Contingencias	70.776	9.464 (4)	(1.142)	79.098	70.776

Notas:

- (1) La imputación en resultados se expone en el Anexo H.
- (2) Imputado a resultados en la línea Materiales diversos del Anexo H.
- (3) Imputado a Gastos Diversos Operativos del Anexo H.
- (4) Imputado a resultados en la línea Previsión para contingencias del Anexo H.


 Dr. Oscar Alberto Orón
 Por Comisión Fiscalizadora

Véase nuestro informe de fecha
 3 de marzo de 2011.

 PRICH WATERHOUSE & CO. S.R.L.
 (Sociedad) (Asesoría)
 C.F.C.E.C.A.B.A. N° 17


 Juan Carlos Fronza
 Presidente

METROGAS S.A.

**COSTOS DE LOS SERVICIOS PRESTADOS CONSOLIDADOS
POR LOS EJERCICIOS FINALIZADOS
EL 31 DE DICIEMBRE DE 2010 Y 2009**

RUBRO	31 - 12 - 10	31 - 12 - 09
	En miles de \$	
Existencia al inicio del ejercicio		
Gas natural	-	-
Subproductos	-	-
	-	-
<i>Más</i>		
Compras		
Gas natural	404.808	387.712
Subproductos	-	-
	404.808	387.712
Transporte de gas natural	216.150	211.946
Transporte de subproductos	1.976	1.978
	218.126	213.924
Gastos (según Anexo H)		
Por ventas de gas	186.219	167.908
Por subproductos	35	40
	186.254	167.948
<i>Menos</i>		
Existencia al cierre del ejercicio		
Gas natural	-	-
Subproductos	-	-
	-	-
Costos de Operación	809.188	769.584
Gas natural	807.177	767.566
Subproductos	2.011	2.018

Oscar
Dr. Oscar Alberto Oroná
Por Comisión Fiscalizadora

Véase nuestro Informe de fecha
3 de febrero de 2011
PRICEWATERHOUSE & CO. S.R.L.
(Socio)
C.P.C.E.C.A.B.A. T 1 F 17

Juan Carlos Fronza
Juan Carlos Fronza
Presidente

METROGAS S.A.

BALANCES GENERALES CONSOLIDADOS
AL 31 DE DICIEMBRE DE 2010 Y 2009

ACTIVOS Y PASIVOS EN MONEDA EXTRANJERA

RUBROS	31 - 12 - 10			31 - 12 - 09		
	CLASE Y MONTO DE LA MONEDA EXTRANJERA	CAMBIO VIGENTE	MONTO EN MONEDA ARGENTINA	CLASE Y MONTO DE LA MONEDA EXTRANJERA	MONTO EN MONEDA ARGENTINA	
	En miles		Miles de \$	En miles	Miles de \$	
ACTIVO						
ACTIVO CORRIENTE						
Caja y Bancos						
Caja	US\$ 29	3,9360	114	30	113	
	LBE 4	6,0492	24	4	24	
	Euros 3	5,2191	16	3	16	
	Reales 5	2,3200	12	3	6	
	Dólares canadienses -	3,9270	-	1	4	
	Rublo ruso -	0,1316	-	8	1	
Bancos	US\$ 2.682	3,9360	10.556	606	2.279	
	Euros 1	5,2191	5	-	-	
Inversiones	US\$ 38.037	3,9360	149.714	315	1.184	
Créditos por ventas	US\$ 13.865	3,9360	54.573	11.723	44.078	
Otros créditos	US\$ 495	3,9360	1.948	445	1.673	
Total Activo Corriente,			216.962		49.378	
TOTAL ACTIVO			216.962		49.378	
PASIVO						
PASIVO CORRIENTE						
Cuentas por pagar	US\$ 11.363	3,9760	45.179	10.991	41.766	
	Euros 2	5,2726	11	50	273	
	LBE 27	6,1187	165	22	135	
Deudas financieras						
Obligaciones negociables valor nominal	US\$ -	3,9760	-	21.085	80.121	
	Euros -	5,2726	-	303	1.653	
Intereses y gastos a pagar con entidades financieras del exterior	US\$ -	3,9760	-	23	88	
	Euros -	5,2726	-	162	884	
Total Pasivo Corriente			45.355		124.920	
PASIVO NO CORRIENTE						
Deudas financieras						
Obligaciones negociables valor nominal	US\$ -	3,9760	-	196.016	744.860	
	Euros -	5,2726	-	26.070	142.162	
Pasivo concursal						
Cuentas por pagar	US\$ 12	3,9760	48	-	-	
Deudas financieras	US\$ 225.022	3,9760	894.688	-	-	
	Euros 26.527	5,2726	139.868	-	-	
Total Pasivo no corriente			1.034.604		887.022	
TOTAL PASIVO			1.079.959		1.011.942	


US\$: "Dólares estadounidenses"

LBE: "Libras esterlinas"


Dr. Oscar Alberto Orón
Por Comisión Fiscalizadora

Versión nuestro informe de fecha
3 de marzo de 2011

PRICE WATERHOUSE & CO. S.R.L.
(SUJETO)
C.P.C.E.C.A.B.A. T° 11747


Juan Carlos Fronza
Presidente

METROGAS S.A.

INFORMACIÓN CONSOLIDADA REQUERIDA POR EL ART. 64, INC. b) DE LA LEY N° 19550
 POR LOS EJERCICIOS FINALIZADOS EL 31 DE DICIEMBRE DE 2010 Y 2009

RUBROS	31 - 12 - 10						31 - 12 - 09
	GASTOS ACTIVADOS DE BIENES DE USO	GASTOS OPERATIVOS		GASTOS DE ADMINIS- TRACIÓN	GASTOS DE COMERCIALI- ZACIÓN	TOTAL	TOTAL
		VENTAS DE GAS	SUBPRO- DUCTOS				
	Miles de S						
Remuneraciones y otros beneficios al personal	4.509	44.953	-	44.818	38.318	132.598	106.022
Cargas sociales	1.838	13.554	-	11.102	12.007	38.501	29.986
Honorarios directores y síndicos	-	-	-	1.309	-	1.309	1.082
Honorarios por servicios profesionales	-	549	-	12.908	203	13.660	7.113
Materiales diversos	-	4.400	-	-	-	4.400	4.480
Servicios y suministros de terceros	-	16.232	-	974	13.732	30.938	27.709
Gastos de correos y telecomunicaciones	-	721	-	1.337	10.037	12.095	9.946
Arrendamientos	-	131	-	2.863	1.303	4.297	3.075
Transportes y fletes	-	-	-	1.206	-	1.206	790
Materiales de oficina	-	574	-	1.322	170	2.066	1.957
Viajes y estadías	-	397	-	347	88	832	750
Primas de seguros	-	-	-	3.467	-	3.467	2.949
Mantenimiento y reparación de bienes de uso	-	30.637	-	10.460	90	41.187	32.752
Depreciación de bienes de uso	-	68.965	-	5.456	-	74.421	71.331
Impuestos, tasas y contribuciones	-	2.319	35	16.050	42.146	60.550	47.121
Publicidad y propaganda	-	-	-	-	1.053	1.053	1.967
Deudores incobrables	-	-	-	-	6.973	6.973	8.174
Gastos y comisiones bancarias	-	-	-	223	6.481	6.704	6.386
Previsión para contingencias	-	-	-	9.464	-	9.464	10.445
Gastos diversos	-	2.787	-	525	236	3.548	9.453
Total al 31 de diciembre de 2010	6.347	186.219	35	123.831	132.837	449.269	383.488
Total al 31 de diciembre de 2009	4.983	167.908	40	97.659	112.898	383.488	

Oroná

Dr. Oscar Alberto Oroná
 Por Comisión Fiscalizadora

Véase nuestro informe de fecha
 3 de marzo de 2011

PRICE WATERHOUSE & CO. S. R. L.

C.P.C.E.C.A.B.A. N° 1747

Juan Carlos Fronza

Juan Carlos Fronza
 Presidente