

## METROGAS S.A.

**BALANCES GENERALES CONSOLIDADOS  
AL 31 DE DICIEMBRE DE 2012 Y 2011  
BIENES DE USO**

CUENTA PRINCIPAL	VALORES ORIGINALES					DEPRECIACIONES					NETO RESULTANTE 31 - 12 - 12	
	INICIO DEL EJERCICIO	AUMENTOS DEL EJERCICIO	TRANSE- RENCIAS	BAJAS DEL EJERCICIO	AL CIERRE DEL EJERCICIO	ACUMULADAS AL INICIO DEL EJERCICIO	BAJAS DEL EJERCICIO	DEL EJERCICIO		ACUMULADAS AL CIERRE DEL EJERCICIO		
								ALÍCUOTA (1)	MONTO (2)			
	Miles de \$											
Terrenos	17.501	-	-	-	17.501	-	-	-	-	-	-	17.501
Edificios y construcciones civiles	76.156	-	-	-	76.156	27.133	-	2%	1.425	28.558	-	47.598
Ramales de alta presión	294.342	-	840	(93)	295.089	190.363	(15)	2,22% a 10%	4.916	195.264	-	99.825
Conductos y redes en media y baja presión	1.774.133	-	69.629	(11.964)	1.831.798	572.478	(5.817)	1,19% a 10%	41.130	607.791	-	1.224.007
Estaciones de regulación y/o medición de presión	65.087	-	41	(81)	65.047	39.951	(48)	4% a 12,5%	2.102	42.005	-	23.042
Instalaciones de medición de consumos	352.062	-	5.098	(74)	357.086	163.778	(26)	2,85% a 5%	13.368	177.120	-	179.966
Otras instalaciones técnicas	52.213	-	1.104	-	53.317	46.068	-	6,67%	1.308	47.376	-	5.941
Máquinas, equipos y herramientas	28.688	-	1.003	-	29.691	26.271	-	6,67% a 20%	527	26.798	-	2.893
Sistemas informáticos y de telecomunicación	190.870	-	14.060	(48)	204.882	159.287	(47)	5% a 50%	9.266	168.506	-	36.376
Vehículos	10.986	-	-	-	10.986	9.197	-	10% a 20%	759	9.956	-	1.030
Muebles y útiles	5.466	-	-	-	5.466	5.460	-	10% a 20%	2	5.462	-	4
Materiales	15.732	24.425	(20.988)	(495)	18.674	-	-	-	-	-	-	18.674
Gas en cañerías	214	-	-	-	214	-	-	-	-	-	-	214
Obras en curso	68.298	84.611	(69.845)	-	83.061	-	-	-	-	-	-	83.061
Anticipos a proveedores de bienes de uso	1.485	7.642	(3.214)	-	5.913	-	-	-	-	-	-	5.913
<b>Subtotal</b>	<b>2.953.233</b>	<b>116.678</b>	<b>(2.275)</b>	<b>(12.755)</b>	<b>3.054.881</b>	<b>1.239.986</b>	<b>(5.953)</b>	-	<b>74.803</b>	<b>1.308.836</b>	-	<b>1.746.045</b>
Redes cedidas por terceros	68.447	-	2.580	(17)	71.010	15.796	(7)	1,82% a 2,38%	1.407	17.196	-	53.814
Regularizadora de redes cedidas por terceros	(6.042)	-	(305)	-	(6.347)	(796)	-	2% a 2,38%	(138)	(934)	-	(5.413)
Provisión obsolescencia de materiales (Anexo E)	(1.035)	(440)	-	106	(1.369)	-	-	-	-	-	-	(1.369)
Provisión baja de bienes de uso (Anexo E)	(6.694)	(4.851)	-	6.044	(5.501)	-	-	-	-	-	-	(5.501)
<b>Total al 31 de diciembre de 2012</b>	<b>3.007.909</b>	<b>111.387</b>	<b>-</b>	<b>(6.622)</b>	<b>3.112.674</b>	<b>1.254.986</b>	<b>(5.960)</b>	-	<b>76.072</b>	<b>1.325.098</b>	-	<b>1.787.576</b>
<b>Total al 31 de diciembre de 2011</b>	<b>2.915.493</b>	<b>102.572</b>	<b>-</b>	<b>(10.156)</b>	<b>3.007.909</b>	<b>1.192.616</b>	<b>(9.591)</b>	-	<b>71.961</b>	<b>1.254.986</b>	-	<b>1.752.923</b>

## Notas:

- (1) Las alícuotas de depreciaciones son variables en función de la vida útil restante asignada a los bienes recibidos al momento de la transferencia, para lo cual se han tomado en cuenta las características de los mismos, estados de conservación y planes de renovación.  
(2) El destino contable de las depreciaciones del ejercicio se expone en el Anexo E.

Dra. María Gabriela Grigioni  
Por Comisión Fiscalizadora

Véase nuestro informe de fecha  
7 de marzo de 2013

PRICE WATERHOUSE & CO. S.R.L.

(Socio)


C.P.C.E.C.A.B.A. Tº 1º 17

Juan Carlos Fronza  
Presidente


## METROGAS S.A.

**BALANCES GENERALES CONSOLIDADOS  
AL 31 DE DICIEMBRE DE 2012 Y 2011  
INVERSIONES, ACCIONES, DEBENTURES Y OTROS TÍTULOS EMITIDOS EN SERIE**

EMISOR Y CARACTERÍSTICAS DE LOS VALORES	VALOR NOMINAL VALOR TÉCNICO	CANTIDAD	VALOR DE LAS CUOTAS PARTES	VALOR NOMINAL MÁS INTERESES DEVENGADOS	VALOR REGISTRADO	VALOR REGISTRADO
		Miles	31 - 12 - 12 \$		31 - 12 - 12 Miles de \$	31-12-11 Miles de \$
<b>INVERSIONES CORRIENTES</b>						
Cuotapartes de fondos comunes de inversión						
Fima Premium - Clase B	-	15.654,9	1,5804	-	24.741	5.315
Optimum CDB Pesos - Clase B	-	3.342,5	1,2300	-	4.111	-
Goal Pesos - Clase B	-	12.043,0	3,8143	-	45.936	33.169
Goal Capital Plus - Clase B	-	32.338,5	1,1021	-	35.639	37.837
Colocaciones bancarias						
Caja de ahorro	87	-	-	87	87	77
Plazo Fijo	-	-	-	-	-	76.117
<b>TOTAL INVERSIONES CORRIENTES</b>					<b>110.514</b>	<b>152.515</b>
<b>INVERSIONES NO CORRIENTES</b>						
Cuotapartes de fondos comunes de inversión						
RJ Delta Ahorro - Clase B	-	239,3	2,7007	-	646	445
<b>TOTAL INVERSIONES NO CORRIENTES</b>					<b>646</b>	<b>445</b>
<b>Total</b>					<b>111.160</b>	<b>152.960</b>

  
Dra. María Gabriela Grigioni  
Por Comisión Fiscalizadora

Véase nuestro informe de fecha  
7 de marzo de 2013  
PRICE WATERHOUSE & CO. S.R.L.  
(Socio)  
C.P.C.E.C.A.B.A. T° 1 F° 17

  
Juan Carlos Fronza  
Presidente

## METROGAS S.A.

**BALANCES GENERALES CONSOLIDADOS  
AL 31 DE DICIEMBRE DE 2012 Y 2011  
PREVISIONES**

CUENTA PRINCIPAL	31 - 12 - 12			31 - 12 - 11	
	SALDO AL COMIENZO DEL EJERCICIO	AUMENTO (RECUPERO) DEL EJERCICIO	UTILIZACIONES DEL EJERCICIO	SALDO AL CIERRE DEL EJERCICIO	SALDO AL CIERRE DEL EJERCICIO
	Miles de \$				
<b>Deducciones del Activo</b>					
Para deudores incobrables	16.959	2.433 (1)	(3.945)	15.447	16.959
Por obsolescencia de materiales					
Bienes de cambio	1.630	(142) (2)	(137)	1.351	1.630
Bienes de uso	1.035	440	(106)	1.369	1.035
Por baja de bienes de uso	6.694	4.851 (3)	(6.044)	5.501	6.694
Por desvalorización impuesto a la ganancia mínima presunta	41.166	(7.260)	-	33.906	41.166
<b>Total</b>	<b>67.484</b>	<b>322</b>	<b>(10.232)</b>	<b>57.574</b>	<b>67.484</b>
<b>Incluidas en el Pasivo</b>					
Para contingencias					
Juicios	28.703	4.241	-	32.944	28.703
Ingresos Brutos Provincia de Buenos Aires	18.811	5.552	-	24.363	18.811
Tasas y cargos	23.393	1.071	-	24.464	23.393
Multas GCABA	2.554	3.736	-	6.290	2.554
Diferencias interpretativas con el Regulador	10.839	2	(900)	9.941	10.839
Otros	6.767	(2.718)	(26)	4.023	6.767
<b>Total Contingencias</b>	<b>91.067</b>	<b>11.884 (4)</b>	<b>(926)</b>	<b>102.025</b>	<b>91.067</b>

## Notas:

- (1) Imputado a resultados en la línea Deudores Incobrables del Anexo H.  
 (2) Imputado a resultados en la línea Materiales diversos del Anexo H.  
 (3) Imputado a Gastos Diversos Operativos del Anexo H.  
 (4) Imputado a resultados en la línea Provisión para contingencias del Anexo H.

Dra. María Gabriela Grigioni  
Por Comisión Fiscalizadora

Véase nuestro informe de fecha  
7 de marzo de 2013  
PRICE WATERHOUSE & CO. S.R.L.

(Socio)

C.R.C.E.C.A.B.A. Nº 17

Juan Carlos Fronza  
Presidente

## METROGAS S.A.

**COSTOS DE LOS SERVICIOS PRESTADOS CONSOLIDADOS  
POR LOS EJERCICIOS FINALIZADOS  
EL 31 DE DICIEMBRE DE 2012 Y 2011**

RUBRO	31 - 12 - 12	31 - 12 - 11
	En miles de \$	
<b>Existencia al inicio del ejercicio</b>		
Gas natural	-	-
Subproductos	-	-
	-	-
<i>Más</i>		
<b>Compras</b>		
Gas natural	386.652	424.583
Subproductos	-	-
	386.652	424.583
Transporte de gas natural	235.600	227.050
Transporte de subproductos	1.971	1.976
	237.571	229.026
<b>Gastos (según Anexo H)</b>		
Por ventas de gas	237.957	204.762
Por subproductos	60.772	35
	298.729	204.797
<i>Menos</i>		
<b>Existencia al cierre del ejercicio</b>		
Gas natural	-	-
Subproductos	-	-
	-	-
<b>Costos de Operación</b>	922.952	858.406
Gas natural	860.209	856.395
Subproductos	62.743	2.011

Dra. María Gabriela Grigioni  
Por Comisión Fiscalizadora

Véase nuestro informe de fecha  
7 de marzo de 2013  
PRICE WATERHOUSE & CO. S.R.L.

(Socio)  
C.P.C.E.C.A.B.A. T° 1 F° 17

Juan Carlos Fronza  
Presidente

## METROGAS S.A.

BALANCES GENERALES CONSOLIDADOS  
AL 31 DE DICIEMBRE DE 2012 Y 2011

## ACTIVOS Y PASIVOS EN MONEDA EXTRANJERA

RUBROS	31 - 12 - 12			31 - 12 - 11	
	CLASE Y MONTO DE LA MONEDA EXTRANJERA	CAMBIO VIGENTE	MONTO EN MONEDA ARGENTINA	CLASE Y MONTO DE LA MONEDA EXTRANJERA	MONTO EN MONEDA ARGENTINA
	En miles		Miles de \$	En miles	Miles de \$
ACTIVO					
ACTIVO CORRIENTE					
Caja y Bancos					
Caja	US\$ 28	4,8780	137	29	124
	LBE 4	7,9228	32	4	27
	Euros 3	6,4390	19	3	17
	Reales 5	2,3300	12	5	11
Bancos	US\$ 92	4,8780	449	2.566	10.941
Inversiones	US\$ 18	4,8780	88	18	77
Créditos por ventas	US\$ 14.980	4,8780	73.072	17.249	73.550
Otros créditos	US\$ 957	4,8780	4.668	795	3.390
	Euros -	-	-	21	116
Total Activo Corriente			78.477		88.253
TOTAL ACTIVO			78.477		88.253
PASIVO					
PASIVO CORRIENTE					
Cuentas por pagar	US\$ 10.513	4,9180	51.703	12.645	54.424
	Euros 27	6,5041	176	8	45
	LBE 20	8,0026	160	-	-
Total Pasivo Corriente			52.039		54.469
PASIVO NO CORRIENTE					
Pasivo concursal					
Cuentas por pagar	US\$ 5	4,9180	25	6	26
Deudas financieras	US\$ 225.021	4,9180	1.106.651	225.021	968.487
	Euros 27.003	6,5041	175.629	27.003	150.844
Total Pasivo no corriente			1.282.305		1.119.357
TOTAL PASIVO			1.334.344		1.173.826

US\$: "Dólares estadounidenses"

LBE: "Libras esterlinas"




Dra. María Gabriela Grigioni  
Por Comisión Fiscalizadora

Véase nuestro informe de fecha  
7 de marzo de 2013

PRICE WATERHOUSE &amp; CO. S.R.L.

(Socio)

C.P.C.E.C.A.B.A. Tº 1 Fº 17



Juan Carlos Fronza  
Presidente

## METROGAS S.A.

INFORMACIÓN CONSOLIDADA REQUERIDA POR EL ART. 64, INC. b) DE LA LEY N° 19550  
 POR LOS EJERCICIOS FINALIZADOS EL 31 DE DICIEMBRE DE 2012 Y 2011

RUBROS	31 - 12 - 12						31 - 12 - 11
	GASTOS ACTIVADOS DE BIENES DE USO	GASTOS OPERATIVOS		GASTOS DE ADMINISTRACIÓN	GASTOS DE COMERCIALIZACIÓN	TOTAL	TOTAL
		VENTAS DE GAS	SUBPRODUCTOS				
	Miles de \$						
Remuneraciones y otros beneficios al personal	7.433	74.093	-	72.693	68.160	222.379	170.658
Cargas sociales	2.825	15.736	-	12.734	15.323	46.618	40.526
Honorarios directores y síndicos	-	-	-	1.340	-	1.340	1.340
Honorarios por servicios profesionales	-	679	-	5.787	350	6.816	17.702
Materiales diversos	-	6.330	-	-	-	6.330	6.014
Servicios y suministros de terceros	-	24.621	-	1.818	28.668	55.107	39.274
Gastos de correos y telecomunicaciones	-	1.053	-	1.596	18.592	21.241	15.147
Arrendamientos	-	265	-	4.357	1.674	6.296	5.176
Transportes y fletes	-	-	-	2.237	-	2.237	1.575
Materiales de oficina	-	774	-	2.226	368	3.368	2.731
Viajes y estadías	-	661	-	573	69	1.303	904
Primas de seguros	-	-	-	6.904	-	6.904	5.613
Mantenimiento y reparación de bienes de uso	-	41.696	-	20.065	72	61.833	53.247
Depreciación de bienes de uso	-	65.526	-	10.546	-	76.072	71.961
Impuestos, tasas y contribuciones	-	2.727	60.772	22.778	49.954	136.231	67.706
Publicidad y propaganda	-	-	-	-	1.909	1.909	1.442
Deudores incobrables	-	-	-	-	3.418	3.418	(1.856)
Gastos y comisiones bancarias	-	-	-	322	10.402	10.724	7.493
Previsión para contingencias	-	-	-	11.884	-	11.884	12.087
Gastos diversos	-	3.796	-	748	454	4.998	6.374
<b>Total al 31 de diciembre de 2012</b>	<b>10.258</b>	<b>237.957</b>	<b>60.772</b>	<b>178.608</b>	<b>199.413</b>	<b>687.008</b>	<b>525.114</b>
<b>Total al 31 de diciembre de 2011</b>	<b>8.514</b>	<b>204.762</b>	<b>35</b>	<b>158.746</b>	<b>153.057</b>	<b>525.114</b>	

Véase nuestro informe de fecha  
7 de marzo de 2013

PRICE WATERHOUSE & CO. S.R.L.

Dra. María Gabriela Brigioni  
Por Comisión Fiscalizadora

(Socio)

C.P.C.E.C.A.B.A. 1º Fº 17

Juan Carlos Fronza  
Presidente