



## METROGAS S.A.

ESTADOS DE EVOLUCIÓN DEL PATRIMONIO NETO  
POR LOS EJERCICIOS FINALIZADOS EL 31 DE DICIEMBRE DE 2007 Y 2006


RUBRO	APORTES DE LOS PROPIETARIOS			RESERVA LEGAL	RESULTADOS NO ASIGNADOS	TOTAL DEL PATRIMONIO NETO
	CAPITAL SOCIAL	AJUSTE DEL CAPITAL SOCIAL	TOTAL			
	ACCIONES EN CIRCULACIÓN					
Miles de \$						
Saldos al 31 de diciembre de 2005	569.171	684.769	1.253.940	45.376	(618.164)	681.152
Ganancia neta del ejercicio	-	-	-	-	292.553	292.553
Saldos al 31 de diciembre de 2006	569.171	684.769	1.253.940	45.376	(325.611)	973.705
Ganancia neta del ejercicio	-	-	-	-	15.787	15.787
Saldos al 31 de diciembre de 2007	569.171	684.769	1.253.940	45.376	(309.824)	989.492

Las notas 1 a 15 y los anexos A, C, D, E, F, G y H que se acompañan forman parte integrante de estos estados.

  
Dra. María Gabriela Grigioni  
Por Comisión Fiscalizadora

Véase nuestro informe de fecha  
6 de marzo de 2008.  
PRICE WATERHOUSE & CO. S.R.L.  
  
(Socio)

C.P.C.E. C.A.B.A. N.º 117  
Dr. Carlos N. Martínez  
Contador Público (UBA)  
C.P.C.E. Ciudad Autónoma de Buenos Aires  
Tomo 155 - Folio 146

  
Jorge E. Verruno  
Presidente