



METROGAS S.A.


**ESTADOS DE EVOLUCIÓN DEL PATRIMONIO NETO
POR LOS EJERCICIOS FINALIZADOS EL 31 DE DICIEMBRE DE 2011 Y 2010**

RUBRO	APORTES DE LOS PROPIETARIOS			RESERVA LEGAL	RESULTADOS NO ASIGNADOS	TOTAL DEL PATRIMONIO NETO
	CAPITAL SOCIAL	AJUSTE DEL CAPITAL SOCIAL	TOTAL			
	ACCIONES EN CIRCULACIÓN					
	Miles de \$					
Saldos al 31 de diciembre de 2009	569.171	684.769	1.253.940	45.376	(401.715)	897.601
Pérdida neta del ejercicio	-	-	-	-	(71.697)	(71.697)
Saldos al 31 de diciembre de 2010	569.171	684.769	1.253.940	45.376	(473.412)	825.904
Pérdida neta del ejercicio	-	-	-	-	(73.121)	(73.121)
Saldos al 31 de diciembre de 2011	569.171	684.769	1.253.940	45.376	(546.533)	752.783

Las notas 1 a 15 y los anexos A, C, D, E, F, G y H que se acompañan forman parte integrante de estos estados.


Dra. María Gabriela Grigioni
Por Comisión Fiscalizadora

Véase nuestro informe de fecha
7 de marzo de 2012
PRICE WATERHOUSE & CO. S.R.L.
 (Socio)
C.P.C.E.C.A.B.A. T° 1 F° 17
Dra. Gabriela I. Slavich
Contadora Pública (UBA)
C.P.C.E.C.A.B.A. T° 195 F° 143


Juan Carlos Fronza
Presidente