


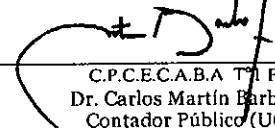
## METROGAS S.A.


**ESTADOS DE EVOLUCIÓN DEL PATRIMONIO NETO  
POR LOS EJERCICIOS FINALIZADOS EL 31 DE DICIEMBRE DE 2012 Y 2011**

RUBRO	APORTES DE LOS PROPIETARIOS			RESERVA LEGAL	RESULTADOS NO ASIGNADOS	TOTAL DEL PATRIMONIO NETO
	CAPITAL SOCIAL	AJUSTE DEL CAPITAL SOCIAL	TOTAL			
	ACCIONES EN CIRCULACIÓN					
	Miles de \$					
Saldos al 31 de diciembre de 2010	569.171	684.769	1.253.940	45.376	(473.412)	825.904
Ajuste de resultados de ejercicios anteriores (Nota 3.5.1)	-	-	-	-	(249.052)	(249.052)
Saldos al 31 de diciembre de 2010 modificados	569.171	684.769	1.253.940	45.376	(722.464)	576.852
Pérdida neta del ejercicio	-	-	-	-	(61.054)	(61.054)
Saldos al 31 de diciembre de 2011	569.171	684.769	1.253.940	45.376	(783.518)	515.798
Pérdida neta del ejercicio	-	-	-	-	(142.805)	(142.805)
Saldos al 31 de diciembre de 2012	569.171	684.769	1.253.940	45.376	(926.323)	372.993

Las notas 1 a 17 y los anexos A, C, D, E, F, G y H que se acompañan forman parte integrante de estos estados.

  
Dra. María Gabriela Grigioni  
Por Comisión Fiscalizadora

Véase nuestro informe de fecha  
7 de marzo de 2013  
PRICE WATERHOUSE & CO. S.R.L.  
  
(Socio)  
C.P.C.E.C.A.B.A. T° 1 F° 17  
Dr. Carlos Martín Barbatina  
Contador Público (UCA)  
C.P.C.E.C.A.B.A. T° 175 F° 65

  
Juan Carlos Fronza  
Presidente