


METROGAS S.A.




ESTADOS DE ORIGEN Y APLICACION DE FONDOS POR LOS EJERCICIOS  
FINALIZADOS EL 31 DE DICIEMBRE DE 1994 Y 1993

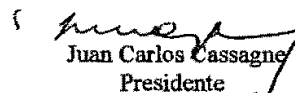
( Expresados en pesos del 31 de diciembre de 1994 - Nota 2.1 )

	1994	1993
<b>Fondos originados en las actividades operativas</b>		
Ganancia neta del ejercicio	51.208.984	91.390.293
<b>Ajustes para conciliar la ganancia neta de los fondos originados (o aplicados) en las actividades operativas</b>		
Amortización de bienes de uso	23.192.585	20.424.244 /
Amortización de activos intangibles	6.753.567	7.827.203 /
Valor residual de bajas de bienes de uso	4.876.824	752.975 /
Previsión para descuentos	-	665.009 /
Previsión para deudores incobrables	8.708.281	21.433.843 /
Previsión por obsolescencia de materiales	1.121.526	-
Materiales consumidos	1.142.962 /	1.516.400 /
Otros	1.757.326	3.723.640 /
<b>Variaciones en activos y pasivos</b>		
Créditos por ventas	(19.968.874)	(148.602.161)
Otros créditos	(9.006.447)	52.252.419
Compra de materiales de almacén	(11.543.934)	(6.168.391)
Aumento (disminución) de activos intangibles	6.769.319	(39.056.163)
Cuentas a pagar	(1.482.622)	47.493.069
Aportes obra social a pagar	(10.799.715)	(7.211.286)
Remuneraciones y cargas sociales	1.009.218	2.915.938
Cargas fiscales	(35.000.953)	43.340.718
Otros pasivos	(257.601)	1.250.389
Intereses y gastos a pagar	1.987.951	3.471.966
<b>Fondos netos originados en actividades operativas</b>	<b>20.468.397</b>	<b>97.420.105</b>
<b>Fondos aplicados a actividades de inversión</b>		
Adquisición de bienes de uso	(85.233.633)	(25.718.706)
<b>Fondos netos aplicados a actividades de inversión</b>	<b>(85.233.633)</b>	<b>(25.718.706)</b>
<b>Fondos originados (o aplicados) en actividades financieras</b>		
Nuevos préstamos	200.474.925	79.540.053
Pago de préstamos	(70.722.835)	(126.743.623)
Pago de dividendos	(65.185.402)	(34.191.058)
<b>Fondos netos originados (o aplicados) en actividades financieras</b>	<b>64.566.688</b>	<b>(81.394.628)</b>
Disminución de fondos	(198.548)	(9.693.229)
Fondos al inicio del ejercicio	4.405.962	14.099.191
<b>Fondos al cierre del ejercicio</b>	<b>4.207.414</b>	<b>4.405.962</b>

Las Notas 1 a 18 y los Anexos A, B, D, E, G y H que se acompañan forman parte integrante de estos estados.

  
Dr. Jorge C. Bacher  
Por Comisión Fiscalizadora

Véase nuestro informe de fecha  
**9 MAR. 1995**  
PRICE WATERHOUSE & Co.  
(Socio)  
C.P.C.E.C.F. Tr 1 - Fr 1 R.A.R.U.

  
Juan Carlos Cassagne  
Presidente

Dr. JORGE C. BACHER  
CONTADOR PUBLICO (UBA) TR LXXXVII F9233  
LIC. ADM. TR VI F9 72  
C.P.C.E. CAPITAL FEDERAL