



METROGAS S.A.


**ESTADOS DE FLUJO DE EFECTIVO CONSOLIDADOS
POR LOS EJERCICIOS FINALIZADOS
EL 31 DE DICIEMBRE DE 2006 Y 2005**

	31 de diciembre de.	
	2006	2005
	Miles de \$	
Efectivo originado en las actividades operativas		
Ganancia neta del ejercicio	292.553	28.411
Intereses sobre deudas devengados en el ejercicio	82.748	108.519
Impuesto a las ganancias devengado en el ejercicio	153.023	867
Ajustes para arribar al flujo neto de efectivo proveniente de las actividades operativas		
Participación de terceros en resultados de la sociedad controlada	365	81
Depreciación de bienes de uso	71.885	90.500
Valor residual de bajas de bienes de uso	4.781	11.398
Provisión para deudores incobrables	2.165	(11.248)
Provisión por obsolescencia de materiales	10	441
Provisión por desvalorización de bienes de uso	3.807	-
Provisión para contingencias	7.950	6.018
Materiales consumidos	2.062	1.820
Resultados por tenencia	3.714	9.622
Diferencias de cambio	58.931	(40.260)
Resultado por la reestructuración de la deuda financiera	(388.748)	-
Resultado por el descuento a valor actual de la deuda financiera a largo plazo	(83.567)	-
Variaciones en activos y pasivos		
Créditos por ventas	(4.131)	(68.105)
Otros créditos	(26.342)	(69.096)
Bienes de cambio	(2.544)	(1.851)
Cuentas por pagar	13.539	103.600
Remuneraciones y cargas sociales	2.195	1.593
Deudas fiscales	4.031	44.898
Otras deudas	126	(3.044)
Intereses y gastos a pagar	(19.008)	(3.416)
Provisión para contingencias	(10)	-
Impuesto a la ganancia mínima presunta pagado en el ejercicio	(9.298)	(11.403)
Flujos de efectivo netos originados en actividades operativas	<u>170.237</u>	<u>199.345</u>
Flujos de efectivo aplicados en actividades de inversión		
Aumentos de bienes de uso	(48.915)	(44.565)
Flujos de efectivo aplicados en actividades de inversión	<u>(48.915)</u>	<u>(44.565)</u>
Flujos de efectivo (aplicados) originados en actividades de financiación		
Aportes en efectivo de los accionistas minoritarios	-	10
Pago de préstamos	(432.954)	-
Intereses pagados en el ejercicio	(139.665)	-
Flujos de efectivo (aplicados) originados en actividades de financiación	<u>(572.619)</u>	<u>10</u>
(Disminución) aumento de efectivo del ejercicio	(451.297)	154.790
Efectivo al inicio del ejercicio	523.930	369.140
Efectivo al cierre del ejercicio	<u>72.633</u>	<u>523.930</u>

Las notas 1 a 5 y los anexos A, D, E, F, G y H que se acompañan forman parte integrante de estos estados consolidados.


Dra. María Gabriela Orignoni
Por Comisión Fiscalizadora

Este es nuestro informe de fecha
2 de marzo de 2007

PRICE WATERHOUSE & CO. S.R.L.
(Socio)
C.P.C.E.C.A.B.A. T° F° 17
Dr. Carlos N. Martínez
Contador Público (UBA)
C.P.C.E. Ciudad Autónoma de Buenos Aires
Tomo 155 - Folio 146


Jorge E. Vergara
Presidente