


## METROGAS S.A.


**ESTADOS DE FLUJO DE EFECTIVO CONSOLIDADOS  
POR LOS EJERCICIOS FINALIZADOS  
EL 31 DE DICIEMBRE DE 2012 Y 2011**


	31 de diciembre de,	
	2012	2011
	Miles de \$	
Efectivo originado en las actividades operativas		
Pérdida neta del ejercicio	(142.805)	(61.054)
Impuesto a las ganancias devengado en el ejercicio	(86.734)	(3.316)
Ajustes para arribar al flujo neto de efectivo proveniente de las actividades operativas		
Participación de terceros en resultados de la sociedad controlada	(820)	206
Depreciación de bienes de uso	76.072	71.961
Valor residual de bajas de bienes de uso	662	565
Previsión para deudores incobrables	2.433	(1.856)
Previsión por obsolescencia de materiales	298	453
Previsión por baja de bienes de uso	4.851	6.129
Previsión para contingencias	11.884	12.087
Materiales consumidos	4.571	4.926
Diferencias de cambio operaciones financieras	162.948	82.046
Resultado por el descuento a valor actual de otros créditos de largo plazo	6.989	3.688
Otros resultados financieros	-	2.729
Variaciones en activos y pasivos		
Créditos por ventas	(29.394)	(28.875)
Otros créditos	71.302	(176.650)
Bienes de cambio	(3.473)	(8.009)
Inversiones no corrientes	(201)	223
Cuentas por pagar	74.071	(50.672)
Remuneraciones y cargas sociales	6.924	10.180
Deudas fiscales	(90.700)	145.000
Otras deudas	1.674	959
Previsión para contingencias	(926)	(118)
Impuesto a las ganancias pagado en el ejercicio	(7.018)	(5.544)
Flujos de efectivo netos generados en actividades operativas	<u>62.608</u>	<u>5.058</u>
Flujos de efectivo aplicados a actividades de inversión		
Aumentos de bienes de uso	(116.678)	(109.128)
Flujos de efectivo aplicados a actividades de inversión	<u>(116.678)</u>	<u>(109.128)</u>
Disminución de efectivo del ejercicio	(54.070)	(104.070)
Efectivo al inicio del ejercicio	<u>207.278</u>	<u>311.348</u>
Efectivo al cierre del ejercicio (1)	<u><u>153.208</u></u>	<u><u>207.278</u></u>

Las notas 1 a 7 y los anexos A, D, E, F, G y H que se acompañan forman parte integrante de estos estados consolidados.

(1) Del total de efectivo al cierre de los ejercicios finalizados el 31 de diciembre de 2012 y 2011, miles de \$ 47.606 y miles de \$ 53.499, respectivamente corresponden a saldos cobrados por fideicomisos que fueron depositados durante el mes siguiente.

  
Dra. María Gabriela Grigioni  
Por Comisión Fiscalizadora

Véase nuestro informe de fecha  
7 de marzo de 2013  
**PRICE WATERHOUSE & CO. S.R.L.**  
  
(Socio)  
C.P.C.E.C.A.B.A. T° 1 F° 17  
Dr. Carlos Martín Barbaфина  
Contador Público (UCA)  
C.P.C.E.C.A.B.A. T° 175 F° 65

  
Juan Carlos Fronza  
Presidente