



METROGAS S.A.

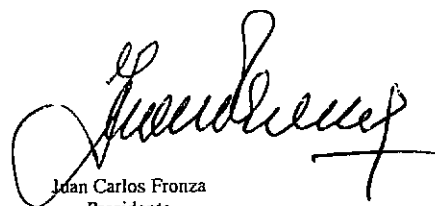
**ESTADOS DE RESULTADOS
POR LOS EJERCICIOS FINALIZADOS
EL 31 DE DICIEMBRE DE 2012 Y 2011**

	31 de diciembre de,	
	2012	2011
	Miles de \$, excepto la información por acción	
Ventas (Nota 4 i))	1.015.439	922.612
Costos de operación (Anexo F)	<u>(783.063)</u>	<u>(678.838)</u>
Ganancia bruta	232.376	243.774
Gastos de administración (Anexo H)	(177.808)	(158.106)
Gastos de comercialización (Anexo H)	<u>(186.540)</u>	<u>(141.005)</u>
Pérdida operativa	(131.972)	(55.337)
Resultado por participación en sociedad controlada-ganancia	20.294	25.840
Resultados financieros y por tenencia generados por activos		
Resultados por tenencia	7.517	7.554
Resultado por el descuento a valor actual de otros créditos de largo plazo	(6.989)	(3.688)
Intereses operaciones comerciales	4.872	3.935
Intereses operaciones financieras	2.259	5.945
Diferencias de cambio operaciones financieras	2.763	13.619
Resultados financieros y por tenencia generados por pasivos		
Intereses operaciones comerciales	(3.405)	(3.231)
Diferencias de cambio operaciones comerciales	(427)	(288)
Diferencias de cambio operaciones financieras	(162.948)	(82.046)
Diversos	12.411	(3.811)
Otros ingresos netos	<u>15.600</u>	<u>15.729</u>
Pérdida antes del impuesto a las ganancias	(240.025)	(75.779)
Impuesto a las ganancias (Nota 3.5.i))	<u>97.220</u>	<u>14.725</u>
Pérdida neta del ejercicio	<u>(142.805)</u>	<u>(61.054)</u>
Pérdida básica por acción (Nota 3.6.)	(0,25)	(0,11)
Pérdida diluida por acción (Nota 3.6.)	(0,25)	(0,11)

Las notas 1 a 17 y los anexos A, C, D, E, F, G y H que se acompañan forman parte integrante de estos estados.


Dra. María Gabriela Origioni
Por Comisión Fiscalizadora

Véase nuestro informe de fecha
7 de marzo de 2013
PRICE WATERHOUSE & CO. S.R.L.
 (Socio)
C.P.C.E.C.A.B.A. T° 1 F° 17
Dr. Carlos Martín Barbafina
Contador Público (UCA)
C.P.C.E.C.A.B.A. T° 175 F° 65


Juan Carlos Fronza
Presidente