

## TRANSPORTADORA DE GAS DEL NORTE S.A.


ESTADOS CONTABLES correspondientes a los ejercicios económicos finalizados el 31 de diciembre de 2001 y 2000  
(en pesos)

## BIENES DE USO

## Anexo A

Concepto	2001											2000	
	Valores de origen				Amortizaciones								
	Al Inicio del ejercicio	Altas	Bajas	Transferencias	Al cierre del ejercicio	Al Inicio del ejercicio	Del ejercicio		De las bajas	De las transferencias	Acumuladas al cierre del ejercicio		Neto resultante
						Alc. %	Monto						
Terrenos	1.455.460	-	-	-	1.455.460	-	-	-	-	-	-	1.455.460	1.455.460
Edificios y construcciones civiles	34.090.868	-	(3.477)	17.479	34.104.890	3.724.208	2	682.310	(619)	(18.571)	4.387.328	29.717.562	30.366.680
Instalaciones de Edificios	338.648	-	-	-	338.648	44.207	4	12.449	-	-	56.656	281.992	294.441
Gasoductos	826.390.100	-	(33.010)	38.524.597	864.881.687	89.521.679	3,33 y 2,22	23.443.465	(7.238)	(26.066)	112.929.840	751.951.847	736.668.420
Ramales de alta presión	8.109.825	-	-	-	8.109.825	1.408.221	3,33 y 2,22	181.630	-	-	1.589.851	6.519.974	6.701.605
Plantas compresoras	329.741.074	277.598	(3.483.947)	9.059.710	335.594.435	40.833.133	4	14.375.083	(707.729)	181.820	54.683.207	280.911.228	288.907.943
Estaciones de regulación y/o medición de presión	27.576.448	-	(6.561)	772.052	28.341.937	5.179.925	5	1.579.924	(1.657)	(8.397)	6.749.795	21.592.142	22.398.523
Otras instalaciones técnicas	23.481.795	-	-	(1.029.494)	22.452.301	3.484.428	6,67	1.233.180	-	(218.864)	4.498.724	17.953.577	18.997.367
Maquinarias, equipos y herramientas	8.157.711	696.350	(295.265)	403.034	8.961.830	5.603.234	10, 20 y 50	602.312	(241.326)	(30.722)	5.933.496	3.028.332	2.554.474
Sistemas informáticos y telecomunicaciones	17.372.301	461.548	(256.420)	9.980.428	27.557.857	3.826.459	10 y 20	2.404.595	(192.508)	127.547	6.188.093	21.391.764	13.545.842
Vehículos	8.032.745	581.566	(998.758)	23.991	7.641.544	4.607.420	20	1.102.342	(852.206)	-	4.857.558	2.783.988	3.425.321
Muebles y Utiles	3.869.749	87.904	(32.114)	13.379	3.938.918	2.824.212	10	158.141	(25.735)	(9.233)	2.947.385	991.533	1.045.537
Bienes en instalaciones de terceros	2.043.424	-	-	1.060.211	3.103.635	398.051	12,5	298.117	-	4.506	700.674	2.402.961	1.645.376
Obras en curso	57.459.981	28.461.582	(6.476.547)	(57.286.333)	22.158.663	-	-	-	-	-	-	22.158.663	57.459.981
Bienes de uso en tránsito	1.243.459	127.495	-	(1.370.954)	-	-	-	-	-	-	-	-	1.243.459
Repuestos y materiales de consumo	36.104.412	4.609.129	(1) (8.481.179)	1.305.601	33.537.963	-	-	-	-	-	-	33.537.963	36.104.412
Anticipos a proveedores	173.172	1.562.420	-	(1.473.701)	261.891	-	-	-	-	-	-	261.891	173.172
<b>Total al 31.12.01</b>	<b>1.385.641.170</b>	<b>38.865.592</b>	<b>(20.065.278)</b>	<b>-</b>	<b>1.402.441.484</b>	<b>161.455.177</b>		<b>46.074.448</b>	<b>(2.029.018)</b>	<b>-</b>	<b>205.500.607</b>	<b>1.196.940.877</b>	<b>1.224.185.993</b>


(1) Incluye \$ 4.425.796 Imputados a costos de explotación - Materiales diversos - (Anexo H)

Por Comisión Fiscalizadora  
Síndico Titular  
  
**Dr. RUBÉN O. VEGA**  
CONTADOR PÚBLICO (UBA) T° 84 F° 219  
C.P.C.E. CAPITAL FEDERAL

El informe de los auditores de fecha 5 de marzo de 2002 se extiende en documento aparte.

DELOITTE & CO. S.R.L.  
(Socio)  
R.S.C. C.P.C.E. C.A.B.A. T° 1 F° 3  
Dr. Miguel García Haymes  
Contador Público (UBA)  
C.P.C.E. C.A.B.A.  
Tomo 68 - Folio 122

PRICEWATERHOUSE & CO.  
(Socio)  
R.A.P.U. T° 1 F° 1  
Dr. Ruben O. Vega  
Contador Público (UBA)  
C.P.C.E. Capital Federal  
Tomo 84 - Folio 219

  
Jorge Valdez Rojas  
Presidente

## TRANSPORTADORA DE GAS DEL NORTE S.A.

ESTADOS CONTABLES correspondientes a los ejercicios económicos finalizados el 31 de diciembre de 2001 y 2000  
(en pesos)

## ACTIVOS INTANGIBLES

Anexo B

Concepto	2001							Neto resultante	Neto resultante
	Valor de origen				Amortizaciones				
	Al inicio del ejercicio	Aumentos	Transferencias	Al cierre del ejercicio	Al inicio del ejercicio	Del ejercicio	Acumuladas al cierre del ejercicio		
<b>CORRIENTES</b>									
Detección de corrosión en los gasoductos	1.415.200	-	1.617.786	3.032.986	445.234	1.293.876	1.739.110	1.293.876	969.966
Reparación Integral de turbinas	742.726	-	275.444	1.018.170	153.646	432.262	585.908	432.262	589.080
Sistema Integrado de administración y mantenimiento	1.269.418	-	1.586.775	2.856.193	317.355	1.269.419	1.586.774	1.269.419	952.063
Gastos de constitución de los Programas Globales de Obligaciones Negociables	6.946.700	35.591	1.844.501	8.826.792	4.974.839	(1) 1.925.977	6.900.816	1.925.976	1.971.861
<b>Total</b>	<b>10.374.044</b>	<b>35.591</b>	<b>5.324.506</b>	<b>15.734.141</b>	<b>5.891.074</b>	<b>4.921.534</b>	<b>10.812.608</b>	<b>4.921.533</b>	<b>4.482.970</b>
<b>NO CORRIENTES</b>									
Detección de corrosión en los gasoductos	5.277.424	-	(1.617.786)	3.659.638	1.704.261	-	1.704.261	1.955.377	3.573.163
Reparación Integral de turbinas	1.007.328	-	(275.444)	731.884	460.936	-	460.936	270.948	546.392
Sistema Integrado de administración y mantenimiento	3.808.258	-	(1.586.775)	2.221.483	952.064	-	952.064	1.269.419	2.856.194
Gastos de constitución de los Programas Globales de Obligaciones Negociables	17.900.985	142.361	(1.844.501)	16.198.845	4.844.744	-	4.844.744	11.354.101	13.056.241
<b>Total</b>	<b>27.993.995</b>	<b>142.361</b>	<b>(5.324.506)</b>	<b>22.811.850</b>	<b>7.962.005</b>	<b>-</b>	<b>7.962.005</b>	<b>14.849.845</b>	<b>20.031.990</b>
<b>Total</b>	<b>38.368.039</b>	<b>177.952</b>	<b>-</b>	<b>38.545.991</b>	<b>13.853.079</b>	<b>4.921.534</b>	<b>18.774.613</b>	<b>19.771.378</b>	<b>24.514.960</b>

(1) Imputados a Resultados financieros generados por pasivos.

Por Comisión Fiscalizadora  
Síndico Titular

**Dr. RUBEN O. VEGA**  
CONTADOR PUBLICO (UBA) Tº 84 Fº 219  
C.P.C.E. CAPITAL FEDERAL

El informe de los auditores de fecha 5 de marzo de 2002 se extiende en documento aparte.

DELOITTE &amp; CO. S.R.L.

(Socio)

R.S.C. C.P.C.E. C.A.B.A. Tº 1 Fº 3  
Dr. Miguel García Haymes  
Contador Público (UBA)  
C.P.C.E. C.A.B.A.  
Tomo 68 - Folio 122

PRICE WATERHOUSE &amp; CO.

(Socio)

R.A.P.U. Tº 1 Fº 1  
Dr. Ruben O. Vega  
Contador Público (UBA)  
C.P.C.E. Capital Federal  
Tomo 84 - Folio 219

Jorge Valdez Rojas  
Presidente

## TRANSPORTADORA DE GAS DEL NORTE S.A.


ESTADOS CONTABLES correspondientes a los ejercicios económicos finalizados el 31 de diciembre de 2001 y 2000  
(en pesos)

## INVERSIONES Y PARTICIPACIONES EN OTRAS SOCIEDADES

Anexo C

Emisor y características de los valores	Clase	Valor nominal	Cantidad	Valor de costo	Valor Contable al		Actividad principal	Información sobre el emisor							
					31.12.01	31.12.00		Fecha	Ultimo estado contable					Porcentaje de participación directa	
									Capital social y ajuste de capital	Reserva legal	Reserva voluntaria para futuros dividendos	Resultados no asignados	Patrimonio neto		
								\$						%	
<b>INVERSIONES NO CORRIENTES</b>															
Participación en otras sociedades															
Sociedades art. 33 - Ley N° 19550															
Comgas Andina S.A. (Nota 5.)	Ordinarias	(1) \$ch 1 por acción	490	112.094	294.371	148.002	Prestación del servicio de operación y mantenimiento de gasoductos	31.12.01	1.541	-	-	599.216	600.757	49,0000	
Compañía Operadora de Rio Grande do Sul (Nota 5)	Ordinarias	(2) R\$ 1 por acción	49	25	34.420	28.443	Prestación del servicio de operación y mantenimiento de gasoductos	31.12.01	35	-	-	70.210	70.245	49,0000	
<b>Total</b>				112.119	328.791	176.445									

(1) Pesos chilenos  
(2) Reales

  
Por Comisión Fiscalizadora  
Síndico Titular  
DR. RUBEN O. VEGA  
CONTADOR PUBLICO (UBA) T° 84 F° 219  
C.P.C.E. CAPITAL FEDERAL

  
Jorge Valdez Rojas  
Presidente

El informe de los auditores de fecha 5 de marzo de 2002 se extiende en documento aparte.

DELOITTE & CO. S.R.L.

(Socio)

R.S.C. C.P.C.E.C.A.B.A. T° F° 3  
Dr. Miguel García Haymes  
Contador Público (UBA)  
C.P.C.E.C.A.B.A.  
Tomo 68 - Folio 122

PRICE WATERHOUSE & CO.

(Socio)

R.A.P.U. V T F° 1  
Dr. Ruben O. Vega  
Contador Público (UBA)  
C.P.C.E. Capital Federal  
Tomo 84 - Folio 219

## TRANSPORTADORA DE GAS DEL NORTE S.A.

ESTADOS CONTABLES correspondientes a los ejercicios económicos finalizados el 31 de diciembre de 2001 y 2000  
(en pesos)

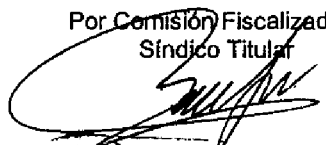
## OTRAS INVERSIONES

Anexo D


Concepto	2001				2000	
	Saldos al inicio del ejercicio	Movimientos del ejercicio			Saldos al cierre del ejercicio	Saldos al cierre del ejercicio
		Aumentos	Disminuciones	Intereses devengados (1)		
\$						
<b>Inversiones corrientes</b>						
Fondos de depósitos en \$	-	254.163.939	(254.587.450)	423.511	-	-
Fondos de depósitos en US\$	-	243.380.501	(243.716.761)	336.260	-	-
Bonos Programa Letras Externas a Mediano Plazo:						
Intereses a Cobrar	-	-	(184.458)	203.867	19.409	-
<b>Total</b>	-	<b>497.544.440</b>	<b>(498.488.669)</b>	<b>963.638</b>	<b>19.409</b>	-
<b>Inversiones no corrientes</b>						
Bonos Programa Letras Externas a Mediano Plazo	-	1.998.000	-	-	1.998.000	-
<b>Total</b>	-	<b>1.998.000</b>	-	-	<b>1.998.000</b>	-

(1) Imputados a resultados financieros generados por activos-intereses, comisiones y gastos

Por Comisión Fiscalizadora  
Sindico Titular

  
**Dr. RUBÉN O. VEGA**  
CONTADOR PUBLICO (UBA) T° 84 F° 219  
C.P.C.E. CAPITAL FEDERAL

El informe de los auditores de fecha 5 de marzo de 2002 se extiende en documento aparte.

  
DELOITTE & CO. S.R.L.


(Socio)

R.S.C. C.P.C.E.C.A.B.A. T° 1 F° 3  
Dr. Miguel García Haymes  
Contador Público (UBA)  
C.P.C.E.C.A.B.A.  
Tomo 68 - Folio 122

  
PRICE WATERHOUSE & CO.

(Socio)

R.A.P.U. T° 1 F° 1  
Dr. Rubén O. Vega  
Contador Público (UBA)  
C.P.C.E. Capital Federal  
Tomo 84 - Folio 219

  
Jorge Valdez Rojas  
Presidente

## TRANSPORTADORA DE GAS DEL NORTE S.A.

ESTADOS CONTABLES correspondientes a los ejercicios económicos finalizados el 31 de diciembre de 2001 y 2000  
(en pesos)

## PREVISIONES


Anexo E

Concepto	2001			2000	
	Saldos al comienzo del ejercicio	Aumentos	Disminuciones	Saldos al cierre del ejercicio	Saldos al cierre del ejercicio
<b>Deducidas del activo</b>					
Previsión para deudores incobrables					
Créditos por ventas	-	106.247 (1)	-	106.247	-
Otros créditos	-	199.359 (1)	-	199.359	-
<b>Subtotal</b>	-	<b>305.606</b>	-	<b>305.606</b>	-
<b>Incluidas en el pasivo</b>					
Previsión para contingencias					
Juicios laborales, civiles, comerciales y contencioso administrativos	2.408.024	405.079 (2)	(12.224)	2.800.879	2.408.024
<b>Subtotal</b>	<b>2.408.024</b>	<b>405.079</b>	<b>(12.224)</b>	<b>2.800.879</b>	<b>2.408.024</b>
<b>Total</b>	<b>2.408.024</b>	<b>710.685</b>	<b>(12.224)</b>	<b>3.106.485</b>	<b>2.408.024</b>


- (1) Imputado a Gastos de Comercialización - Deudores incobrables  
(2) Imputado a Gastos de Administración - Juicios

  
Por Comisión Fiscalizadora  
Síndico Titular

Dr. RUBEN O. VEGA  
CONTADOR PUBLICO (UBA) T° 84 F° 219  
C.P.C.E. CAPITAL FEDERAL

  
Jorge Valdez Rojas  
Presidente

El informe de los auditores de fecha 5 de marzo de 2002 se extiende en documento aparte.

  
DELOITTE & CO. S.R.L.

(Socio)

R.S.C. C.P.C.E. C.A.B.A. T° 1 F° 3  
Dr. Miguel García Haymes  
Contador Público (UBA)  
C.P.C.E. C.A.B.A.  
Tomo 68 - Folio 122

  
PRICE WATERHOUSE & CO.

(Socio)

R.A.P.U. T° 1 F° 1  
Dr. Rubén O. Vega  
Contador Público (UBA)  
C.P.C.E. Capital Federal  
Tomo 84 - Folio 219

## TRANSPORTADORA DE GAS DEL NORTE S.A.

ESTADOS CONTABLES al 31 de diciembre de 2001 y 2000

## ACTIVOS Y PASIVOS EN MONEDA EXTRANJERA

Anexo G

	2001			2000	
	Monto y clase de la moneda extranjera	Cotización vigente	Monto en moneda argentina e importe contabilizado	Monto y clase de la moneda extranjera	Monto en moneda argentina e importe contabilizado
			\$		\$
ACTIVO					
ACTIVO CORRIENTE					
CAJA Y BANCOS					
Fondo fijo	US\$ 7.121	0,9990	7.114	US\$ 5.119	5.114
Bancos	US\$ 12.755.771	0,9990	12.743.015	US\$ 45.935	45.889
			12.750.129		51.003
INVERSIONES TRANSITORIAS					
Bonos Programa Letras Externas a Mediano Plazo	US\$ 19.428	0,9990	19.409	-	-
			19.409	-	-
DEUDORES POR VENTAS					
Clientes de exportación	US\$ 5.423.331	0,9990	5.417.908		
Clientes de Operación y Mantenimiento	US\$ 754.200	0,9990	753.446	821.077	820.256
			6.171.354		820.256
OTROS CREDITOS					
Gastos pagados por adelantado	US\$ 102.476	0,9990	102.374	US\$ 447.320	446.873
Deudores diversos	US\$ 522.668	0,9990	522.145	US\$ 786.757	785.970
	LE 81.657	1,4436	117.880	LE -	-
			742.399		1.232.843
Total del activo corriente			19.683.291		2.104.102
ACTIVO NO CORRIENTE					
OTROS CRÉDITOS					
Gastos pagados por adelantado	US\$ 647.797	0,999	647.149		
INVERSIONES PERMANENTES					
Bonos Programa Letras Externas a Mediano Plazo	US\$ 2.000.000	0,9990	1.998.000	-	-
Comgas Andina	\$ ch 206.142.074	0,0014	294.371	\$ ch 107.108.021	185.297
COPERG	R\$ 97.508	0,3530	34.420	58.297	28.443
			2.326.791		213.740
Total del activo no corriente			2.973.940		213.740
Total del activo			22.657.231		2.317.842
PASIVO					
PASIVO CORRIENTE					
CUENTAS POR PAGAR					
Proveedores	US\$ 2.825.823	1,0000	2.825.823	US\$ 5.063.104	5.063.104
	LE 219.117	1,4470	317.062	LE 359.628	536.349
				FF 41.182	5.844
				EURO 5.091	4.719
	DEM 28.696	0,4595	13.186	DEM 32.057	15.201
			3.156.071		5.625.217
TRANSPORTE			3.156.071		5.625.217

US\$ : Dólares estadounidenses  
 \$ ch : Pesos chilenos  
 LE : Libras esterlinas  
 R\$ : Reales  
 FF : Franco francés  
 DEM: Marcos alemanes  
 EURO : Euro

DELOITTE &amp; CO. S.R.L.

(Socio)

R.S.C. C.P.C.E.C.A.B.A. T° 1 F° 3  
 Dr. Miguel García Haynes  
 Contador Público (UBA)  
 C.P.C.E.C.A.B.A.  
 Tomo 68 - Folio 122

PRICE WATERHOUSE &amp; CO.

(Socio)

R.A.P.U. N° 1 F° 1  
 Dr. Ruben O. Vega  
 Contador Público (UBA)  
 C.P.C.E. Capital Federal  
 Tomo 84 - Folio 219

## TRANSPORTADORA DE GAS DEL NORTE S. A.

ESTADOS CONTABLES al 31 de diciembre de 2001 y 2000

## ACTIVOS Y PASIVOS EN MONEDA EXTRANJERA (Cont.)

Anexo G

	2001			2000		
	Monto y clase de la moneda extranjera	Cotización vigente	Monto en moneda argentina e importe contabilizado	Monto y clase de la moneda extranjera	Monto en moneda argentina e importe contabilizado	
			\$		\$	
TRANSPORTE			3.156.071		5.625.217	
DEUDAS FINANCIERAS						
Programa Global de Obligaciones Negociables - US\$ 300 MM	US\$ 28.450.087	1,0000	28.450.087	US\$ 49.004.557	49.004.557	
Programa Global de Obligaciones Negociables - US\$ 320 MM	US\$ 22.283.931	1,0000	22.283.931	US\$ 20.333.511	20.333.511	
Comisiones a pagar	US\$ 200.000	1,0000	200.000	-	-	
Intereses a pagar por Convertibility Risk Insured Bond	US\$ 8.438.889	1,0000	8.438.889	-	-	
Contratos de préstamos	US\$ 71.520.786	1,0000	71.520.786	US\$ 45.873.659	45.873.659	
Financiación por importación	US\$ 655.557	1,0000	655.557	US\$ 895.750	895.750	
			131.549.250		116.107.477	
OTROS PASIVOS						
Honorarios por asesoramiento operador técnico	US\$ 500.000	1,0000	500.000		-	
Honorarios por garantía de préstamos financieros	US\$ 358.752	1,0000	358.752		-	
			858.752		-	
ANTICIPOS DE CLIENTES	US\$ 2.750.000	1,0000	2.750.000	US\$ 225.604	225.604	
Total del pasivo corriente			138.314.073		121.958.298	
PASIVO NO CORRIENTE						
DEUDAS FINANCIERAS						
Programa Global de Obligaciones Negociables - US\$ 300 MM	US\$ 51.000.000	1,0000	51.000.000	US\$ 79.000.000	79.000.000	
Programa Global de Obligaciones Negociables - US\$ 320 MM	US\$ 175.443.741	1,0000	175.443.741	US\$ 197.360.594	197.360.594	
Convertibility Risk Insured Bonds	US\$ 175.000.000	1,0000	175.000.000	US\$ 924.908	924.908	
Contratos de préstamos	US\$ 70.000.000	1,0000	70.000.000	US\$ 175.000.000	175.000.000	
Financiación por importaciones	US\$ 280.815	1,0000	280.815	US\$ 60.000.000	60.000.000	
			471.724.556		512.285.502	
Anticipos de clientes	US\$ 329.158	1,0000	329.158		-	
Total del pasivo no corriente			472.053.714		512.285.502	
Total del pasivo			610.367.787		634.243.800	

US\$: Dólares estadounidenses

Por Comisión Fiscalizadora

Síndico Titular

Dr. RUBEN O. VEGA

CONTADOR PUBLICO (UBA) Tº 84 Fº 219

C.P.C.E. CAPITAL FEDERAL

El informe de los auditores de fecha 5 de marzo de 2002 se extiende en documento aparte.

DELOITTE &amp; CO. S.R.L.

(Socio)

R.S.C. C.P.C.E. C.A.B.A. Tº 1 Fº 3

Dr. Miguel García Haymes

Contador Público (UBA)

C.P.C.E. C.A.B.A.

Tomo 68 - Folio 122

Jorge Valdez Rojas

Presidente

PRICEWATERHOUSE &amp; CO.

(Socio)

R.A.P.U. Tº 1 Fº 1

Dr. Ruben O. Vega

Contador Público (UBA)

C.P.C.E. Capital Federal

Tomo 84 - Folio 219

## TRANSPORTADORA DE GAS DEL NORTE S.A.

INFORMACION REQUERIDA POR EL ART. 64, INC. I b) DE LA LEY N° 19550 correspondiente a los ejercicios económicos finalizados el 31 de diciembre de 2001 y 2000

Anexo H

Cuadro de Gastos	Total al 31.12.01	Explotación regulada	Explotación no regulada	Explotación Total	ComercIALIZACIÓN	Administración	Resultados financieros y por tenencia	Inversiones en bienes de uso	Total al 31.12.00
	\$								
Honorarios de Directores y Síndicos	156.000	-	-	-	-	156.000	-	-	154.000
Honorarios por servicios profesionales	3.934.914	1.875.302	6.567	1.881.869	150.838	1.586.047	-	316.160	5.662.473
Remuneraciones y otros beneficios al personal	22.300.209	13.065.860	787.806	13.853.666	509.159	7.160.844	-	776.540	24.787.703
Cargas sociales	3.210.128	2.285.504	105.575	2.391.079	63.345	755.704	-	-	3.372.517
Honorarios por asesoramiento del operador técnico	2.000.000	2.000.000	-	2.000.000	-	-	-	-	8.119.188
Residencia del personal del exterior	1.409.127	1.409.127	-	1.409.127	-	-	-	-	2.487.671
Materiales diversos	4.602.359	4.189.085	236.711	4.425.796	48	16.362	-	160.153	6.076.217
Desbalance de gas y transferencia de cuencas	158.028	158.028	-	158.028	-	-	-	-	1.760.015
Servicios y suministros de terceros	4.215.281	3.152.978	393.061	3.546.039	13.634	624.552	-	31.056	4.564.625
Mantenimiento y reparación de bienes de uso	14.372.053	12.453.658	214.540	12.668.198	-	530.881	-	1.172.974	12.061.892
Viajes y estadías	3.168.659	2.321.958	254.802	2.576.760	61.831	412.080	-	117.988	5.554.398
Transportes y fletes	560.968	476.522	6.411	482.933	-	39.229	-	38.806	559.514
Gastos de correos y telecomunicaciones	938.485	546.451	79.107	625.558	19.325	255.554	-	36.048	1.263.923
Seguros	2.465.853	2.439.565	-	2.439.565	-	26.288	-	-	1.788.889
Materiales de oficina	1.017.092	402.563	26.788	429.351	30.917	514.073	-	42.751	1.392.597
Alquileres	1.257.141	803.910	51.480	855.390	5.048	304.520	-	92.183	1.410.545
Servidumbres	2.051.496	2.051.496	-	2.051.496	-	-	-	-	1.757.344
Impuestos, tasas y contribuciones	3.214.453	459.582	1.473	461.055	2.728.530	24.868	-	-	2.414.169
Resultados financieros generados por activos	(918.318)	-	-	-	-	-	(918.318)	-	(731.108)
Resultados financieros generados por pasivos	65.705.561	-	-	-	-	-	64.905.835	799.726	63.876.392
Amortización de bienes de uso	46.074.448	41.467.002	-	41.467.002	691.116	3.916.330	-	-	39,093.538
Amortización de activos intangibles	4.921.534	2.480.321	-	2.480.321	101.849	413.387	1.925.977	-	5.927.666
Gastos de bienes de uso	3.327.708	12.434	-	12.434	-	-	-	3.315.274	4.764.407
Deudores incobrables	305.606	-	-	-	305.606	-	-	-	-
Juicios	454.913	-	-	-	-	454.913	-	-	767.734
Gastos diversos	1.235.031	604.136	8.976	613.112	51.705	570.148	-	66	1.314.289
<b>Total al 31.12.01</b>	<b>192.136.729</b>	<b>94.655.482</b>	<b>2.173.297</b>	<b>96.828.779</b>	<b>4.732.951</b>	<b>17.761.780</b>	<b>65.973.494</b>	<b>6.899.725</b>	<b>-</b>
<b>Total al 31.12.00</b>	<b>-</b>	<b>97.498.180</b>	<b>2.061.240</b>	<b>99.559.420</b>	<b>3.593.154</b>	<b>19.889.285</b>	<b>61.415.065</b>	<b>15.543.674</b>	<b>200.000.598</b>

Por Comisión Fiscalizadora  
Síndico Titular  
**Dr. RUBEN O. VEGA**

CONTADOR PUBLICO (UBA) T° 64 F° 2 El informe de los auditores de fecha 5 de marzo de 2002 se extiende en documento aparte.  
C.P.C.E. CAPITAL FEDERAL DELoitte & CO. S.R.L. PRICE WATERHOUSE & CO.

(Socio)

R.S.C. C.P.C.E.C.A.B.A. T° 1 F° 3  
Dr. Miguel García Haymes  
Contador Público (UBA)  
C.P.C.E.C.A.B.A.  
Tomo 68 - Folio 122

Jorge Valdez Rojas  
Presidente

(Socio)

R.A.P.U. T° 1 F° 1  
Dr. Ruben O. Vega  
Contador Público (UBA)  
C.P.C.E. Capital Federal  
Tomo 84 - Folio 219



## TRANSPORTADORA DE GAS DEL NORTE S.A.

ESTADOS CONTABLES al 31 de diciembre de 2001

## PLAZOS Y PAUTAS DE ACTUALIZACION DE INVERSIONES, CREDITOS Y DEUDAS

Anexo I

	2001			
	Inversiones (1)	Créditos (2)	Deudas Financieras	Otros Pasivos (3)
	\$			
a) De plazo vencido				
31.12.2000	-	307.580	-	
31.03.2001	-	24.637	-	
30.06.2001	-	8.940	-	
30.09.2001	-	21.176	-	
31.12.2001	-	5.081.051	-	
b) Sin plazo establecido a la vista	-	1.781.196	-	5.570.451
c) A vencer				
31.03.2002	19.409	28.389.607	67.852.321	26.481.476
30.06.2002	-	406.830	17.505.212	7.666.403
30.09.2002	-	32.524	7.817.561	1.230.000
31.12.2002	-	34.039	38.374.156	1.200.000
31.12.2003	1.198.800	5.941.400	50.883.569	1.203.698
31.12.2004	799.200	1.675	86.006.931	
31.12.2005	-	-	64.188.468	
31.12.2006	-	-	32.022.337	
31.12.2007	-	-	35.258.512	
31.12.2008	-	-	44.120.281	
31.12.2009	-	-	42.577.791	
31.12.2010	-	-	38.888.889	
31.12.2011	-	-	38.888.889	
31.12.2012	-	-	38.888.889	

<b>Total 2001</b>	<b>2.017.409</b>	<b>42.030.655</b>	<b>603.273.806</b>	<b>43.352.028</b>
-------------------	------------------	-------------------	--------------------	-------------------

a) Saldos sujetos a cláusula de ajuste	-	-	-	-
b) Saldos no sujetos a cláusula de ajuste	2.017.409	42.030.655	603.273.806	43.352.028

<b>Total 2001</b>	<b>2.017.409</b>	<b>42.030.655</b>	<b>603.273.806</b>	<b>43.352.028</b>
-------------------	------------------	-------------------	--------------------	-------------------

a) Saldos que devengan intereses	1.998.000	2.079.039	592.743.416	2.839.639
b) Saldos que no devengan intereses	19.409	39.951.616	10.530.390	40.512.389

<b>Total 2001</b>	<b>2.017.409</b>	<b>42.030.655</b>	<b>603.273.806</b>	<b>43.352.028</b>
-------------------	------------------	-------------------	--------------------	-------------------

(1) Excepto inversiones y participaciones en Otras sociedades

(2) Incluye créditos por ventas y otros créditos, excepto sus provisiones para incobrables.

(3) Corresponde al total de pasivos no financieros, excepto el rubro Previsión para contingencias

Por Comisión Fiscalizadora

SINDICATO DE CONTADORES

CONTADOR PUBLICO (UBA) T° 84 F° 219

El informe de las cuentas resulta en fecha 5 de marzo de 2002 se extiende en documento aparte.

DELOITTE &amp; CO. S.R.L.

(Socio)

R.S.C. C.P.C.E.C.A.B.A. T° 1 F° 3

Dr. Miguel García Haymes

Contador Público (UBA)

C.P.C.E.C.A.B.A.

Tomo 68 - Folio 122

Jorge Valdez Rojas

Presidente

PRICE WATERHOUSE &amp; CO.

(Socio)

R.A.P.U. T° 1 F° 1

Dr. Ruben O. Vega

Contador Público (UBA)

C.P.C.E. Capital Federal

Tomo 84 - Folio 219