

TRANSPORTADORA DE GAS DEL NORTE S.A.

ESTADOS CONTABLES correspondientes a los ejercicios finalizados el 31 de diciembre de 2002 y 2001

(En pesos)

BIENES DE USO

Anexo A

Concepto	2002											2001	
	Valores de origen				Amortizaciones								
	Al inicio del ejercicio	Altas	Bajas	Transferencias	Al cierre del ejercicio	Al inicio del ejercicio	Del ejercicio		De las bajas	De las transferencias	Acumuladas al cierre del ejercicio		Neto resultante
						Alicuota%	Monto						
Terrenos	3.175.959	-	-	-	3.175.959	-	-	-	-	-	-	3.175.959	3.175.959
Edificios y construcciones civiles	74.420.280	-	(8.956)	203.803	74.615.127	9.573.588	2	1.490.656	(1.642)	-	11.062.602	63.552.525	64.846.692
Instalaciones de Edificios	738.964	-	-	988.312	1.727.276	123.629	4	50.225	-	-	173.854	1.553.422	615.335
Gasoductos	1.887.258.329	-	(2.335.079)	16.610.312	1.901.533.562	246.424.204	3,33 y 2,22	52.175.023	(268.259)	(99.711)	298.231.257	1.603.302.305	1.640.834.125
Ramales de alta presión	17.696.449	-	-	-	17.696.449	3.469.214	3,33 y 2,22	396.333	-	-	3.865.547	13.830.902	14.227.235
Plantas compresoras	732.300.617	3.527.720	(1.032.215)	16.177.078	750.973.200	119.324.226	4	33.279.351	(291.455)	102.938	152.415.060	598.558.140	612.976.391
Estaciones de regulación y/o medición de presión	61.844.941	-	(1.010.277)	2.321.938	63.156.602	14.728.728	5	3.446.712	(253.126)	-	17.922.314	45.234.288	47.116.213
Otras instalaciones técnicas	48.993.186	-	(1.358.743)	1.863.178	49.497.601	9.816.666	6,67	2.730.213	(303.028)	45.235	12.289.086	37.208.515	39.176.500
Maquinarias, equipos y herramientas	19.555.609	99.785	(394.408)	297.407	19.558.393	12.947.486	10, 20 y 50	1.839.945	(226.606)	(30.152)	14.530.673	5.027.720	6.608.123
Sistemas informáticos y telecomunicaciones	60.134.000	45.712	(32.875)	3.593.156	63.739.993	13.455.032	10 y 20	5.764.133	(28.330)	(123.812)	19.067.023	44.672.970	46.678.968
Vehículos	16.674.613	-	(1.954.526)	1.972.066	16.692.153	10.599.673	20	2.400.262	(1.716.370)	-	11.283.565	5.408.588	6.074.940
Muebles y Útiles	8.595.113	19.524	(2.365)	231.845	8.844.117	6.431.489	10	365.792	(812)	74	6.796.543	2.047.574	2.163.624
Bienes en instalaciones de terceros	6.772.442	-	-	(377.908)	6.394.534	1.528.941	12,5	806.251	-	105.428	2.440.620	3.953.914	5.243.501
Obras en curso	48.352.419	25.470.635	(13.061.547)	(42.133.624)	18.627.883	-	-	-	-	-	-	18.627.883	48.352.419
Diferencia de cambio Ley N° 25.581 (neta)	-	504.303.713	-	-	504.303.713	-	3,57	18.010.847	-	-	18.010.847	486.292.866	-
Repuestos y materiales de consumo	73.183.189	8.339.382	(22.420.722)	-	59.101.849	-	-	-	-	-	-	59.101.849	73.183.189
Previsión sobre repuestos y materiales de consumo de baja rotación	-	-	(13.000.000)	-	(13.000.000)	-	-	-	-	-	-	(13.000.000)	-
Anticipos a proveedores	571.472	2.238.848	(61.719)	(1.747.563)	1.001.038	-	-	-	-	-	-	1.001.038	571.472
Total	3.080.267.582	544.045.319	(56.673.432)	-	3.547.639.449	448.422.876		122.755.743	(3.089.628)	-	568.088.991	2.979.550.458	2.611.844.686

Por Comisión Fiscalizadora
Sindico Titular

Jorge Valdez Rojas
Presidente

El informe de los auditores de fecha 4 de marzo de 2003 se extiende en documento aparte.

DELOITTE & CO S.R.L.

(Socio)

R.S.C.C.P.C.E.C.A.B.A. T° 1 F° 3

Dr. Miguel García Haymes
Contador Público (UBA)
C.P.C.E.C.A.B.A.
Tomo LXVIII - Folio 122

PRICE WATERHOUSE & CO.

(Socio)

C.P.C.E.C.A.B.A. T° 1 F° 1 R.A.P.U.

Dr. Ruben O. Vega
Contador Público (UBA)
C.P.C.E. Ciudad Autónoma de Buenos Aires
Tomo 84 - Folio 219

TRANSPORTADORA DE GAS DEL NORTE S.A.

ESTADOS CONTABLES correspondientes a los ejercicios finalizados el 31 de diciembre de 2002 y 2001

(En pesos)

ACTIVOS INTANGIBLES

Anexo B

Concepto	2002						2001	
	Valor de origen			Amortizaciones			Neto resultante	Neto Resultante
	Al inicio del ejercicio	Transferencias	Al cierre del ejercicio	Al inicio del ejercicio	Del ejercicio	Acumuladas al cierre del ejercicio		
CORRIENTES								
Detección de corrosión en los gasoductos	6.618.279	2.823.367	9.441.646	3.794.912	2.823.367	6.618.279	2.823.367	2.823.367
Reparación integral de turbinas	2.221.749	591.236	2.812.985	1.278.510	943.239	2.221.749	591.236	943.239
Sistema integrado de administración y mantenimiento	6.232.499	2.769.999	9.002.498	3.462.500	2.769.999	6.232.499	2.769.999	2.769.999
Gastos de constitución de los Programas Globales de Obligaciones Negociables	19.260.943	4.050.178	23.311.121	15.058.271	(1) 4.126.425	19.184.696	4.126.425	4.202.672
Total	34.333.470	10.234.780	44.568.250	23.594.193	10.663.030	34.257.223	10.311.027	10.739.277
NO CORRIENTES								
Detección de corrosión en los gasoductos	7.985.696	(2.823.367)	5.162.329	3.718.868	-	3.718.868	1.443.461	4.266.828
Reparación integral de turbinas	1.597.044	(591.236)	1.005.808	1.005.808	-	1.005.808	-	591.236
Sistema integrado de administración y mantenimiento	4.847.498	(2.769.999)	2.077.499	2.077.499	-	2.077.499	-	2.769.999
Gastos de constitución de los Programas Globales de Obligaciones Negociables	35.347.500	(4.050.178)	31.297.322	10.571.716	-	10.571.716	20.725.606	24.775.784
Total	49.777.738	(10.234.780)	39.542.958	17.373.891	-	17.373.891	22.169.067	32.403.847
Total	84.111.208	-	84.111.208	40.968.084	10.663.030	51.831.114	32.480.094	43.143.124

(1) Imputados a Resultados financieros generados por pasivos.

Por Comisión Fiscalizadora
Sindico Titular

Jorge Valdez Rojas
Presidente

El informe de los auditores de fecha 4 de marzo de 2003 se extiende en documento aparte.

DELOITTE & CO. S.R.L.

(Socio)

R.S.C.C.P.C.E.I.C.A.B.A. T° 1 F° 3

Dr. Miguel García Haymes

Contador Público (UBA)

C.P.C.E.C.A.B.A.

Tomo LXVIII - Folio 122

PRICE WATERHOUSE & CO.

(Socio)

C.P.C.E.C.A.B.A. T° 1 F° 1 R.A.P.U.

Dr. Rubén O. Vega

Contador Público (UBA)

C.P.C.E. Ciudad Autónoma de Buenos Aires

Tomo 84 - Folio 219

TRANSPORTADORA DE GAS DEL NORTE S.A.


ESTADOS CONTABLES al 31 de diciembre de 2002 y 2001
(En pesos)


INVERSIONES Y PARTICIPACIONES EN OTRAS SOCIEDADES

Anexo C

Emisor y características de los valores	Clase	Valor nominal	Cantidad	Valor de costo	Valor Contable al		Actividad principal	Información sobre el emisor						Porcentaje de participación directa
					31.12.02	31.12.01		Ultimo estado contable						
								Fecha	Capital social y ajuste de capital	Reserva legal	Reserva voluntaria para futuros dividendos	Resultados no asignados	Patrimonio neto	
\$														%
INVERSIONES NO CORRIENTES														
Participación en otras sociedades														
Sociedades art. 33 - Ley N° 19550														
Comgas Andina S.A.	Ordinarias	(1) \$ch 1 por acción	490	244.600	1.904.616	642.347	Prestación del servicio de operación y mantenimiento de gasoductos	31.12.02	61.159	-	-	3.825.810	3.886.969	49,0000
Compañia Operadora de Rio Grande do Sul	Ordinarias	(2) R\$ 1 por acción	49	55	71.212	75.108	Prestación del servicio de operación y mantenimiento de gasoductos	31.12.02	91	-	-	145.237	145.328	49,0000
Total				244.655	1.975.828	717.455								

- (1) Pesos chilenos
(2) Reales


Por Comisión Fiscalizadora
Síndico Titular


Jorge Valdez Rojas
Presidente

El informe de los auditores de fecha 4 de marzo de 2003 se extiende en documento aparte.

DELOITTE & CO. S.R.L.

(Socio)

R.S.C.C.P.C.E.C.A.B.A. T° 1 F° 3

Dr. Miguel García Haymes

Contador Público (UBA)

C.P.C.E.C.A.B.A.

Tomo LXVIII - Folio 122

PRICE WATERHOUSE & CO.

(Socio)

C.P.C.E.C.A.B.A. T° 1 F° 1 R.A.P.U.

Dr. Rubén O. Vega

Contador Público (UBA)

C.P.C.E. Ciudad Autónoma de Buenos Aires

Tomo 84 - Folio 219

TRANSPORTADORA DE GAS DEL NORTE S.A.

ESTADOS CONTABLES correspondientes a los ejercicios finalizados el 31 de diciembre de 2002 y 2001
(En pesos)

OTRAS INVERSIONES

Anexo D

Concepto	2002						Salidos al cierre del ejercicio	Salidos al cierre del ejercicio
	Salidos al inicio del ejercicio	Movimientos del ejercicio				Diferencia de cambio devengada neta		
		Aumentos Netos	Transferencias	Intereses devengados (1)	Resultado por la exposición a los cambios en el poder adquisitivo de la moneda			
Fondos de depósitos en \$	-	6.032.203	-	241.709	281.119	-	6.555.031	-
Fondos de depósitos en el exterior	-	174.487.066	-	327.972	(13.614.826)	(14.257.585)	146.942.627	-
Bonos Programa Letras Externas a Mediano Plazo:								
Capital	-	-	4.389.641	-	(145.641)	(320.000)	3.924.000	-
Intereses a Cobrar	42.352	(427.626)	-	791.694	(29.921)	(52.930)	323.569	42.352
Previsión desvalorización de inversiones	-	(2.145.023)	-	-	-	-	(2.145.023)	-
Total	42.352	177.946.620	4.389.641	1.361.375	(13.509.269)	(14.630.515)	155.600.204	42.352
Inversiones no corrientes								
Bonos Programa Letras Externas a Mediano Plazo:								
Capital	4.359.836	-	(4.389.641)	-	(2.214.195)	4.860.000	2.616.000	4.359.836
Previsión desvalorización de inversiones	-	(1.321.080)	-	-	-	-	(1.321.080)	-
Total	4.359.836	(1.321.080)	(4.389.641)	-	(2.214.195)	4.860.000	1.294.920	4.359.836
Total	4.402.188	176.625.540	-	1.361.375	(15.723.464)	(9.770.515)	156.895.124	4.402.188

(1) Imputados a resultados financieros generados por activos-intereses

Por Comisión Fiscalizadora
Síndico Titular

Jorge Valdez Rojas
Presidente

El informe de los auditores de fecha 4 de marzo de 2003 se extiende en documento aparte.

DELOITTE & CO. S.R.L.

(Socio)

R.S.C.C.P.C.E.C.A.B.A. T° 1 F° 3
Dr. Miguel García Naymes
Contador Público (UBA)
C.P.C.E.C.A.B.A.
Tomo LXVIII - Folio 122

PRICE WATERHOUSE & CO.

(Socio)

C.P.C.E.C.A.B.A. T° 1 F° 1 R.A.P.U.
Dr. Rubén O. Vega
Contador Público (UBA)
C.P.C.E. Ciudad Autónoma de Buenos Aires
Tomo 84 - Folio 219

TRANSPORTADORA DE GAS DEL NORTE S.A.

ESTADOS CONTABLES correspondientes a los ejercicios finalizados el 31 de diciembre de 2002 y 2001
(En pesos)

PREVISIONES

Anexo E

Concepto	2002			2001	
	Saldos al comienzo del ejercicio	Aumentos netos	Efectos de la Reexpresión (Ganancia)	Saldos al cierre del ejercicio	Saldos al cierre del ejercicio
Deducidas del activo					
Corrientes					
Previsión para desvalorización de inversiones					
Bonos Programa Letras Externas a Mediano Plazo	-	2.145.023 (1)	-	2.145.023	-
Previsión para deudores incobrables					
Créditos por ventas	231.842	1.553.067 (2)	(821.678)	963.231	231.842
Previsión para deudores por ventas en moneda extranjera		23.572.991 (3)	(3.449.942)	20.123.049	-
Otros créditos	435.021	256.654 (2)	(236.104)	455.571	435.021
Subtotal	666.863	27.527.735	(4.507.724)	23.686.874	666.863
No Corrientes					
Previsión para desvalorización de inversiones					
Bonos Programa Letras Externas a Mediano Plazo	-	1.321.080 (1)	-	1.321.080	-
Bienes de uso					
Previsión sobre repuestos y materiales de baja rotación	-	13.000.000 (5)	-	13.000.000	-
Subtotal	-	14.321.080	-	14.321.080	-
Total de provisiones deducidas del activo	666.863	41.848.815	(4.507.724)	38.007.954	666.863
Incluidas en el pasivo					
Previsión para contingencias					
Juicios laborales, civiles, y contencioso-administrativos	6.111.798	36.323.511 (4)	(3.547.979)	38.887.330	6.111.798
Total de provisiones incluidas en el pasivo	6.111.798	36.323.511	(3.547.979)	38.887.330	6.111.798
Total	6.778.661	78.172.326	(8.055.703)	76.895.284	6.778.661

(1) Imputado a Resultados financieros y por tenencia generados por activos - Desvalorización de inversiones

(2) Imputado a Gastos de Comercialización - Deudores Incobrables (Anexo H) por \$ 1.809.721

(3) Imputado a Ventas netas (Nota 3.f) por \$ 20.905.032 y Otros créditos, Impuesto al valor agregado - posición neta por \$ 2.667.959

(4) Incluye el importe de \$ 4.000.000 reclasificado del rubro Otros pasivos

(5) ANEXO H

Por Comisión Fiscalizadora
Sindicó Titular

Jorge Valdéz Rojas
Presidente

El informe de los auditores de fecha 4 de marzo de 2003 se extiende en documento aparte.

DELOITTE & CO. S.R.L.

(Socio)

R.S.C.C.F.C.E.C.A.B.A. T° 1 F° 3

Dr. Miguel García Haymes

Contador Público (UBA)

C.P.C.E.C.A.B.A.

Tomo LXVIII - Folio 122

PRICE WATERHOUSE & CO.

(Socio)

C.P.C.E.C.A.B.A. T° 1 F° 1 R.A.P.U.

Dr. Rubén O. Vega

Contador Público (UBA)

C.P.C.E. Ciudad Autónoma de Buenos Aires

Tomo 84 - Folio 219

TRANSPORTADORA DE GAS DEL NORTE S.A.

ESTADOS CONTABLES al 31 de diciembre de 2002 y 2001

ACTIVOS Y PASIVOS EN MONEDA EXTRANJERA

Anexo G

	2002			2001	
	Monto y clase de la moneda extranjera	Cotización vigente	Monto en moneda argentina e importe contabilizado	Monto y clase de la moneda extranjera	Monto en moneda argentina e importe contabilizado
ACTIVO			\$		\$
ACTIVO CORRIENTE					
CAJA Y BANCOS					
Fondo fijo	US\$ 9.412	3,2700	30.777	US\$ 7.121	15.523
Bancos	US\$ 503.235	3,2700	1.645.578	US\$ 12.755.771	27.806.533
			1.676.355		27.822.056
INVERSIONES TRANSITORIAS					
Fondos de depósitos en el exterior	US\$ 44.936.583	3,2700	146.942.627	-	-
Bonos Programa Letras Externas a Mediano Plazo	US\$ 1.298.951	3,2700	4.247.569	US\$ 19.428	42.352
			151.190.196		42.352
DEUDORES POR VENTAS					
Clientes de actividad regulada	US\$ 9.977.570	3,2700	32.626.654	US\$ 5.423.331	11.822.417
Clientes de actividad no regulada	US\$ 790.074	3,2700	2.583.542	US\$ 754.200	1.644.095
			35.210.196		13.466.512
OTROS CREDITOS					
Gastos pagados por adelantado	US\$ -	-	-	US\$ 102.476	223.390
Deudores diversos	R\$ 58.847	0,9362	55.093	-	-
	US\$ 402.669	3,2700	1.316.728	US\$ 522.668	1.139.373
			-	LE 81.657	257.226
			1.371.821		1.619.989
Total del activo corriente			189.448.568		42.950.909
ACTIVO NO CORRIENTE					
OTROS CRÉDITOS					
Gastos pagados por adelantado	US\$ 647.797	3,2700	2.118.295	US\$ 647.797	1.412.144
			2.118.295		1.412.144
INVERSIONES PERMANENTES					
Bonos Programa Letras Externas a Mediano Plazo	US\$ 800.000	3,2700	2.616.000	US\$ 2.000.000	4.359.836
Comgas Andina	\$ ch 426.661.011	0,0045	1.904.615	\$ ch 206.142.074	642.347
COPERG	R\$ 76.065	0,9362	71.212	R\$ 97.508	75.108
			4.591.827		5.077.291
Total del activo no corriente			6.710.122		6.489.435
Total del activo			196.158.690		49.440.344
PASIVO					
PASIVO CORRIENTE					
CUENTAS POR PAGAR					
Proveedores	US\$ 1.827.858	3,3700	6.159.881	US\$ 3.325.823	7.257.278
			-	DM 28.696	28.773
			-	LE 219.117	691.861
			6.159.881		7.977.912
TRANSPORTE			6.159.881		7.977.912

US\$: Dólares estadounidenses

\$ ch: Pesos chilenos

LE: Libras esterlinas

R\$: Reales

DM: Marcos alemanes

DELOITTE & CO. S.R.L.

(Socio)

R.S.C.C.P.C.E.C.A.B.A. T° 1 F° 3

Dr. Miguel García Haymes

Contador Público (UBA)

C.P.C.E.C.A.B.A.

Tomo LXVIII - Folio 122

PRICE WATERHOUSE & CO.

(Socio)

C.P.C.E.C.A.B.A. T° 1 F° 1 R.A.P.U

Dr. Ruben O. Vega

Contador Público (UBA)

C.P.C.E. Ciudad Autónoma de Buenos Aires

Tomo 84 - Folio 219

TRANSPORTADORA DE GAS DEL NORTE S. A.

ESTADOS CONTABLES al 31 de diciembre de 2002 y 2001


ACTIVOS Y PASIVOS EN MONEDA EXTRANJERA (Cont.)

Anexo G

	2002			2001	
	Monto y clase de la moneda extranjera	Cotización vigente	Monto en moneda argentina e importe contabilizado	Monto y clase de la moneda extranjera	Monto en moneda argentina e importe contabilizado
TRANSPORTE			\$ 6.159.861		\$ 7.977.912
DEUDAS FINANCIERAS					
Programa Global de Obligaciones Negociables - US\$ 300 MM	US\$ 55.231.369	3,3700	186.129.714	US\$ 28.450.087	62.080.935
Programa Global de Obligaciones Negociables - US\$ 320 MM	US\$ 56.481.166	3,3700	190.341.531	US\$ 22.283.931	48.026.700
Comisiones a pagar	-		-	US\$ 200.000	436.420
Intereses a pagar por Convertibility Risk Insured Bond	US\$ 6.556.424	3,3700	22.095.148	US\$ 8.438.889	18.414.500
Contratos de préstamos	US\$ 29.923.907	3,3700	100.843.567	US\$ 71.520.786	156.065.507
Financiación por importación	US\$ 928.373	3,3700	3.128.616	US\$ 655.557	1.430.491
			502.538.576		287.053.619
OTROS PASIVOS					
Diversos	-		-	US\$ 358.752	782.833
			-		782.833
ANTICIPOS DE CLIENTES	US\$ 485.811	3,3700	1.637.184	US\$ 2.750.000	6.000.775
			1.637.184		6.000.775
Total del pasivo corriente			510.335.641		301.815.139
PASIVO NO CORRIENTE					
DEUDAS FINANCIERAS					
Programa Global de Obligaciones Negociables - US\$ 300 MM	US\$ 24.500.000	3,3700	82.565.000	US\$ 51.000.000	111.287.100
Programa Global de Obligaciones Negociables - US\$ 320 MM	US\$ 151.340.987	3,3700	510.019.126	US\$ 175.443.741	382.835.787
Convertibility Risk Insured Bonds	US\$ 175.000.000	3,3700	589.750.000	US\$ 175.000.000	381.867.500
Contratos de préstamos	US\$ 70.000.000	3,3700	235.900.000	US\$ 70.000.000	152.747.000
Financiación de importaciones	-		-	US\$ 280.815	612.766
			1.418.234.126		1.029.350.153
Anticipos de clientes	-		-	US\$ 329.158	718.256
Total del pasivo no corriente			1.418.234.126		1.030.068.409
Total del pasivo			1.928.569.767		1.331.883.548

US\$: Dólares estadounidenses


Por Comisión Fiscalizadora
Síndico Titular


Jorge Valdez Rojas
Presidente

El informe de los auditores de fecha 4 de marzo de 2003 se extiende en documento aparte.

DELOITTE & CO. S.R.L.

(Socio)

R.S.C. C.P.C.E.C.A.B.A. T° 1 F° 3
Dr. Miguel García Haynes
Contador Público (UBA)
C.P.C.E.C.A.B.A.
Tomo LXVIII - Folio 122

PRICE WATERHOUSE & CO.

(Socio)

C.P.C.E.C.A.B.A. T° 1 F° 1 R.A.P.U
Dr. Ruben O. Vega
Contador Público (UBA)
C.P.C.E. Ciudad Autónoma de Buenos Aires
Tomo 84 - Folio 219

TRANSPORTADORA DE GAS DEL NORTE S.A.

ESTADOS CONTABLES al 31 de diciembre de 2002

PLAZOS Y PAUTAS DE ACTUALIZACION DE INVERSIONES, CREDITOS Y DEUDAS

Anexo I

	2002			
	Inversiones (1)	Créditos (2)	Deudas Financieras	Otros Pasivos (3)
	\$			
a) De plazo vencido				
31.12.2001	-	732.241	-	-
31.03.2002	-	2.468.784	123.388.735	-
30.06.2002	-	11.769.790	63.790.736	-
30.09.2002	-	9.716.308	41.953.496	-
31.12.2002	-	13.565.598	150.694.141	-
b) Sin plazo establecido a la vista	-	15.761.112	-	1.258.004
c) A vencer				
31.03.2003	153.821.227	38.087.288	54.119.684	29.775.754
30.06.2003	1.308.000	25.811	61.757.537	14.085.000
30.09.2003	1.308.000	15.907	20.542.081	208.000
31.12.2003	1.308.000	12.036	63.161.203	162.000
31.12.2004	2.616.000	20.762.953	289.843.357	53.530
31.12.2005	-	27.197	216.315.136	-
31.12.2006	-	-	107.915.277	-
31.12.2007	-	-	118.821.184	-
31.12.2008	-	-	148.685.348	-
31.12.2009	-	-	143.487.157	-
31.12.2010	-	-	131.055.555	-
31.12.2011	-	-	131.055.556	-
31.12.2012	-	-	131.055.556	-

Total 2002	160.361.227	110.945.025	1.997.641.739	45.542.288
-------------------	--------------------	--------------------	----------------------	-------------------

a) Saldos sujetos a cláusula de ajuste	-	3.690.888	74.359.625	-
b) Saldos no sujetos a cláusula de ajuste	160.361.227	107.254.137	1.923.282.114	45.542.288

Total 2002	160.361.227	110.945.025	1.997.641.739	45.542.288
-------------------	--------------------	--------------------	----------------------	-------------------

a) Saldos que devengan intereses	160.037.658	144.618	1.923.976.207	842.500
b) Saldos que no devengan intereses	323.569	110.800.407	73.665.532	44.699.788

Total 2002	160.361.227	110.945.025	1.997.641.739	45.542.288
-------------------	--------------------	--------------------	----------------------	-------------------

(1) Excepto Inversiones y participaciones en Otras sociedades y sus provisiones

(2) Incluye créditos por ventas y otros créditos, excepto sus provisiones para incobrables.

(3) Corresponde al total de pasivos no financieros, excepto el rubro Previsión para contingencias

Por Comisión Fiscalizadora
Síndico Titular

Jorge Valdez Rojas
Presidente

El informe de los auditores de fecha 4 de marzo de 2003 se extiende en documento aparte.

DELOITTE & CO S.R.L.

(Socio)

R.S.C.C.P.C.E.C.A.B.A. T° 1 F° 3
Dr. Miguel García Haynes
Contador Público (UBA)
C.P.C.E.C.A.B.A.
Tomo LXVIII - Folio 122

PRICE WATERHOUSE COOPERS

(Socio)

C.P.C.E.C.A.B.A. T° 1 F° 1 R.A.P.U.
Dr. Ruben O. Vega
Contador Público (UBA)
C.P.C.E. Ciudad Autónoma de Buenos Aires
Tomo 84 - Folio 219