

## TRANSPORTADORA DE GAS DEL NORTE S.A.

ESTADOS CONTABLES al 31 de diciembre de 2004 y 2003  
(En pesos)

## BIENES DE USO

Anexo A

Concepto	31.12.04												31.12.03
	Valores de origen					Amortizaciones							
	Al inicio del ejercicio	Altas	Bajas	Transferencias	Al cierre del ejercicio	Al inicio del ejercicio	Del ejercicio		De las bajas	De las transferencias	Acumuladas al cierre del ejercicio	Neto resultante	
						%	Monto						
Terrenos	3.225.707	28.730	-	20.927	3.275.364	-	-	-	-	-	-	3.275.364	3.225.707
Edificios y construcciones civiles	75.183.749	-	-	549.260	75.733.009	12.585.773	2	1.506.820	-	21.977	14.114.570	61.618.439	62.597.976
Instalaciones de Edificios	1.739.367	-	-	104.108	1.843.475	242.232	4	68.900	-	-	311.132	1.532.343	1.497.135
Gasoductos	1.942.236.656	-	(497.289)	28.712.835	1.970.452.202	357.491.822	3,33 y 2,22	53.953.498	(155.967)	-	411.289.353	1.559.162.849	1.584.744.834
Ramales de alta presión	609.114	-	-	3.825	612.939	158.215	3,33 y 2,22	17.101	-	-	175.316	437.623	450.899
Plantas compresoras	763.007.102	-	(4.188.594)	26.710.778	785.529.286	189.285.780	4	38.627.752	(1.566.579)	991	226.347.944	559.181.342	573.721.322
Estaciones de regulación y/o medición de presión	63.710.474	-	(28.297)	2.278.097	65.960.274	21.442.571	5	3.544.812	(12.633)	(24.166)	24.950.584	41.009.690	42.267.903
Otras instalaciones técnicas	46.734.460	-	(394.346)	1.172.223	47.512.337	14.323.235	6,67	2.562.696	(115.892)	2.189	16.772.228	30.740.109	32.411.225
Maquinarias, equipos y herramientas	23.002.645	31.090	(2.210.022)	1.455.447	22.279.160	15.539.292	10, 20 y 50	1.797.830	(2.033.983)	45.061	15.348.200	6.930.960	7.463.353
Sistemas informáticos y telecomunicaciones	68.117.777	-	(49.784)	2.933.188	71.001.181	25.487.422	10 y 20	6.254.696	(30.190)	(4.479)	31.707.449	39.293.732	42.630.355
Vehiculos	16.830.608	1.182.132	(678.387)	-	17.334.353	11.878.285	20	2.079.368	(606.042)	(48.798)	13.302.833	4.031.520	4.952.323
Muebles y Utiles	9.190.083	239.430	(7.880)	-	9.421.633	7.193.587	10	414.579	(3.188)	7.225	7.612.203	1.809.430	1.996.496
Bienes en instalaciones de terceros	6.713.855	-	-	111.612	6.825.467	2.996.048	12,5	734.441	-	-	3.730.489	3.094.978	3.717.807
Obras en curso	41.041.870	57.393.974	(1.728.996)	(54.098.750)	42.608.098	-	-	-	-	-	-	42.608.098	41.041.870
Anticipos a proveedores	639.198	9.652.416	-	(9.953.550)	338.064	-	-	-	-	-	-	338.064	639.198
<b>Total</b>	<b>3.061.982.665</b>	<b>68.527.772</b>	<b>(9.783.595)</b>	<b>-</b>	<b>3.120.726.842</b>	<b>658.624.262</b>		<b>111.562.513</b>	<b>(4.524.474)</b>	<b>-</b>	<b>765.662.301</b>	<b>2.355.064.541</b>	<b>2.403.358.403</b>



Por Comisión Fiscalizadora  
Síndico Titular



Jorge Valdez Rojas  
Presidente

El informe de los auditores de fecha 9 de marzo de 2005 se extiende en documento aparte.

DELOYTE & CO. S.R.L.

(Socio)

R.S.C.C.F. C.E.C.A.B.A. T° 1 F° 3  
Dr. Miguel García Haymes  
Contador Público (UBA)  
C.P.C.E.C.A.B.A.  
Tomo LXVIII - Folio 122

PRICE WATERHOUSE & CO. S.R.L.

(Socio)

C.P.C.E.C.A.B.A. T° 1 F° 17  
Dr. Ruben O. Vega  
Contador Público (UBA)  
C.P.C.E. Ciudad Autónoma de Buenos Aires  
Tomo 84 - Folio 219

## TRANSPORTADORA DE GAS DEL NORTE S.A.


ESTADOS CONTABLES al 31 de diciembre de 2004 y 2003  
(En pesos)

## ACTIVOS INTANGIBLES

## Anexo B

Concepto	31.12.04						31.12.03
	Valor de origen		Amortizaciones				Neto resultante
	Al inicio del ejercicio	Al cierre del ejercicio	Al inicio del ejercicio	Del ejercicio	Acumuladas al cierre del ejercicio	Neto resultante	
<b>CORRIENTES</b>							
Detección de corrosión en los gasoductos	10.961.303	10.961.303	9.507.737	1.453.566	10.961.303	-	1.453.566
<b>Total</b>	<b>10.961.303</b>	<b>10.961.303</b>	<b>9.507.737</b>	<b>1.453.566</b>	<b>10.961.303</b>	<b>-</b>	<b>1.453.566</b>

  
Por Comisión Fiscalizadora  
Síndico Titular

  
Jorge Valdez Rojas  
Presidente

El informe de los auditores de fecha 9 de marzo de 2005 se extiende en documento aparte.

DELOITTE & CO. S.R.L.

(Socio)

R.S.C.C.F.C.E.C.A.B.A. N° 1 F° 3  
Dr. Miguel García Haymes  
Contador Público (UBA)  
C.P.C.E.C.A.B.A.  
Tomo LXVIII - Folio 122

PRICE WATERHOUSE & CO. S.R.L.

(Socio)

C.P.C.E.C.A.B.A. N° 1 F° 17  
Dr. Ruben O. Vega  
Contador Público (UBA)  
C.P.C.E. Ciudad Autónoma de Buenos Aires  
Tomo 84 - Folio 219

## TRANSPORTADORA DE GAS DEL NORTE S.A.

ESTADOS CONTABLES al 31 de diciembre de 2004 y 2003  
(En pesos)


## INVERSIONES Y PARTICIPACIONES EN OTRAS SOCIEDADES

## Anexo C

Emisor y características de los valores	Clase	Valor nominal	Cantidad	Valor de costo	Valor Contable al		Actividad principal	Información sobre el emisor						Porcentaje de participación directa
					31.12.04	31.12.03		Ultimo estado contable						
								Fecha	Capital social y ajuste de capital	Reserva legal	Otras reservas	Resultados no asignados	Patrimonio neto	
\$													%	
<b>INVERSIONES NO CORRIENTES</b>														
Participación en otras sociedades Sociedades art. 33 - Ley N° 19550														
Comgas Andina S.A.	Ordinarias	(1) \$ch 1 por acción	490	246.312	4.370.219	3.128.059	Prestación del servicio de operación y mantenimiento de gasoductos	31.12.04	5.361	-	-	8.913.453	8.918.814	49,0
Companhia Operadora de Rio Grande do Sul	Ordinarias	(2) R\$ 1 por acción	49	55	75.044	63.079	Prestación del servicio de operación y mantenimiento de gasoductos	31.12.04	97	20	79.491	73.543	153.151	49,0
<b>Total</b>				<b>246.367</b>	<b>4.445.263</b>	<b>3.191.138</b>								

(1) Pesos chilenos  
(2) Reales

  
Por Comisión Fiscalizadora  
Síndico Titular

  
Jorge Valdez Rojas  
Presidente

El informe de los auditores de fecha 9 de marzo de 2005 se extiende en documento aparte

DELOITTE & CO. S.R.L.

(Socio)

R.S.C.C.P.C.E.C.A.B.A. T° 1 F° 3  
Dr. Miguel García Holmes  
Contador Público (UBA)  
C.P.C.E.C.A.B.A.  
Tomo LXVIII - Folio 122

PRICE WATERHOUSE & CO. S.R.L.

(Socio)

C.P.C.E.C.A.B.A. T° 1 F° 17  
Dr. Rubén O. Vega  
Contador Público (UBA)  
C.P.C.E. Ciudad Autónoma de Buenos Aires  
Tomo 84 - Folio 219

## TRANSPORTADORA DE GAS DEL NORTE S.A.

ESTADOS CONTABLES al 31 de diciembre de 2004 y 2003

(En pesos)

## INVERSIONES TEMPORARIAS

Anexo D

Concepto	31.12.04	31.12.03
	Saldos al cierre del ejercicio	Saldos al cierre del ejercicio
<b>Inversiones temporarias</b>		
Fondos comunes de inversión en \$	18.686.359	12.861
Cauciones bursátiles en \$	3.008.546	-
Fondos comunes de inversión en el exterior en US\$	174.378.047	50.186.390
Depósitos a plazo fijo en Bancos del exterior en US\$	166.333.314	-
Fondos en Fideicomiso en el exterior en US\$ (Nota 9 (iv))	-	187.474.320
Bonos Programa Letras Externas a Mediano Plazo en US\$	6.276.791	6.118.429
Provisión para desvalorización de inversiones (Nota 8 y Anexo E)	(4.707.593)	(4.588.870)
<b>Total</b>	<b>363.975.464</b>	<b>239.203.130</b>




Por Comisión Fiscalizadora  
Síndico Titular



Jorge Valdez Rojas  
Presidente

El informe de los auditores de fecha 9 de marzo de 2005 se extiende en documento aparte



DE ONTZE & CO. S.R.L.

(Socio)

R.S.C.C.F.C.E.C.A.B.A. Nº 1 Fº 3  
Dr. Miguel García Haymes  
Contador Público (UBA)  
C.P.C.E.C.A.B.A.  
Tomo LXVIII - Folio 122



PRICE WATERHOUSE & CO. S.R.L.

(Socio)

C.P.C.E.C.A.B.A. Nº 1 Fº 17  
Dr. Ruben O. Vega  
Contador Público (UBA)  
C.P.C.E. Ciudad Autónoma de Buenos Aires  
Tomo 84 - Folio 219

## TRANSPORTADORA DE GAS DEL NORTE S.A.

ESTADOS CONTABLES al 31 de diciembre de 2004 y 2003 (En pesos)  
PREVISIONES

Anexo E

Concepto	31.12.04				31.12.03	
	Saldos al inicio del ejercicio	Aumentos netos de recuperos	Transferencias	Disminuciones	Saldos al cierre del ejercicio	Saldos al cierre del ejercicio
<b>Deducidas del activo</b>						
<b>Corrientes</b>						
<b>Previsión para desvalorización de inversiones</b>						
Bonos Programa Letras Externas a Mediano Plazo	4.588.870	118.723 (1)	-	-	4.707.593	4.588.870
<b>Previsión para deudores incobrables</b>						
Créditos por ventas	1.877.840	3.083.092 (3)	-	-	4.960.932	1.877.840
Deudores por ventas en moneda extranjera y otras actualizaciones	38.198.695	3.082.979 (2)	-	(29.280.442) (6)	12.001.232	38.198.695
Otros créditos	213.253	64.543 (3)	-	-	277.796	213.253
<b>Previsión sobre embargos, depósitos judiciales y otros créditos por acciones de repetición</b>	-	-	4.234.062	-	4.234.062	-
<b>Subtotal</b>	<b>44.878.658</b>	<b>6.349.337</b>	<b>4.234.062</b>	<b>(29.280.442)</b>	<b>26.181.615</b>	<b>44.878.658</b>
<b>No Corrientes</b>						
<b>Bienes de cambio</b>						
Repuestos y materiales de consumo de baja rotación y obsoletos	20.000.000	16.031.673 (4)	-	-	36.031.673	20.000.000
<b>Subtotal</b>	<b>20.000.000</b>	<b>16.031.673</b>	<b>-</b>	<b>-</b>	<b>36.031.673</b>	<b>20.000.000</b>
<b>Total de provisiones deducidas del activo</b>	<b>64.878.658</b>	<b>22.381.010</b>	<b>4.234.062</b>	<b>(29.280.442)</b>	<b>62.213.288</b>	<b>64.878.658</b>
<b>Incluidas en el pasivo</b>						
<b>Previsión para contingencias</b>						
Juicios laborales, civiles y contencioso-administrativos	47.636.477	16.039.184 (5)	(4.234.062)	(120.308)	59.321.291	47.636.477
<b>Total de provisiones incluidas en el pasivo</b>	<b>47.636.477</b>	<b>16.039.184</b>	<b>(4.234.062)</b>	<b>(120.308)</b>	<b>59.321.291</b>	<b>47.636.477</b>
<b>Total</b>	<b>112.515.135</b>	<b>38.420.194</b>	<b>-</b>	<b>(29.400.750)</b>	<b>121.534.579</b>	<b>112.515.135</b>

- (1) Imputado a Otros resultados financieros y por tenencia -Generados por activos - Desvalorización de inversiones (Nota 4.g))  
(2) Imputado a Ventas netas (Nota 4.f)  
(3) Imputado a Gastos de comercialización - Deudores incobrables - (Anexo H)  
(4) Imputado a Resultados financieros y por tenencia generados por Activos  
(5) Imputado a Gastos de administración - Juicios  
(6) Corresponde a la aplicación de la previsión del cliente TermoAndes que se describe en la Nota 3.5.b)

Por Comisión Fiscalizadora  
Sindico Titular

El informe de los auditores de fecha 9 de marzo de 2005 se extiende en documento aparte.

Jorge Valdez Rojas  
Presidente

DELOITTE & CO. S.R.L.

(Socio)

R.S.C.C.F.C.E.C.A.B.A. Tº 1 Fº 3  
Dr. Miguel García Haymes  
Contador Público (UBA)  
C.P.C.E.C.A.B.A.  
Tomo LXVIII - Folio 122

PRICE WATERHOUSE & CO. S.R.L.

(Socio)

C.P.C.E.C.A.B.A. Tº 1 Fº 17  
Dr. Rubén O. Vega  
Contador Público (UBA)  
C.P.C.E. Ciudad Autónoma de Buenos Aires  
Tomo 84 - Folio 219



## TRANSPORTADORA DE GAS DEL NORTE S. A.

ESTADOS CONTABLES al 31 de diciembre de 2004 y 2003

## ACTIVOS Y PASIVOS EN MONEDA EXTRANJERA (Cont.)

Anexo G

	31.12.04			31.12.03		
	Monto y clase de la moneda extranjera	Cotización vigente	Monto en moneda argentina e importe contabilizado	Monto y clase de la moneda extranjera	Monto en moneda argentina e importe contabilizado	
			\$		\$	
TRANSPORTE			7.950.809		4.665.758	
<b>PRESTAMOS</b>						
Programa Global de Obligaciones Negociables - US\$ 300 MM	US\$ 83.181.476	2,9790	247.797.617	US\$ 81.239.676	238.032.250	
Programa Global de Obligaciones Negociables - US\$ 320 MM	US\$ 140.466.119	2,9790	418.448.568	US\$ 93.153.664	272.940.235	
Intereses a pagar por Convertibility Risk Insured Bond	US\$ 35.202.054	2,9790	104.866.920	US\$ 20.030.696	58.689.939	
Contratos de préstamos	US\$ 111.415.593	2,9790	331.907.052	US\$ 67.639.823	198.184.681	
Financiación por importación	US\$ 972.364	2,9790	2.896.672	US\$ 952.239	2.790.060	
Comisiones a pagar	US\$ -		-	US\$ 50.000	146.600	
			1.105.916.829		770.783.665	
<b>ANTICIPOS DE CLIENTES</b>	US\$ 1.015.980	2,9790	3.026.604		-	
			3.026.604		-	
<b>PREVISIONES</b>						
Previsión para contingencias			-	US\$ 20.000	58.600	
			-		58.600	
<b>Total del pasivo corriente</b>			1.116.894.242		775.508.023	
<b>PASIVO NO CORRIENTE</b>						
<b>PRESTAMOS</b>						
Programa Global de Obligaciones Negociables - US\$ 320 MM	US\$ 95.645.646	2,9790	284.928.380	US\$ 124.834.056	365.763.784	
Convertibility Risk Insured Bonds	US\$ 175.000.000	2,9790	521.325.000	US\$ 175.000.000	512.750.000	
Contratos de préstamos			-	US\$ 35.000.000	102.550.000	
			806.253.380		981.063.784	
<b>ANTICIPOS DE CLIENTES</b>	US\$ 483.201	2,9790	1.439.455		-	
			1.439.455		-	
<b>Total del pasivo no corriente</b>			807.692.835		981.063.784	
<b>Total del pasivo</b>			1.924.587.077		1.756.571.807	

US\$: Dólares estadounidenses

  
 Por Comisión Fiscalizadora  
 Síndico Titular

  
 Jorge Valdez Rojas  
 Presidente

El informe de los auditores de fecha 9 de marzo de 2005 se extiende en documento aparte.

DELOITTE &amp; CO. S.R.L.

(Socio)

R.S.C.C.F.C.E.C.A.B.A. N° 1 F° 3

Dr. Miguel García Hymes

Contador Público (UBA)

C.P.C.E.C.A.B.A.

Tomo LXVIII - Folio 122

PRICE WATERHOUSE &amp; CO. S.R.L.

(Socio)

C.P.C.E.C.A.B.A. N° 1 F° 17

Dr. Ruben O. Vega

Contador Público (UBA)

C.P.C.E. Ciudad Autónoma de Buenos Aires

Tomo 84 - Folio 219

## TRANSPORTADORA DE GAS DEL NORTE S.A.

INFORMACION REQUERIDA POR EL ART. 64, INC. I b) DE LA LEY N° 19550 correspondiente a los ejercicios económicos terminados el 31 de diciembre de 2004 y 2003

## Anexo H

Rubros	Total al 31.12.04	Explotación servicio de transporte	Explotación otros servicios	Explotación Total	Comercializ. servicio de transporte	Comercializ. otros servicios	Comercialización Total	Administración	Resultados financieros y por tenencia	Inversiones en bienes de uso	Total al 31.12.03
Honorarios por funciones técnico-administrativas	637.844	-	-	-	-	-	-	637.844	-	-	343.760
Honorarios por servicios profesionales	3.306.450	647.869	20.323	668.192	95.544	-	95.544	2.529.485	-	13.229	3.744.779
Remuneraciones y otros beneficios al personal	30.439.190	17.706.270	1.589.385	19.295.655	511.043	-	511.043	10.025.409	-	607.083	27.953.105
Cargas sociales	5.129.980	3.494.046	244.706	3.738.752	84.317	-	84.317	1.306.911	-	-	4.538.553
Honorarios por asesoramiento del operador técnico y servicios de auditoría técnica	5.926.551	5.926.551	-	5.926.551	-	-	-	-	-	-	5.904.825
Residencia del personal del exterior	2.514.064	2.514.064	-	2.514.064	-	-	-	-	-	-	2.032.624
Consumo de repuestos y materiales	15.960.992	13.622.580	413.157	14.035.737	865	-	865	29.530	-	1.894.860	11.604.520
Desbalance de gas y transferencia de cuencas	2.341.500	2.341.500	-	2.341.500	-	-	-	-	-	-	702.514
Servicios y suministros de terceros	1.952.307	1.519.677	150.130	1.669.807	14.020	-	14.020	268.480	-	-	1.515.541
Mantenimiento y reparación de bienes de uso	53.492.159	47.275.108	1.356.198	48.631.306	945	-	945	1.583.057	-	3.276.851	41.074.133
Viajes y estancias	5.609.848	4.174.004	712.146	4.886.150	66.595	-	66.595	520.925	-	136.178	5.393.907
Transportes y fletes	788.526	630.179	23.983	654.162	-	-	-	88.998	-	45.366	574.466
Gastos de correos y telecomunicaciones	1.178.669	721.528	98.334	819.862	24.640	-	24.640	321.654	-	12.513	1.259.658
Seguros	6.628.446	6.495.045	-	6.495.045	656	-	656	69.525	-	63.220	7.841.267
Elementos de oficina	1.331.926	578.021	46.033	622.054	13.421	-	13.421	683.041	-	13.410	1.343.746
Aquileres	897.011	461.677	398.870	860.547	-	-	2.133	26.548	-	7.783	788.617
Servidumbres	5.158.235	5.158.235	-	5.158.235	-	-	-	-	-	-	11.901.741
Impuestos, tasas y contribuciones	15.326.581	434.723	11.719	446.442	12.317.751	480.010	12.797.761	2.082.378	-	-	15.856.341
Resultados financieros generados por activos	(11.568.308)	-	-	-	-	-	-	-	(11.568.308)	-	31.469.465
Resultados financieros generados por pasivos	209.957.590	-	-	-	-	-	-	-	209.957.590	-	129.574.277
Depreciación de bienes de uso	111.562.513	109.889.075	111.563	110.000.638	223.125	-	223.125	1.338.750	-	-	103.504.299
Amortización de activos intangibles	1.453.566	1.090.175	116.285	1.206.460	43.607	-	43.607	203.499	-	-	31.253.887
Gastos de bienes de uso	4.520.701	-	-	-	-	-	-	-	-	4.520.701	16.505.476
Deudores incobrables	3.147.635	-	-	-	3.147.635	-	3,147.635	-	-	-	672.291
Juicios	16.039.184	-	-	-	-	-	-	16.039.184	-	-	9.493.552
Repuestos y materiales de consumo de baja rotación y obsoletos	-	-	-	-	-	-	-	-	-	-	9.155.911
Diversos	1.865.855	896.333	25.069	921.402	104.961	-	104.961	808.464	-	31.028	1.748.306
<b>Total al 31.12.04</b>	<b>495.599.015</b>	<b>225.574.660</b>	<b>5.317.901</b>	<b>230.892.561</b>	<b>16.651.258</b>	<b>480.010</b>	<b>17.131.268</b>	<b>38.563.882</b>	<b>198.389.282</b>	<b>10.622.222</b>	<b>-</b>
<b>Total al 31.12.03</b>	<b>-</b>	<b>219.899.145</b>	<b>5.315.707</b>	<b>225.214.852</b>	<b>14.112.843</b>	<b>536.236</b>	<b>14.649.079</b>	<b>32.771.432</b>	<b>186.669.737</b>	<b>18.046.481</b>	<b>477.751.581</b>

Por Comisión Fiscalizadora  
Síndico Titular

Jorge Valdez Rojas  
Presidente

El informe de los auditores de fecha 9 de marzo de 2005 se extiende en documento aparte.

DELOITTE & CO. S.R.L.

(Socio)

R.S.C.C.P.C.E.C.A.B.A. T° 1 F° 3  
Dr. Miguel García Haynes  
Contador Público (UBA)  
C.P.C.E.C.A.B.A.  
Tomo LXVIII - Folio 122

PRICE WATERHOUSE & CO. S.R.L.

(Socio)

C.P.C.E.C.A.B.A. T° 1 F° 17  
Dr. Ruben O. Vega  
Contador Público (UBA)  
C.P.C.E. Ciudad Autónoma de Buenos Aires  
Tomo 84 - Folio 219



## TRANSPORTADORA DE GAS DEL NORTE S.A.

ESTADOS CONTABLES al 31 de diciembre de 2004

## PLAZOS Y PAUTAS DE ACTUALIZACION DE INVERSIONES, CREDITOS Y DEUDAS

Anexo I

	31.12.04			
	Inversiones (1)	Créditos (2)	Préstamos	Otros Pasivos (3)
\$				
a) De plazo vencido				
31.12.2003	3.894.747	12.498.397	511.813.943	-
31.03.2004	1.199.204	3.024.710	152.200.308	-
30.06.2004	1.182.840	1.836.757	65.499.933	-
30.09.2004	-	1.891.533	49.244.703	-
31.12.2004	-	8.056.255	84.075.637	-
b) Sin plazo establecido a la vista	362.406.266	87.565.185	48.264.006	956.549
c) A vencer				
31.03.2005	-	53.130.434	179.207.948	41.272.300
30.06.2005	-	146.177	21.476.198	1.981.651
30.09.2005	-	148.184	22.003.660	1.981.651
31.12.2005	-	166.957	22.533.041	7.626.997
31.12.2006	-	18.948.584	95.394.543	9.441.689
31.12.2007	-	718.110	105.035.106	-
31.12.2008	-	-	131.434.318	-
31.12.2009	-	26.699.255	126.839.413	-
31.12.2010	-	-	115.850.000	-
31.12.2011	-	-	115.850.000	-
31.12.2012	-	-	115.850.000	-
<b>Total 2004</b>	<b>368.683.057</b>	<b>214.830.538</b>	<b>1.962.572.757</b>	<b>63.260.837</b>
a) Saldos sujetos a cláusula de ajuste	-	8.856.400	50.102.108	-
b) Saldos no sujetos a cláusula de ajuste	368.683.057	205.974.138	1.912.470.649	63.260.837
<b>Total 2004</b>	<b>368.683.057</b>	<b>214.830.538</b>	<b>1.962.572.757</b>	<b>63.260.837</b>
a) Saldos que devengan intereses	-	160.808	1.741.612.567	-
b) Saldos que no devengan intereses	368.683.057	214.669.730	220.960.190	63.260.837
<b>Total 2004</b>	<b>368.683.057</b>	<b>214.830.538</b>	<b>1.962.572.757</b>	<b>63.260.837</b>

(1) Excepto Inversiones y participaciones en Otras sociedades y previsiones.

(2) Incluye créditos por ventas y otros créditos, excepto sus previsiones.

(3) Corresponde al total de pasivos no financieros, excepto el rubro Previsiones.

  
Por Comisión Fiscalizadora  
Síndico Titular

  
Jorge Valdez Rojas  
Presidente

El informe de los auditores de fecha 9 de marzo de 2005 se extiende en documento aparte.

DELOITTE &amp; CO. S.R.L.

(Socio)

R.S.C.C.P.C.E.C.A.B.A. T° F° 3

Dr. Miguel García Hayales

Contador Público (UBA)

C.P.C.E.C.A.B.A.

Tomo LXVIII - Folio 122

PRICE WATERHOUSE &amp; CO. S.R.L.

(Socio)

C.P.C.E.C.A.B.A. T° F° 17

Dr. Ruben O. Vega

Contador Público (UBA)

C.P.C.E. Ciudad Autónoma de Buenos Aires

Tomo 84 - Folio 219