

## TRANSPORTADORA DE GAS DEL NORTE S.A.

ESTADOS CONTABLES al 31 de diciembre de 2005 y 2004  
(en miles de pesos)

## BIENES DE USO

Anexo A

Concepto	31.12.05												31.12.04
	Valores de origen				Depreciaciones								
	Al inicio del ejercicio	Altas	Bajas	Transferencias	Al cierre del ejercicio	Al inicio del ejercicio	Del ejercicio		De las bajas	De las transferencias	Acumuladas al cierre del ejercicio	Neto resultante	
						%	Monto						
Terrenos	3.275	-	-	-	3.275	-	-	-	-	-	-	3.275	3.275
Edificios y construcciones civiles	75.733	-	-	424	76.157	14.115	2	1.518	-	-	15.631	60.526	61.618
Instalaciones de Edificios	1.844	-	-	223	2.067	311	4	81	-	-	392	1.675	1.533
Gasoductos	1.970.452	542	(1.899)	45.852	2.014.947	411.289	3,33 y 2,22	54.905	(567)	3.012	468.639	1.546.308	1.559.163
Inversiones en mantenimientos de gasoductos	-	17.590	-	-	17.590	-	-	-	-	-	-	17.590	-
Ramales de alta presión	613	-	-	7	620	175	3,33 y 2,22	17	-	-	192	428	438
Plantas compresoras (Nota 3.4.d))	766.880	3	(783)	34.166	800.266	219.378	4	40.495	(277)	(3.193)	256.403	543.863	547.502
Estaciones de regulación y/o medición de presión	65.960	380	(1.882)	6.118	70.576	24.950	5	3.732	(927)	-	27.755	42.821	41.010
Otras instalaciones técnicas	47.512	-	(287)	61	47.286	16.773	6,67	2.573	(104)	-	19.242	28.044	30.739
Maquinarias, equipos y herramientas	22.279	313	(482)	(13)	22.097	15.348	10, 20 y 50	1.866	(418)	135	16.931	5.166	6.931
Sistemas informáticos y telecomunicaciones	71.001	1.434	(301)	(534)	71.600	31.707	10 y 20	5.854	(154)	26	37.433	34.167	39.294
Vehículos	17.334	1.214	(3.091)	382	15.839	13.303	20	1.569	(2.895)	(71)	11.906	3.933	4.031
Muebles y Útiles	9.422	67	(12)	(11)	9.466	7.613	10	428	(6)	-	8.035	1.431	1.809
Bienes en instalaciones de terceros	6.826	-	(46)	314	7.094	3.730	12,5	757	(20)	91	4.558	2.536	3.096
Obras en curso	42.608	64.338	(422)	(82.586)	23.938	-	-	-	-	-	-	23.938	42.608
Anticipos a proveedores	338	4.737	-	(4.403)	672	-	-	-	-	-	-	672	338
<b>Total al 31.12.2005</b>	<b>3.102.077</b>	<b>90.618</b>	<b>(9.205)</b>	<b>-</b>	<b>3.183.490</b>	<b>758.692</b>		<b>113.793</b>	<b>(5.368)</b>	<b>-</b>	<b>867.117</b>	<b>2.316.373</b>	<b>-</b>
<b>Total al 31.12.2004</b>	<b>3.043.332</b>	<b>68.528</b>	<b>(9.783)</b>	<b>-</b>	<b>3.102.077</b>	<b>651.653</b>		<b>111.563</b>	<b>(4.524)</b>	<b>-</b>	<b>758.692</b>	<b>-</b>	<b>2.343.085</b>

Por Comisión Fiscalizadora  
Síndico TitularEduardo Ojea Quintana  
Presidente

El informe de los auditores de fecha 2 de marzo de 2006 se extiende en documento aparte.

DELOITTE &amp; CO. S.R.L.

(Socio)

R.S.C.C.P.O.E.C.A.B.A. N° 1 F° 3  
Dr. Miguel García Haymes  
Contador Público (UBA)  
C.P.C.E.C.A.B.A.  
Tomo LXVIII - Folio 122

PRICE WATERHOUSE &amp; CO. S.R.L.

(Socio)

C.P.C.E.C.A.B.A. N° 1 F° 17  
Dr. Daniel A. López Lado  
Contador Público (UBA)  
C.P.C.E.C.A.B.A.  
Tomo 148 - Folio 91

## TRANSPORTADORA DE GAS DEL NORTE S.A.

ESTADOS CONTABLES al 31 de diciembre de 2005 y 2004  
(en miles de pesos)


## INVERSIONES Y PARTICIPACIONES EN OTRAS SOCIEDADES

Anexo C

Emisor y características de los valores	Clase	Valor nominal	Cantidad	Valor de costo	Valor Contable al		Actividad principal	Información sobre el emisor					Porcentaje de participación directa
					31.12.05	31.12.04		Ultimo estado contable					
								Fecha	Capital social y ajuste de capital	Otras reservas	Resultados no asignados	Patrimonio neto	
Miles de \$													%
<b>INVERSIONES NO CORRIENTES</b>													
Participación en otras sociedades													
Sociedades ag. 33 - Ley N° 19550 Comgas Andina S.A.	Ordinarias	(1) \$ch 1 por acción	490	246.312	4.899	4.370	Prestación del servicio de operación y mantenimiento de gasoductos	31.12.05	5	-	9.993	9.998	49,0
Compañía Operadora de Rio Grande do Sul Previsión inversión en COPERG (Nota 3.4.e) y Anexo E)	Ordinarias	(2) R\$ 1 por acción	49	55	119 (119)	75 -	Prestación del servicio de operación y mantenimiento de gasoductos	31.12.05	-	84	160	244	49,0
<b>Total</b>				246.367	4.899	4.445							

(1) Pesos chilenos  
(2) Reales

  
Por Comisión Fiscalizadora  
Síndico Titular

  
Eduardo Ojea Quintana  
Presidente

El informe de los auditores de fecha 2 de marzo de 2006 se extiende en documento aparte

DELOITTE & CO. S.R.L.

(Socio)

R.S.C.C.P.C.E.C.A.B.A. T° 1 F° 3  
Dr. Miguel García Haymes  
Contador Público (UBA)  
C.P.C.E.C.A.B.A.  
Tomo LXVIII - Folio 122

PRICE WATERHOUSE & CO. S.R.L.

(Socio)

C.P.C.E.C.A.B.A. T° 1 F° 17  
Dr. Daniel A. López Lado  
Contador Público (UBA)  
C.P.C.E.C.A.B.A.  
Tomo 148- Folio 91

## TRANSPORTADORA DE GAS DEL NORTE S.A.

**ESTADOS CONTABLES** al 31 de diciembre 2005 y 2004  
(en miles de pesos)


## INVERSIONES TEMPORARIAS

## Anexo D

Concepto	31.12.05	31.12.04
	Saldos al cierre del ejercicio	Saldos al cierre del ejercicio
<b>Inversiones temporarias</b>		
Fondos comunes de inversión en el exterior en US\$	309.920	174.378
Depósitos a plazo fijo en Bancos del exterior en US\$	131.315	166.333
Fondos comunes de inversión en \$	27.044	18.686
Cauciones bursátiles en \$	16	3.010
Títulos públicos en US\$	2.062	-
Bonos Programa Letras Externas a Mediano Plazo en US\$	-	6.277
Previsión para desvalorización de inversiones (Anexo E)	-	(4.708)
<b>Total</b>	<b>470.357</b>	<b>363.976</b>




Por Comisión Fiscalizadora  
Síndico Titular



Eduardo Ojea Quintana  
Presidente

El informe de los auditores de fecha 2 de marzo de 2006 se extiende en documento aparte



DELOITTE & CO. S.R.L.

(Socio)

R.S.C.C.P.C.E.C.A.B.A. T° 1 F° 3

Dr. Miguel García Haymes  
Contador Público (UBA)  
C.P.C.E.C.A.B.A.  
Tomo LXVIII - Folio 122



PRICE WATERHOUSE & CO. S.R.L.

(Socio)

C.P.C.E.C.A.B.A. T° 1 F° 17

Dr. Daniel A. López Lado  
Contador Público (UBA)  
C.P.C.E.C.A.B.A.  
Tomo 148- Folio 91

## TRANSPORTADORA DE GAS DEL NORTE S.A.

ESTADOS CONTABLES al 31 de diciembre de 2005 y 2004 (en miles de pesos)

Anexo E

PREVISIONES Concepto	31.12.05			31.12.04	
	Saldos al inicio del ejercicio	Aumentos netos de recuperos	Disminuciones	Saldos al cierre del ejercicio	Saldos al cierre del ejercicio
<b>Deducidas del activo</b>					
<b>Corrientes</b>					
<b>Previsión para desvalorización de inversiones</b>					
Bonos Programa Letras Externas a Mediano Plazo (Anexo D)	4.708	-	(4.708) (6)	-	4.708
<b>Previsión para deudores incobrables</b>					
Créditos por ventas	4.961	591 (2)	-	5.552	4.961
Deudores por ventas en moneda extranjera, otras actualizaciones y otros créditos en conflicto	12.001	3.459 (1)	-	15.460	12.001
Otros créditos	278	677 (2)	(337)	618	278
<b>Subtotal</b>	<b>21.948</b>	<b>4.727</b>	<b>(5.045)</b>	<b>21.630</b>	<b>21.948</b>
<b>No Corrientes</b>					
<b>Previsión sobre embargos, depósitos judiciales y otros créditos por acciones de repetición</b>	4.234	459 (4)	-	4.693	4.234
<b>Bienes de cambio</b>					
Repuestos y materiales de consumo de baja rotación y obsoletos	36.032	3.104 (5)	-	39.136	36.032
<b>Inversiones permanentes</b>					
Sociedad vinculada del exterior- COPERG - (Nota 3.4.e) y Anexo C)	-	119 (3)	-	119	-
<b>Subtotal</b>	<b>40.266</b>	<b>3.682</b>	<b>-</b>	<b>43.948</b>	<b>40.266</b>
<b>Total de provisiones deducidas del activo</b>	<b>62.214</b>	<b>8.409</b>	<b>(5.045)</b>	<b>65.578</b>	<b>62.214</b>
<b>Incluidas en el pasivo</b>					
<b>Previsión para contingencias</b>					
Juicios laborales, civiles y contencioso-administrativos	59.321	13.329 (4)	(39)	72.611	59.321
<b>Total de provisiones incluídas en el pasivo</b>	<b>59.321</b>	<b>13.329</b>	<b>(39)</b>	<b>72.611</b>	<b>59.321</b>
<b>Total al 31.12.2005</b>	<b>121.535</b>	<b>21.738</b>	<b>(5.084)</b>	<b>138.189</b>	<b>-</b>
<b>Total al 31.12.2004</b>	<b>112.515</b>	<b>38.420</b>	<b>(29.400)</b>	<b>-</b>	<b>121.535</b>

(1) Imputado a Ventas netas (Nota 4.g) por \$ 2.697 y a Gastos de comercialización - Deudores incobrables (Anexo H) por \$ 762.

(2) Imputado a Gastos de comercialización - Deudores incobrables - (Anexo H)

(3) Imputado a Resultado por participación en sociedades vinculadas del exterior

(4) Imputado a Gastos de administración - Juicios (Anexo H)

(5) Imputado a Repuestos y materiales de consumo de baja rotación y obsoletos (Anexo H)

(6) Corresponde a la utilización del ejercicio

Por Comisión Fiscalizadora  
Síndico Titular

El informe de revisión limitada de fecha 2 de marzo de 2006 se extiende en documento aparte

DELOITTE &amp; CO. S.R.L.

(Socio)

R.S.C.C.P.C.E.C.A.B.A. T° 1 F° 3

Dr. Miguel García Haymes

Contador Público (UBA)

C.P.C.E.C.A.B.A.

Tomo LXVIII - Folio 122

Eduardo Ojea Quiñana  
Presidente

PRICE WATERHOUSE &amp; CO. S.R.L.

(Socio)

C.P.C.E.C.A.B.A. T° 1 F° 17

Dr. Daniel A. López Lado

Contador Público (UBA)

C.P.C.E.C.A.B.A.

Tomo 148 - Folio 91

## TRANSPORTADORA DE GAS DEL NORTE S.A.

ESTADOS CONTABLES al 31 de diciembre de 2005 y 2004 (en miles de pesos)

## ACTIVOS Y PASIVOS EN MONEDA EXTRANJERA

Anexo G

	31.12.05			31.12.04		
	Monto y clase de la moneda extranjera	Cotización vigente	Monto en moneda argentina e importe contabilizado	Monto y clase de la moneda extranjera	Monto en moneda argentina e importe contabilizado	
	Miles de \$			Miles de \$		
<b>ACTIVO</b>						
<b>ACTIVO CORRIENTE</b>						
<b>CAJA Y BANCOS</b>						
Fondo fijo	US\$ 3	2,992	9	US\$ 5	15	
Bancos	US\$ 319	2,992	954	US\$ 3.779	11.108	
			963		11.123	
<b>INVERSIONES TEMPORARIAS</b>						
Fondos comunes de inversión en el exterior en US\$	US\$ 103.583	2,992	309.920	US\$ 59.332	174.378	
Depósitos a plazo fijo en Bancos del exterior en US\$	US\$ 43.889	2,992	131.315	US\$ 56.595	166.333	
Bonos Programa Letras Externas a Mediano Plazo en US\$			-	US\$ 2.136	6.277	
Títulos públicos en US\$	US\$ 689	2,992	2.062		-	
			443.297		346.988	
<b>CREDITOS POR VENTAS</b>						
Servicio de transporte de gas	US\$ 9.118	2,992	27.281	US\$ 9.445	27.761	
Otros servicios	US\$ 507	2,992	1.517	US\$ 1.041	3.060	
			28.798		30.821	
<b>OTROS CREDITOS</b>						
Gastos pagados por adelantado			-	US\$ 107	316	
Embargos y depósitos judiciales	US\$ 1.203	2,992	3.599		-	
Honorarios por gerenciamiento de obra- Programa de Fideicomisos de Gas	US\$ 306	2,992	917		-	
Gastos pagados por cuenta de terceros y diversos	R\$ 101	1,3841	140	R\$ 93	99	
	US\$ 1.395	2,992	4.174	US\$ 824	2.422	
			8.830		2.837	
<b>Total del activo corriente</b>			<b>481.888</b>		<b>391.769</b>	
<b>ACTIVO NO CORRIENTE</b>						
<b>OTROS CRÉDITOS</b>						
Embargos, depósitos judiciales y otros créditos por acciones de repetición	US\$ -		-	US\$ 567	1.668	
Depósitos en garantía	US\$ 179	2,992	537	US\$ 162	477	
			537		2.145	
<b>INVERSIONES PERMANENTES</b>						
Comgas Andina (Anexo C)	\$ch 844.655	0,0058	4.899	\$ ch 851.894	4.370	
COPERG (Nota 3.4.e) y Anexos C y E)	-		-	R\$ 70	75	
			4.899		4.445	
<b>Total del activo no corriente</b>			<b>5.436</b>		<b>6.590</b>	
<b>Total del activo</b>			<b>487.324</b>		<b>398.359</b>	

DELOITTE &amp; CO. S.R.L.

(Socio)

R.S.C.C.P.O.E.C.A.B.A. T° 1 F° 3

Dr. Miguel García Haymes  
Contador Público (UBA)  
C.P.C.E.C.A.B.A.  
Tomo LXVIII - Folio 122

PRICE WATERHOUSE &amp; CO. S.R.L.

(Socio)

C.P.C.E.C.A.B.A. T° 1 F° 17

Dr. Daniel A. López Lado  
Contador Público (UBA)  
C.P.C.E.C.A.B.A.  
Tomo 148- Folio 91

## TRANSPORTADORA DE GAS DEL NORTE S. A.

ESTADOS CONTABLES al 31 de diciembre de 2005 y 2004 (en miles de pesos)


## ACTIVOS Y PASIVOS EN MONEDA EXTRANJERA (Cont.)

Anexo G

	31.12.05			31.12.04			
	Monto y clase de la moneda extranjera		Cotización vigente	Monto en moneda argentina e importe contabilizado	Monto y clase de la moneda extranjera		Monto en moneda argentina e importe contabilizado
			Miles de \$				
<b>PASIVO</b>							
<b>PASIVO CORRIENTE</b>							
<b>DEUDAS COMERCIALES</b>							
Proveedores	US\$	3.900	3,0320	11.825	US\$	2.643	7.873
	L	118	5,2153	615	L	14	78
	EURO	5	3,5869	18			-
				12.458			7.951
<b>PRESTAMOS</b>							
Programa Global de Obligaciones Negociables - US\$ 300 MM	US\$	85.600	3,032	259.540	US\$	83.181	247.797
Programa Global de Obligaciones Negociables - US\$ 320 MM	US\$	192.831	3,032	584.663	US\$	140.466	418.448
Intereses a pagar por Convertibility Risk Insured Bond	US\$	53.092	3,032	160.974	US\$	35.202	104.867
Contratos de préstamos	US\$	104.408	3,032	316.564	US\$	111.416	331.907
Financiación por importación	US\$	1.005	3,032	3.047	US\$	972	2.897
				1.324.788			1.105.916
<b>ANTICIPOS DE CLIENTES</b>	US\$	435	3,032	1.318	US\$	1.016	3.027
				1.318			3.027
<b>Total del pasivo corriente</b>				<b>1.338.564</b>			<b>1.116.894</b>
<b>PASIVO NO CORRIENTE</b>							
<b>PRESTAMOS</b>							
Programa Global de Obligaciones Negociables - US\$ 320 MM	US\$	63.623	3,032	192.906	US\$	95.646	284.928
Convertibility Risk Insured Bonds	US\$	175.000	3,032	530.600	US\$	175.000	521.325
				723.506			806.253
<b>ANTICIPOS DE CLIENTES</b>					US\$	483	1.440
							1.440
<b>Total del pasivo no corriente</b>				<b>723.506</b>			<b>807.693</b>
<b>Total del pasivo</b>				<b>2.062.070</b>			<b>1.924.587</b>

US\$ : Dólares estadounidenses  
 \$ ch : Pesos chilenos  
 R\$ : Reales  
 L : Libras esterlinas

  
 Por Comisión Fiscalizadora  
 Síndico Titular

  
 Eduardo Ojea Quintana  
 Presidente

El informe de los auditores de fecha 2 de marzo de 2006 se extiende en documento aparte.

DELOITTE & CO. S.R.L.

(Socio)

R.S.C.C.P.C.E.C.A.B.A. T° 1 F° 3  
 Dr. Miguel García Haynes  
 Contador Público (UBA)  
 C.P.C.E.C.A.B.A.  
 Tomo LXVIII - Folio 122

PRICEWATERHOUSE & CO. S.R.L.

(Socio)

C.P.C.E.C.A.B.A. T° 1 F° 17  
 Dr. Daniel A. López Lado  
 Contador Público (UBA)  
 C.P.C.E.C.A.B.A.  
 Tomo 148- Folio 91

## TRANSPORTADORA DE GAS DEL NORTE S.A.

INFORMACION REQUERIDA POR EL ART. 64, INC. I b) DE LA LEY N° 19550 correspondiente a los ejercicios económicos terminados el 31 de diciembre de 2005 y 2004 (en miles de pesos)

## Anexo H

Rubros	Total al 31.12.05	Explotación servicio de transporte	Explotación otros servicios	Explotación Total	Comercializ. servicio de transporte	Comercializ. otros servicios	Comercialización Total	Administración	Resultados financieros y por tenencia	Inversiones en bienes de uso	Total al 31.12.04
Miles de \$											
Honorarios por funciones técnico-administrativas	983	-	-	-	-	-	-	983	-	-	638
Honorarios por servicios profesionales	4.822	1.379	938	2.317	40	-	40	2.196	-	269	3.308
Remuneraciones y otros beneficios al personal	43.237	23.744	5.583	29.327	741	-	741	12.467	-	702	30.803
Cargas sociales	7.869	5.201	905	6.106	118	-	118	1.645	-	-	5.130
Honorarios por asesoramiento del operador técnico y servicios de auditoría técnica	5.973	5.973	-	5.973	-	-	-	-	-	-	5.926
Residencia del personal del exterior	1.686	1.686	-	1.686	-	-	-	-	-	-	2.514
Consumo de repuestos y materiales	18.876	14.010	349	14.359	-	-	-	62	-	4.455	15.961
Desbalance de gas y transferencia de cuencas	4.140	4.140	-	4.140	-	-	-	-	-	-	2.342
Servicios y suministros de terceros	2.814	2.209	267	2.476	19	-	19	319	-	-	1.952
Mantenimiento y reparación de bienes de uso	72.737	48.635	1.186	49.821	-	-	-	1.577	-	21.339	53.492
Viajes y estadías	7.050	4.498	1.412	5.910	61	-	61	761	-	318	5.610
Transportes y fletes	803	606	35	641	-	-	-	74	-	88	789
Gastos de correos y telecomunicaciones	1.213	689	183	872	22	-	22	311	-	8	1.179
Seguros	5.479	5.150	9	5.159	-	-	-	320	-	-	6.628
Elementos de oficina	1.472	551	222	773	13	-	13	678	-	8	1.332
Alquileres	1.089	557	474	1.031	-	-	-	30	-	26	897
Servidumbres	6.304	6.304	-	6.304	-	-	-	-	-	-	5.158
Impuestos, tasas y contribuciones	18.626	441	20	461	12.881	594	13.475	4.690	-	-	15.327
Resultados financieros generados por activos	(23.869)	-	-	-	-	-	-	-	(23.869)	-	(11.569)
Resultados financieros generados por pasivos	231.344	-	-	-	-	-	-	-	231.344	-	209.957
Depreciación de bienes de uso	113.793	112.085	114	112.199	228	-	228	1.366	-	-	111.563
Amortización de activos intangibles	-	-	-	-	-	-	-	-	-	-	1.454
Gastos de bienes de uso	4.121	-	-	-	-	-	-	-	-	4.121	4.521
Deudores incobrables	2.030	-	-	-	2.030	-	2.030	-	-	-	3.148
Juicios	13.788	-	-	-	-	-	-	13.788	-	-	18.039
Repuestos y materiales de consumo de baja rotación y obsoletos	3.104	3.104	-	3.104	-	-	-	-	-	-	-
Diversos	1.853	822	80	902	29	-	29	902	-	20	1.886
<b>Total al 31.12.05</b>	<b>651.337</b>	<b>241.784</b>	<b>11.777</b>	<b>253.561</b>	<b>16.182</b>	<b>594</b>	<b>16.776</b>	<b>42.189</b>	<b>207.475</b>	<b>31.356</b>	<b>-</b>
<b>Total al 31.12.04</b>	<b>-</b>	<b>225.630</b>	<b>5.318</b>	<b>230.948</b>	<b>16.876</b>	<b>480</b>	<b>17.356</b>	<b>38.648</b>	<b>198.388</b>	<b>10.623</b>	<b>495.963</b>

Por Comisión Fiscalizadora  
Sindico Titular

Eduardo Ojea Quintana  
Presidente

El informe de los auditores de fecha 2 de marzo de 2006 se extiende en documento aparte.

DELOITTE & CO. S.R.L.

(Socio)

R.S.C.C.P.C.E.C.A.B.A. T° 1 F° 3

Dr. Miguel García Haymes

Contador Público (UBA)

C.P.C.E.C.A.B.A.

Tomo LXVIII - Folio 122

PRICE WATERHOUSE & CO. S.R.L.

(Socio)

C.P.C.E.C.A.B.A. T° 1 F° 17

Dr. Daniel A. López Lado

Contador Público (UBA)

C.P.C.E.C.A.B.A.

Tomo 148 - Folio 91

## TRANSPORTADORA DE GAS DEL NORTE S.A.

ESTADOS CONTABLES al 31 de diciembre de 2005 y 2004

## PLAZOS Y PAUTAS DE ACTUALIZACION DE INVERSIONES, CREDITOS Y DEUDAS


Anexo I

	31.12.05			
	Inversiones (1)	Créditos (2)	Préstamos	Otros Pasivos (3)
Miles de \$				
a) De plazo vencido				
31.12.2004	-	12.128	849.814	-
31.03.2005	-	2.135	157.376	-
30.06.2005	-	1.826	31.951	-
30.09.2005	-	2.280	57.394	-
31.12.2005	-	11.052	58.945	-
b) Sin plazo establecido a la vista	470.357	111.340	92.383	-
c) A vencer				
31.03.2006	-	84.360	49.160	88.820
30.06.2006	-	123	24.056	502
30.09.2006	-	163	24.381	-
31.12.2006	-	120	25.175	-
31.12.2007	-	7.238	106.904	5.533
31.12.2008	-	43.778	133.773	-
31.12.2009	-	-	129.096	-
31.12.2010	-	-	117.911	-
31.12.2011	-	-	117.911	-
31.12.2012	-	-	117.911	-
<b>Total 2005</b>	<b>470.357</b>	<b>276.543</b>	<b>2.094.141</b>	<b>94.855</b>
a) Saldos sujetos a cláusula de ajuste	-	645	45.847	-
b) Saldos no sujetos a cláusula de ajuste	470.357	275.898	2.048.294	94.855
<b>Total 2005</b>	<b>470.357</b>	<b>276.543</b>	<b>2.094.141</b>	<b>94.855</b>
a) Saldos que devengan intereses	469.730	86	316.530	92.727
b) Saldos que no devengan intereses	627	276.457	1.777.611	2.128
<b>Total 2005</b>	<b>470.357</b>	<b>276.543</b>	<b>2.094.141</b>	<b>94.855</b>


(1) Excepto inversiones y participaciones en otras sociedades.

(2) Incluye créditos por ventas y otros créditos, excepto sus provisiones.

(3) Corresponde al total de pasivos no financieros, excepto el rubro Provisiones.



Por Comisión Fiscalizadora  
Síndico Titular



Eduardo Ojea Quintana  
Presidente

El informe de los auditores de fecha 2 de marzo de 2006 se extiende en documento aparte.

DELOITTE &amp; CO. S.R.L.

(Socio)

R.S.C.C.P.C.E.C.A.B.A. T° 1 F° 3  
Dr. Miguel García Haymes  
Contador Público (UBA)  
C.P.C.E.C.A.B.A.  
Tomo LXVIII - Folio 122

PRICE WATERHOUSE &amp; CO. S.R.L.

(Socio)

C.P.C.E.C.A.B.A. T° 1 F° 17  
Dr. Daniel A. López Lado  
Contador Público (UBA)  
C.P.C.E.C.A.B.A.  
Tomo 148 - Folio 91