

TRANSPORTADORA DE GAS DEL SUR S.A.

BALANCES GENERALES AL 31 DE DICIEMBRE DE 2004 Y 2003

ANEXO A

BIENES DE USO

(Expresados en miles de pesos según lo mencionado en Nota 2.c)

Cuenta principal	2004					2003					Nota resultante	Nota resultante	
	Costo original				Al cierre del ejercicio	Depreciaciones							
	Al comienzo del ejercicio	Adiciones	Disminuciones	Transferencias		Acumuladas al comienzo del ejercicio	Bajas	Transferencias	Del ejercicio	Alc. Anual %			Acumuladas al cierre del ejercicio
Gasoductos	3.180.066	-	-	14.668	3.194.734	490.346	-	-	77.209	(1) 2,2	567.555	2.627.179	2.689.720
Plantas compresoras	1.045.336	13.663	430	21.259	1.050.128	276.051	38	(391)	38.841	(1) 3,3 a 25	314.463	735.665	739.285
Otras plantas industriales	85	-	-	19	104	15	-	-	4	(1) 3,3	17	87	72
Estaciones de regulación y/o medición de presión	107.466	-	-	1.071	108.537	29.741	-	-	4.250	(3) 4	33.993	74.546	77.725
Otras instalaciones técnicas	16.319	-	-	215	16.534	6.930	-	-	1.482	(1) 6,7	8.412	8.122	9.389
Subtotal de bienes afectados al servicio de transporte de gas	4.319.272	13.663	130	37.232	4.370.037	803.081	38	(391)	121.786		924.438	3.445.599	3.516.191
Bienes afectados al servicio de tratamiento y compresión de gas	115.278	-	-	1.746	117.024	40.455	-	-	7.832	2,2 a 25	48.285	68.739	74.825
Bienes afectados al servicio de producción y comercialización de LGN	444.548	-	-	5.785	450.333	184.832	-	-	22.283	(1) 5,9	207.115	243.218	259.716
Terrenos	5.642	-	15	-	5.627	-	-	-	-	-	-	5.627	5.642
Edificios y construcciones civiles	130.136	-	-	1.344	131.500	32.690	-	-	3.438	2,0	36.148	95.352	97.466
Instalaciones en edificios	4.645	-	-	90	4.735	1.216	-	-	216	4,0	1.432	3.303	3.429
Maquinarias, equipos y herramientas	28.817	579	-	2.583	31.979	19.666	-	-	2.207	6,7 a 20	21.873	10.106	9.151
Sistemas informáticos y de telecomunicaciones	216.170	308	362	3.600	219.116	108.501	230	-	14.998	6,7 a 20	123.269	95.847	107.669
Vehículos	32.889	1.093	84	-	33.898	10.679	84	-	811	10 y 20	11.406	2.492	2.210
Muebles y útiles	12.541	-	-	92	12.633	10.613	-	-	179	10	10.792	1.841	1.928
Diferencia de cambio (1)	177.272	-	-	-	177.272	16.023	-	-	7.521	(1) 4,2	23.544	153.728	161.349
Materiales	103.172	28.338	15.126	(14.276)	102.108	259	-	391	-	-	650	101.458	102.913
Line pack	13.679	-	-	-	13.679	1.614	-	-	-	-	1.614	12.065	12.065
Obras en curso	49.315	64.518	3.047	(37.596)	73.190	-	-	-	-	-	-	73.190	49.315
Anticipo a proveedores de bienes de uso	4.699	886	-	-	5.585	-	-	-	-	-	-	5.585	4.699
Total 2004	5.638.095	109.385	18.764	-	5.728.216	1.229.627	352	-	181.291		1.410.566	4.318.150	
Total 2003	6.022.282	44.245	428.432 (2)	-	5.638.095	1.064.718	15.650 (3)	-	180.559		1.229.627		4.408.468


(1) Ver Nota 2.i)

(2) Incluye Ps. 4.358 correspondiente a la disminución del ajuste por inflación de los saldos al 31 de diciembre de 2002 de la diferencia de cambio y de los anticipos a proveedores de bienes de uso y Ps. 406.795 a la baja del tipo de cambio de Ps. 3,37 al 31 de diciembre de 2002 a Ps. 2,835 al 28 de julio de 2003 por cada dólar estadounidense (ver Nota 2.i).

(3) Incluye Ps. 173 correspondiente al ajuste por inflación al 31 de diciembre de 2002 y Ps. 15.477 a la baja del tipo de cambio de Ps. 3,37 al 31 de diciembre de 2002 a Ps. 2,835 por cada dólar estadounidense al 28 de julio de 2003 (ver Nota 2.i).


Miguel Mendoza
Por Comisión Fiscalizadora

Visto nuestro informe de fecha
11 de febrero de 2005
PRICE WATERHOUSE COOPERS & LYON S.R.L.
(Socio)
Dr. Theodor A. López
Creador Público (UBA)
C.P.F.C.C.A.B.A. 1750-1999


Rafael Fernández Morandé
Presidente

TRANSPORTADORA DE GAS DEL SUR S.A.

ANEXO B

BALANCES GENERALES AL 31 DE DICIEMBRE DE 2004 Y 2003

ACTIVOS INTANGIBLES

(Expresados en miles de pesos según lo mencionado en Nota 2.c.)

Cargos diferidos	2004						2003		Neto resultante	Neto resultante		
	Costo original			Amortizaciones			Acumuladas al cierre del ejercicio	Neto resultante				
	Al comienzo del ejercicio	Aumentos	Disminuciones	Al cierre del ejercicio	Acumuladas al comienzo del ejercicio	Disminuciones					Del ejercicio Importe	Alic. %
Costos preoperativos, de organización, de rescisión de compromisos asumidos por Contrato de Transferencia y otros	(1)	66.974	-	-	66.974	46.283	-	10.345 (3)	(4)	56.628	10.346	20.691
Costo de liquidaciones de acuerdos de cobertura de tasa de interés a futuro	(2)	24.375	-	24.375	-	13.334	16.041	2.707 (5)	(4)	-	-	11.041
Costos de programas y emisiones de obligaciones negociables		32.949	38.857	71.806	-	13.288	16.619	3.322 (5)	(4)	-	-	19.661
Costo de adquisición de licencias		1.173	-	-	1.173	-	-	234 (3)	(4)	234	939	1.173
Total 2004		125.471	38.857	96.181 (4)	68.147	72.905	32.651 (4)	16.608		56.862	11.285	
Total 2003		176.158	10.324	61.011	125.471	110.536	57.526	19.895		72.905		52.566


(1) Incluye aproximadamente Ps. 26.647 de costos generados por el Programa de Retiro Voluntario vigente durante el año 1993, el que tuvo una adhesión de 463 empleados.


(2) Ver Nota 6


(3) Incluidas en "Costos de explotación", ver Anexo H.

(4) Ver Nota 2.j)

(5) Incluidas en "Resultados financieros y por tenencia".


Miguel Mendoza
Por Comisión Fiscalizadora

Véase nuestro informe de fecha
1 de febrero de 2005
PRICE WATERHOUSE & CO. S.R.L.

(Socio)
CPCECABA P 76 F 99
Dr. Héctor A. López
Contador Público (UBA)
CPCECABA P 76 F 99


Rafael Fernández Morandé
Presidente

TRANSPORTADORA DE GAS DEL SUR S.A.

BALANCES GENERALES AL 31 DE DICIEMBRE DE 2004 Y 2003

INVERSIONES NO CORRIENTES

(Expresados en miles de pesos, según lo mencionado en Nota 2.c.)

Denominación y emisor	2004				2003						
	Características de los valores				Información sobre el emisor						
	Valor nominal	Cantidad	Valor de costo	Valor de libros	Últimos estados contables emitidos						
				Actividad principal	Fecha	Capital social	Resultado del ejercicio / periodo	Patrimonio neto	% de particip. s/capital social	Valor de libros	
TELCOSUR S.A.	\$1	11.998	4.422	2.763	Prestación de servicios de telecomunicaciones	31/12/04	4.422 (1)	599	2.763	99,98	2.164
Gas Link S.A.	\$1	5.880	3.315	195 (2)	Construcción y explotación de un gasoducto	30/09/04	6.683 (3)	296	12.385	49,00	767 (2)
Transporte y Servicios de Gas en Uruguay S.A.	Ps. Uru. 1	196.000	5	206 (4)	Mantenimiento de un gasoducto	30/09/04	28	48	366	49,00	179 (4)
Emprendimientos de Gas del Sur S.A.	\$1	5.880	6	(75) (5)	Construcción y explotación de un gasoducto	30/09/04	12	(145)	(152)	49,00	(3) (5)
				<u>3.089</u>							<u>3.107</u>


(1) Incluye un aporte irrevocable por Ps. 4.396 a cuenta de una futura emisión de acciones.

(2) Incluye la eliminación de resultados no trascendidos a terceros. Ver Nota 2.g)

(3) Incluye aportes irrevocables por Ps. 6.657 a cuenta de una futura emisión de acciones.

(4) Incluye la participación proporcional sobre el rubro "Diferencias transitorias de conversión" de los estados contables de dicha sociedad.


(5) Se expone en el rubro "Otros pasivos".




Miguel Mendoza
Por Comisión Fiscalizadora

Véase nuestro informe de fecha
3 de febrero de 2005

PRICE WATERHOUSE & CO. S.R.L.
(Socio)


Dr. Hector López
Caudal Público (1/84)
C.P.E.C.A.B.A. 1° 76 P° 99



Rafael Fernández Morandé
Presidente

TRANSPORTADORA DE GAS DEL SUR S.A.

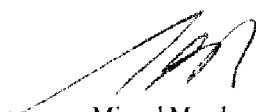
BALANCES GENERALES AL 31 DE DICIEMBRE DE 2004 Y 2003

INVERSIONES CORRIENTES

(Expresados en miles de pesos según lo mencionado en Nota 2.c.)


	<u>2004</u>	<u>2003</u>
Títulos públicos en moneda local	96	96
Títulos públicos en moneda extranjera (1)	-	3.519
Fondos comunes en moneda local	8.010	46.765
Cuentas corrientes remuneradas en moneda extranjera	882	6.566
Cuentas corrientes remuneradas en moneda local	8.550	-
Fondos en moneda extranjera	<u>308.239</u>	<u>607.203</u>
Total inversiones corrientes	<u><u>325.777</u></u>	<u><u>664.149</u></u>

(1) Corresponde a Letras Externas de la República Argentina Tasa Encuesta Serie 74 por US\$ 4 millones más los intereses devengados neto de la previsión por desvalorización que asciende a Ps. 8.294 al 31 de diciembre de 2003.



Miguel Mendoza
Por Comisión Fiscalizadora

Véase nuestro informe de fecha
7 de febrero de 2005
PRICE WATERHOUSE & CO. S.R.L.
CPCECABA Nº 17
Dr. Héctor A. López
Contador Público (UBA)
CPCECABA Nº 76 P 99



Rafael Fernández Morandé
Presidente

TRANSPORTADORA DE GAS DEL SUR S.A.


BALANCES GENERALES AL 31 DE DICIEMBRE DE 2004 Y 2003

PREVISIONES

(Expresados en miles de pesos según lo mencionado en Nota 2.c.)

Rubro		Saldos al comienzo del ejercicio	Reexpresión en moneda homogénea	Aumentos	Disminuciones	Saldos al cierre del ejercicio
Deducidas del activo:						
Para desvalorización de títulos públicos	2004	8.294	-	-	(8.294)	-
	2003	27.019	(198)	-	(18.527)	8.294
Para deudores incobrables	2004	1.542	-	-	(622)	920
	2003	5.477	(40)	1.081	(4.976)	1.542
Para activos impositivos diferidos	2004	334.325	-	-	(88.414)	245.911
	2003	545.662	(4.008)	-	(207.329)	334.325
Incluidas en el pasivo:						
Para reclamos de terceros (1)	2004	8.511	-	13.518	(948)	21.081
	2003	10.074	(74)	-	(1.489)	8.511

(1) Dicha previsión se encuentra incluida en el rubro "Otros pasivos".



Miguel Mendoza
Por Comisión Fiscalizadora

Véase nuestro informe de fecha
3 de febrero de 2005

PRICE WATERHOUSE & CO. S.R.L.

(Socio)

C.A.B.A. N° 11.17
Dr. Hector A. Lopez
Contador Público (UBA)
C.P.C.E.C.A.B.A. T° 76 F° 99



Rafael Fernandez Morande
Presidente

TRANSPORTADORA DE GAS DEL SUR S.A.COSTO DE VENTAS POR LOS EJERCICIOS
TERMINADOS EL 31 DE DICIEMBRE DE 2004 Y 2003

(Expresados en miles de pesos según lo mencionado en Nota 2.c.)

	<u>2004</u>	<u>2003</u>
Existencias al inicio del ejercicio (1)	5.454	6.771
Reexpresión en moneda homogénea	-	(50)
Compras de gas natural (1)	136.788	117.460
Costo de explotación (Anexo H)	330.136	308.550
Existencias al cierre del ejercicio (1)	<u>(5.501)</u>	<u>(5.454)</u>
Costo de ventas	<u><u>466.877</u></u>	<u><u>427.277</u></u>

(1) Incluye gas natural para la producción de LGN.




Miguel Mendoza
Por Comisión Fiscalizadora

Véase nuestro informe de fecha
3 de febrero de 2005

PRICE WATERHOUSE & CO. S.R.L.
(Socio)

C.P.C.E.C.A.B.A. T° 76 F° 99
Dr. Hector A. López
Contador Público (UBA)
C.P.C.E.C.A.B.A. T° 76 F° 99



Rafael Fernández Morandé
Presidente

TRANSPORTADORA DE GAS DEL SUR S.A.

BALANCES GENERALES AL 31 DE DICIEMBRE DE 2004 Y 2003


ACTIVOS Y PASIVOS EN MONEDA EXTRANJERA

(Expresados en miles de pesos según lo mencionado en Nota 2.c.)

	2004			2003		
	Clase y monto de la moneda extranjera (en miles)	Cambio vigente	Monto contabilizado	Clase y monto de la moneda extranjera (en miles)		Monto contabilizado
ACTIVO CORRIENTE						
Caja y bancos	US\$ 2.578	2,939 (1)	7.577	US\$ 325		936
Inversiones	US\$ 105.179	2,939 (1)	309.121	US\$ 214.336		617.288
Créditos por ventas	US\$ 22.064	2,939 (1)	64.846	US\$ 12.766		36.766
Otros créditos	US\$ 28.930	2,939 (1)	85.025	US\$ 7.376		21.243
	-	-	-	XEU 8		29
			<u>466.569</u>			<u>676.262</u>
ACTIVO NO CORRIENTE						
Créditos por ventas	US\$ 8.120	2,939 (1)	23.865	US\$ 9.565		27.547
Otros créditos	US\$ 3.252	2,939 (1)	9.558	US\$ 64		184
Bienes de uso	US\$ 1.333	2,939 (1)	3.918	US\$ 947		2.727
			<u>37.341</u>			<u>30.458</u>
			<u>503.910</u>			<u>706.720</u>
PASIVO CORRIENTE						
Cuentas por pagar	US\$ 6.283	2,979 (2)	18.717	US\$ 4.439		13.006
	-	-	-	XEU 18		66
Préstamos	US\$ 49.707	2,979 (2)	148.077	US\$ 1.096.749		3.213.475
Otros pasivos	US\$ 222	2,979 (2)	661	US\$ 238		697
			<u>167.455</u>			<u>3.227.244</u>
PASIVO NO CORRIENTE						
Cuentas por pagar	US\$ 3.693	2,979 (2)	11.003	US\$ 1.200		3.516
Préstamos	US\$ 863.645	2,979 (2)	2.572.800	US\$ 2.490		7.296
			<u>2.583.803</u>			<u>10.812</u>
			<u>2.751.258</u>			<u>3.238.056</u>

(1) Tipo de cambio comprador al 31/12/2004.

(2) Tipo de cambio vendedor al 31/12/2004.


US\$: Dólares estadounidenses
XEU: Euros

 Miguel Mendoza
 Por Comisión Fiscalizadora

Véase nuestro informe de fecha
3 de febrero de 2005

PRICE WATERHOUSE & CO. S.R.L.

(Socio)

CPCECA.BA.76.F.99
 Dr. Héctor A. López
 Contador Público (UBA)
 CPCECA.BA.76.F.99


 Rafael Fernández Morandé
 Presidente

TRANSPORTADORA DE GAS DEL SUR S.A

INFORMACIÓN REQUERIDA POR EL ART. 54, APARTADO I, INC. b) DE LA LEY N° 19.550
 POR LOS EJERCICIOS TERMINADOS EL 31 DE DICIEMBRE DE 2004 Y 2003

(Expresados en miles de pesos según lo mencionado en Nota 2.c)

Rubro	2004						2003
	Total	Costos de explotación		Gastos de administración	Gastos de comercialización	Gastos financieros	Total
		Actividad regulada	Actividad no regulada				
Remuneraciones y otros beneficios al personal	40.820	21.816	6.463	10.045	2.496	-	38.113
Cargas sociales	7.713	3.942	1.220	2.086	465	-	7.229
Honorarios de directores y síndicos	293	-	-	293	-	-	190
Honorarios por servicios profesionales	4.564	318	137	3.782	327	-	3.839
Honorarios por asesoramiento Operador Técnico	31.318	13.217	18.101	-	-	-	29.043
Materiales diversos	3.720	1.171	2.549	-	-	-	3.844
Servicios y suministros de terceros	3.183	932	1.546	705	-	-	2.484
Gastos de correos y telecomunicaciones	4.749	3.327	97	1.252	73	-	3.889
Arrendamientos	599	57	493	44	5	-	528
Transportes y fletes	1.531	983	539	4	5	-	1.457
Servidumbres	6.787	6.787	-	-	-	-	6.598
Materiales de oficina	589	110	33	414	32	-	424
Viajes y estadías	1.049	421	92	330	206	-	782
Primas de seguros	10.639	5.998	3.277	1.364	-	-	11.724
Reparación y conservación de bienes de uso	32.587	23.286	9.014	269	18	-	23.078
Depreciación de bienes de uso	181.291	135.318	41.367	4.606	-	-	180.559
Amortización de activos intangibles	16.608	9.376	1.203	-	-	6.029	19.895
Impuestos, tasas y contribuciones	45.050	2.159	1.368	36	41.487	-	30.710
Publicidad y propaganda	162	-	-	-	162	-	76
Deudores incobrables	-	-	-	-	-	-	1.081
Gastos y comisiones bancarias	234	-	-	201	33	-	201
Intereses	251.297	-	-	-	-	251.297	235.371
Diferencias de cambio	58.041	-	-	-	-	58.041	(63.605)
Otros gastos y comisiones financieras	13.721	-	-	-	-	13.721	16.512
Resultado por exposición a la inflación	-	-	-	-	-	-	(1.463)
Disminución de activos intangibles	63.530	-	-	-	-	63.530	3.485
Reversión de intereses	(96.603)	-	-	-	-	(96.603)	-
Cortos por servicios prestados a terceros	9.803	-	9.803	-	-	-	7.638
Operaciones entre segmentos de negocios	-	(5.901)	5.901	-	-	-	-
Gastos diversos	5.111	1.423	2.193	1.288	207	-	2.048
Total 2004	698.386	224.740	105.396	26.719	45.516	296.015	
Total 2003		219.193	89.357	25.330	31.940	199.910	565.730

Miguel Mendoza
 Por Comisión Fiscalizadora

Véase nuestro informe de fecha
 de febrero de 2005.
 PRICE WATERHOUSE & CO. S.R.L.
 (Socio)
 Dr. Héctor A. López
 C. de Profes. N.º 11.111
 C. de Profes. N.º 11.111
 C. de Profes. N.º 11.111

Rafael Fernández Morandé
 Presidente

TRANSPORTADORA DE GAS DEL SUR S.A.


BALANCE GENERAL AL 31 DE DICIEMBRE DE 2004

DETALLE DE VENCIMIENTOS DE COLOCACIONES DE FONDOS, CRÉDITOS Y PASIVOS


(Expresados en miles de pesos según lo mencionado en Nota 2.c.)

	Colocaciones de fondos (1)	Créditos (2)	Pasivos financieros (3)	Otros pasivos (4)
<u>Sin plazo</u>	-	182.594	-	58.592
<u>Con plazo</u>				
* Vencido:				
Hasta el 31-12-03	-	962	8.418	-
Del 1-01-04 al 31-03-04	-	139	-	-
Del 1-04-04 al 30-06-04	-	534	-	-
Del 1-07-04 al 30-09-04	-	7.167	-	-
Del 1-10-04 al 31-12-04	-	16.094	-	-
Total Vencido	-	24.896	8.418	-
* A vencer:				
Del 1-01-05 al 31-03-05	325.777	166.500	40.432	125.070
Del 1-04-05 al 30-06-05	-	69.234	36.884	223
Del 1-07-05 al 30-09-05	-	1.079	31.325	234
Del 1-10-05 al 31-12-05	-	3.627	31.329	234
Durante 2006	-	9.615	128.561	1.025
Durante 2007	-	3.448	142.391	1.148
Durante 2008	-	2.341	279.830	1.285
Durante 2009	-	2.099	349.336	2.739
2010 en adelante	-	7.065	1.672.682	4.806
Total a vencer	325.777	265.008	2.712.770	136.764
Total con plazo	325.777	289.904	2.721.188	136.764
Total	325.777	472.498	2.721.188	195.356

- (1) Incluye fondos comunes de inversión, títulos públicos y cuentas corrientes remuneradas. Dichas inversiones devengan intereses a tasa variable.
- (2) Incluye créditos por ventas y otros créditos, excepto la provisión para deudores incobrables. Dichos créditos no devengan intereses, excepto por Ps. 20.273 que devengan intereses al 5,52% semestral. Del total de créditos sin plazo, Ps. 2.423 corresponden al activo corriente y Ps. 180.171 al activo no corriente.
- (3) Los préstamos vencidos corresponden a obligaciones negociables que no fueron canjeadas por nuevos títulos de acuerdo a lo mencionado en la Nota 6.
- (4) Corresponde al total de pasivos no financieros, excepto provisiones. El total de otros pasivos sin plazo corresponden al pasivo corriente.


Miguel Mendoza
Por Comisión Fiscalizadora

Véase nuestro informe de fecha
3 de febrero de 2005
PRICE WATERHOUSE & CO. S.R.L.
(Socio)
C.P.C.E.C.A.B.A. T° 11° F° 17
Dr. Héctor A. López
Contador Público (UBA)
C.P.C.E.C.A.B.A. T° 76 F° 89


Rafael Fernández Morandé
Presidente