

TRANSPORTADORA DE GAS DEL SUR S.A.

BALANCES GENERALES AL 31 DE DICIEMBRE DE 2006 Y 2005

ANEXO A

BIENES DE USO

(Expresados en miles de pesos según lo mencionado en Nota 2.b)

Cuenta principal	Costo original					Depreciaciones					Neto resultante	Neto resultante	
	Al comienzo del ejercicio	Aumentos	Disminuciones	Transferencias	Al cierre del ejercicio	Acumuladas al comienzo del ejercicio	Bajas	Transferencias	Del ejercicio	Alic. Anual %			Acumuladas al cierre del ejercicio
Gasoductos	3.241.672	-	-	32.502	3.274.174	645.924	-	-	79.251	(1) 2,2	725.175	2.548.999	2.595.748
Plantas compresoras	1.096.524	-	-	59.544	1.156.068	356.903	-	-	44.331	(1) 3,3 a 25	401.234	754.834	739.621
Otras plantas industriales	178	-	-	81	259	24	-	-	10	(1) 3,3	34	225	154
Estaciones de regulación y/t medición de presión	111.062	-	-	1.485	112.547	38.331	-	-	4.447	(1) 4	42.778	69.769	72.731
Otras instalaciones técnicas	16.865	-	-	238	17.103	9.907	-	-	1.528	(1) 6,7	11.435	5.668	6.938
Subtotal de bienes afectados al servicio de transporte de gas	4.466.301	-	-	93.850	4.560.151	1.051.089	-	-	129.567		1.180.656	3.379.495	3.415.212
Bienes afectados al servicio de tratamiento y compresión de gas	117.847	1.947	-	(8.882)	110.912	56.258	-	(5.186)	7.292	2,2 a 25	58.364	52.548	61.589
Bienes afectados al servicio de producción y comercialización de L.G.P.	460.379	-	-	16.684	477.063	230.219	-	-	24.172	(1) 5,9	254.391	222.672	230.160
Terrenos	5.627	-	-	-	5.627	-	-	-	-	-	-	5.627	5.627
Edificios y construcciones civiles	141.974	-	-	17.652	159.626	41.315	-	4.390	6.259	2,0	51.964	107.662	100.659
Instalaciones en edificios	4.735	-	-	42	4.777	1.651	-	-	220	4,0	1.871	2.906	3.084
Maquinarias, equipos y herramientas	32.322	390	-	1.416	34.128	23.734	-	590	2.473	6,7 a 20	26.797	7.331	8.588
Sistemas informáticos y de telecomunicaciones	229.701	-	-	8.026	237.727	135.992	-	146	13.971	6,7 a 20	150.109	87.618	93.709
Vehículos	14.574	2.355	104	-	16.825	10.914	50	-	968	10 y 20	11.832	4.993	3.660
Muebles y útiles	12.719	23	-	309	13.051	10.981	-	60	209	10	11.250	1.801	1.738
Diferencia de cambio (1)	177.272	-	-	-	177.272	31.066	-	-	7.522	(1) 4,2	38.588	138.684	146.206
Materiales	79.871	45.210	20.554	(16.466)	88.061	650	-	-	-	-	650	87.411	79.221
Line pack	13.867	-	-	-	13.867	1.614	-	-	-	-	1.614	12.253	12.253
Obras en curso	99.568	100.554	-	(112.631)	87.491	-	-	-	-	-	-	87.491	99.568
Anticipo a proveedores de bienes de uso	13.447	5.932	-	-	19.379	-	-	-	-	-	-	19.379	13.447
Total 2006	5.870.204	156.411	20.658	-	6.005.957	1.595.483	50	-	192.653		1.788.086	4.217.871	
Total 2005	5.728.716	171.530	30.042	-	5.870.204	1.410.566	2.076	-	186.993		1.595.483		4.274.721

(1) Ver Nota 2.j)

José María Zuliani
Por Comisión Fiscalizadora

Véase nuestro informe de fecha
5 de febrero de 2007
PRICE WATERHOUSE & CO. S.R.L.

(Socio)
C.P.C.E. C.A.B.A. T.º 11.º 11.º
Dr. Rubén O. Vega
Contador Público (UBA)
C.P.C.E. C.A.B.A. T.º 14.º 21.º

João Bezerra
Presidente

TRANSPORTADORA DE GAS DEL SUR S.A.

BALANCES GENERALES AL 31 DE DICIEMBRE DE 2006 Y 2005

INVERSIONES NO CORRIENTES


(Expresados en miles de pesos, según lo mencionado en Nota 2.b.)


Denominación y emisor	2006				2005						
	Características de los valores				Información sobre el emisor						
	Valor nominal	Cantidad	Valor de costo	Valor de libros	Actividad principal	Fecha	Capital social	Utilidad / (pérdida) neta del ejercicio / periodo	Patrimonio neto	% de particip. s/capital social	Valor de libros
Telcosur S.A.	\$1	4.421.943	4.422	7.174	Prestación de servicios de telecomunicaciones	31/12/2006	4.422	3.157	7.176	99,98	4.019
Gas Link S.A.	\$1	502.962	503	547 (1)	Construcción y explotación de un gasoducto	30/09/2006	1.026	703	10.031	49,00	678 (1)
Transporte y Servicios de Gas en Uruguay S.A.	Ps. Uru. 1	196.000	5	94	Mantenimiento de un gasoducto	30/09/2006	28	(51)	192	49,00	215 (2)
Emprendimientos de Gas del Sur S.A.	\$1	116.130	116	(120) (3)	Construcción y explotación de un gasoducto	30/09/2006	237	(115)	(244)	49,00	96
				<u>7.695</u>							<u>5.008</u>


(1) Incluye la eliminación de resultados no trascendidos a terceros. Ver Nota 2.i).

(2) Incluye la participación proporcional sobre el rubro "Diferencias transitorias de conversión" de los estados contables de dicha sociedad.

(3) Se expone en el rubro "Otros pasivos".


 José Marta Zuliani
 Por Comisión Fiscalizadora

Véase nuestro informe de fecha
 5 de febrero de 2007
 PRICE WATERHOUSE & CO. S.R.L.

 (Fideicomiso)
 C.P.C.E.C.A.B.A. T° 11 F° 17
 Dr. Ruben O. Vega
 Contador Público (UIA)
 C.P.C.E.C.A.B.A. T° 84 F° 219


 João Bezerra
 Presidente


TRANSPORTADORA DE GAS DEL SUR S.A.

BALANCES GENERALES AL 31 DE DICIEMBRE DE 2006 Y 2005

INVERSIONES CORRIENTES

(Expresados en miles de pesos según lo mencionado en Nota 2.b.)

	<u>2006</u>	<u>2005</u>
Títulos de deuda pública en moneda extranjera	-	8.386
Títulos de deuda privada en moneda extranjera	120.589	109.639
Fondos comunes en moneda local	46.572	38.080
Fondos comunes en moneda extranjera	183.853	107.243
Cuentas corrientes remuneradas en moneda extranjera	348	11.137
Cuentas corrientes remuneradas en moneda local	11	900
Depósitos a plazo fijo en moneda extranjera	<u>120.300</u>	<u>235.141</u>
Total inversiones corrientes	<u><u>471.673</u></u>	<u><u>510.526</u></u>




José María Zuliani
Por Comisión Fiscalizadora

Vease nuestro informe de fecha
5 de febrero de 2007

PRICE WATERHOUSE & CO. S.R.L.
(Socio)

C.P.C.E.C.A.B.A. T° 17 P° 17

Dr. Ruben O. Vega
Contador Público (UBA)
C.P.C.E.C.A.B.A. T° 84 P° 219



João Bezerra
Presidente

TRANSPORTADORA DE GAS DEL SUR S.A.

BALANCES GENERALES AL 31 DE DICIEMBRE DE 2006 Y 2005

PREVISIONES


(Expresados en miles de pesos según lo mencionado en Nota 2.b.)


<u>Rubro</u>		<u>Saldos al comienzo del ejercicio</u>	<u>Aumentos</u>	<u>Disminuciones</u>	<u>Saldos al cierre del ejercicio</u>
Deducidas del activo:					
Para deudores incobrables	2006	920	-	-	920
	2005	920	-	-	920
Para activos impositivos diferidos	2006	144.549	-	(144.549)	-
	2005	245.911	-	(101.362)	144.549
Incluidas en el pasivo:					
Para reclamos de terceros ⁽¹⁾	2006	24.497	26.129	(493)	50.133
	2005	21.081	9.231	(5.815)	24.497

⁽¹⁾ Dicha previsión se encuentra incluida en el rubro "Otros pasivos".


José María Zuliani
Por Comisión Fiscalizadora

Véase nuestro informe de fecha
5 de febrero de 2007


PRICE WATERHOUSE & CO. S.R.L.
(Socio)
C.P.C.E.C.A.B.A. T° 84 F° 17
Dr. Ruben O. Vega
Contador Público (UBA)
C.P.C.E.C.A.B.A. T° 84 F° 219



João Bezerra
Presidente

TRANSPORTADORA DE GAS DEL SUR S.A.COSTO DE VENTAS POR LOS EJERCICIOS
TERMINADOS EL 31 DE DICIEMBRE DE 2006 Y 2005


(Expresados en miles de pesos según lo mencionado en Nota 2.b.)

	<u>2006</u>	<u>2005</u>
Existencias al inicio del ejercicio ⁽¹⁾	5.926	5.501
Compras de gas natural ⁽¹⁾	224.534	167.726
Costo de explotación (Anexo H)	401.429	359.865
Existencias al cierre del ejercicio ⁽¹⁾	<u>(9.636)</u>	<u>(5.926)</u>
Costo de ventas	<u>622.253</u>	<u>527.166</u>


⁽¹⁾ Incluye gas natural para la producción de LGN.


José María Zuliani
Por Comisión Fiscalizadora

Véase nuestro informe de fecha
5 de febrero de 2007



PRICE WATERHOUSE & COY S.R.L.
(Socio)
C.P.C.E.C.A.B.A. T° 1 F° 17
Dr. Ruben O. Vega
Contador Público (UBA)
C.P.C.E.C.A.B.A. T° 84 F° 219



João Bezerra
Presidente

TRANSPORTADORA DE GAS DEL SUR S.A.

BALANCES GENERALES AL 31 DE DICIEMBRE DE 2006 Y 2005

ACTIVOS Y PASIVOS EN MONEDA EXTRANJERA

(Expresados en miles de pesos según lo mencionado en Nota 2.b.)


	2006			2005		
	Clase y monto de la moneda extranjera (en miles)	Cambio vigente	Monto contabilizado	Clase y monto de la moneda extranjera (en miles)	Monto contabilizado	
<u>ACTIVO CORRIENTE</u>						
Caja y bancos	US\$ 283	3,022 (1)	855	US\$ 182		545
Inversiones	US\$ 140.665	3,022 (1)	425.090	US\$ 157.602		471.546
Créditos por ventas	US\$ 29.168	3,022 (1)	88.146	US\$ 30.367		90.858
Otros créditos	US\$ 2.957	3,022 (1)	8.936	US\$ 2.016		6.032
			<u>523.027</u>			<u>568.981</u>
<u>ACTIVO NO CORRIENTE</u>						
Créditos por ventas	US\$ 4.868	3,022 (1)	14.710	US\$ 6.147		18.393
Bienes de uso	US\$ 2.258	3,022 (1)	6.824	US\$ 3.536		10.580
	XEU 678	3,986 (1)	2.703	XEU 177		626
			<u>24.237</u>			<u>29.599</u>
			<u>547.264</u>			<u>598.580</u>
<u>PASIVO CORRIENTE</u>						
Cuentas por pagar	US\$ 11.961	3,062 (2)	36.625	US\$ 8.154		24.723
	XEU -	-	-	XEU 83		298
Préstamos	US\$ 32.352	3,062 (2)	99.063	US\$ 39.332		119.255
Otros pasivos	US\$ 141	3,062 (2)	432	US\$ 175		531
			<u>136.120</u>			<u>144.807</u>
<u>PASIVO NO CORRIENTE</u>						
Cuentas por pagar	US\$ 4.015	3,062 (2)	12.294	US\$ 5.654		17.143
Préstamos	US\$ 626.559	3,062 (2)	1.918.524	US\$ 796.980		2.416.443
			<u>1.930.818</u>			<u>2.433.586</u>
			<u>2.066.938</u>			<u>2.578.393</u>

(1) Tipo de cambio comprador al 31/12/2006.

(2) Tipo de cambio vendedor al 31/12/2006.


US\$: Dólares estadounidenses

XEU: Euros



José María Zuliani
Por Comisión Fiscalizadora

Véase nuestro informe de fecha
5 de febrero de 2007
PRICE WATERHOUSE CO. S.R.L.
(Socio)
C.P.C.E.C.A.B.A. T° 1° 17
Dr. Ruben O. Vega
Contador Público (UBA)
C.P.C.E.C.A.B.A. T° 84° 219



João Bezerra
Presidente

TRANSPORTADORA DE GAS DEL SUR S.A.

INFORMACIÓN REQUERIDA POR EL ART. 64, APARTADO I, INC. b) DE LA LEY N° 19.550
POR LOS EJERCICIOS TERMINADOS EL 31 DE DICIEMBRE DE 2006 Y 2005

(Expresados en miles de pesos según lo mencionado en Nota 2.b.)

Rubro	2006						2005
	Total	Costos de explotación		Gastos de administración	Gastos de comercialización	Gastos financieros	Total
		Actividad regulada	Actividad no regulada				
Remuneraciones y otros beneficios al personal	65.256	33.440	12.252	16.147	3.417	-	49.117
Cargas sociales	12.243	6.151	2.064	3.251	777	-	9.291
Honorarios de directores y síndicos	448	-	-	448	-	-	315
Honorarios por servicios profesionales	6.758	390	342	5.597	429	-	5.912
Honorarios por asesoramiento Operador Técnico	42.631	16.626	26.005	-	-	-	32.880
Materiales diversos	5.579	1.614	3.965	-	-	-	4.374
Servicios y suministros de terceros	5.755	1.662	2.933	1.160	-	-	4.341
Gastos de correos y telecomunicaciones	4.739	3.425	126	1.125	63	-	4.804
Arrendamientos	686	53	602	27	4	-	594
Transportes y fletes	2.913	1.090	713	1.110	-	-	1.589
Servidumbres	26.084	26.084	-	-	-	-	11.692
Materiales de oficina	1.063	146	55	756	106	-	566
Viajes y estadías	2.177	806	368	572	431	-	1.230
Primas de seguros	10.591	5.253	4.354	981	3	-	10.456
Reparación y conservación de bienes de uso	39.840	23.916	15.124	701	99	-	39.771
Depreciación de bienes de uso	192.653	144.401	44.344	3.908	-	-	186.993
Amortización de activos intangibles	234	234	-	-	-	-	10.582
Impuestos, tasas y contribuciones	76.743	4.068	2.740	127	69.808 (1)	-	65.446 (1)
Publicidad y propaganda	153	-	-	-	153	-	125
Gastos y comisiones bancarias	234	-	-	208	26	-	224
Intereses	193.674	-	-	-	-	193.674	185.458
Diferencias de cambio	26.534	-	-	-	-	26.534	40.258
Otros gastos y comisiones financieras	14.278	-	-	-	-	14.278	14.135
Costos por servicios prestados a terceros	13.088	-	13.088	-	-	-	8.493
Operaciones entre segmentos de negocios	-	(4.134)	4.134	-	-	-	-
Gastos diversos	4.764	1.840	1.155	1.640	129	-	3.870
Total 2006	749.118	267.065	134.364	37.758	75.445	234.486	
Total 2005		244.590	115.275	27.906	64.894	239.851	692.516

(1) Incluyen retenciones a las exportaciones por Ps. 45.497 y Ps. 39.013 al 31 de diciembre de 2006 y 2005, respectivamente.

José María Zuliani
Por Comisión Fiscalizadora

Véase nuestro informe de fecha
5 de febrero de 2007
PRICE WATERHOUSE & CO. S.R.L.
(Socio)
C.F.E.C.A.B.A. T 117
Dr. Ruben O. Vega
Contador Público (UBA)
C.F.E.C.A.B.A. T 117 219

João Bezerra
Presidente

TRANSPORTADORA DE GAS DEL SUR S.A.

BALANCE GENERAL AL 31 DE DICIEMBRE DE 2006

DETALLE DE VENCIMIENTOS DE COLOCACIONES DE FONDOS, CRÉDITOS Y PASIVOS

(Expresados en miles de pesos según lo mencionado en Nota 2.b.)

	Colocaciones de fondos ⁽¹⁾	Créditos ⁽²⁾	Pasivos financieros ⁽³⁾	Otros pasivos ⁽⁴⁾
<u>Sin plazo</u>	-	194.474	-	44.426
<u>Con plazo</u>				
* Vencido:				
Hasta el 31-12-05	-	2.670	128	-
Del 1-01-06 al 31-03-06	-	2.167	-	-
Del 1-04-06 al 30-06-06	-	1.391	-	-
Del 1-07-06 al 30-09-06	-	4.158	-	-
Del 1-10-06 al 31-12-06	-	12.254	-	-
Total Vencido	-	22.640	128	-
* A vencer:				
Del 1-01-07 al 31-03-07	471.673	188.569	29.762	170.147
Del 1-04-07 al 30-06-07	-	3.584	23.815	9.662
Del 1-07-07 al 30-09-07	-	54	22.668	1.664
Del 1-10-07 al 31-12-07	-	1.623	22.690	1.693
Durante 2008	-	4.209	196.416	7.077
Durante 2009	-	2.684	187.676	7.602
Durante 2010	-	2.407	205.172	3.472
Durante 2011	-	2.158	545.012	1.952
2012 en adelante	-	4.468	784.248	39.680
Total a vencer	471.673	209.756	2.017.459	242.949
Total con plazo	471.673	232.396	2.017.587	242.949
Total	471.673	426.870	2.017.587	287.375


- (1) Incluye fondos comunes, depósitos a plazo fijo, títulos de deuda y cuentas corrientes remuneradas. Dichas inversiones devengan intereses a tasa variable
- (2) Incluye créditos por ventas y otros créditos, excepto la provisión para deudores incobrables. Dichos créditos no devengan intereses, excepto por Ps. 18.048 que devengan intereses al 5,52% semestral. Del total de créditos sin plazo, Ps. 2.084 corresponden al activo corriente y Ps. 192.390 al activo no corriente.
- (3) Los préstamos vencidos corresponden a obligaciones negociables que no fueron canjeadas por nuevos títulos de acuerdo a lo mencionado en la Nota 6
- (4) Corresponde al total de pasivos no financieros, excepto provisiones. El total de otros pasivos sin plazo corresponde al pasivo corriente.



José María Zuliani
Por Comisión Fiscalizadora

Véase nuestro informe de fecha
5 de febrero de 2007

PRICE WATERHOUSE & CO. S.R.L.
Ruben C. Vega
C.P.C.E.C.A.B.A. T° 44 P° 17
Dr. Ruben C. Vega
Contador Público (UBA)
C.P.C.E.C.A.B.A. T° 44 P° 219



João Bezerra
Presidente